

縱橫匯海財經網站

(英皇金融證券集團金股匯期財經網站)

www.MW801.com

英皇金融證券集團
Emperor Financial Capital GroupMARKET WATCH
9月17日 星期五

今日重要經濟數據：

關注焦點：

周五：歐元區 8 月 HICP 終值(17:00)

17：00 歐元區 7 月未經季節調整的貿易收支・前值順差
181 億美國初請失業金人數(9 月 11 日當周)報 33.2 萬，預測 33.0
萬，前值 31.0 萬修正至 31.2 萬美國初請失業金人數四周均值(9 月 11 日當周)報 33.575
萬，前值 33.95 萬修正至 34.0 萬美國續請失業金人數(9 月 4 日當周)報 266.5 萬，預測 278.5
萬，前值 278.3 萬修正至 285.2 萬20：30 美國 9 月費城聯儲製造業指數・預測正 18.8・前值
正 19.4

美國 8 月零售銷售月率+0.7%，預測-0.8%，前值-1.1%

美國 8 月扣除汽車的零售銷售月率+1.8%，預測-0.1%，前
值-0.4%

22：00 美國 7 月企業庫存月率・預測+0.5%・前值+0.8%

9月17日(星期五)

04：00 美國 7 月外資購買美國公債・前值淨買入 109 億

04：00 美國 7 月整體資本流動・前值淨流入 315 億

XAU 倫敦黃金

金價下挫，美國零售銷售意外增長推動美元跳漲

金價周四下跌近 3%，白銀跌幅一度超 5%，強勁的美國零售銷售數據提振了美元，並為押注美國聯邦儲備理事會(FED)可能加快縮減購債的看法增添理據。數據顯示美國 8 月零售銷售意外增加，美元應聲跳漲，降低了黃金對其他貨幣持有者的吸引力。

圖表見金價在周四顯著跌破 1780 美元，以 8 月 9 日以來的累計漲幅計算，38.2%的回吐幅度為 1776，這區亦告明顯失守，預料下探壓力持續。較大支持估計為 1744 及 1722 美元，下一級指向 1700 關口。上方阻力回看 1760 及 1770，較大阻力預估為 50 天平均線 1795 美元。阻力位料為 1810 及 1820；關鍵則仍是 1833 水準，在 7 月

倫敦黃金9月17日

預測早段波幅：1744 - 1762

阻力位：1779 - 1796 - 1814

支持位：1728 - 1718 - 1709

弱

強

SPDR Gold Trust 黃金持有量：

8 月 30 日-1,001.72 噸

8 月 31 日-1,000.26 噸

9 月 1 日-1,000.26 噸

9 月 2 日-998.52 噸

9 月 3 日-998.52 噸

9 月 6 日-998.52 噸

9 月 7 日-998.52 噸

9 月 8 日-998.52 噸

香港灣仔軒尼詩道 288 號 英皇集團中心 8 樓 801 室 電話：2574 2229 傳真：2574 1630

縱橫匯海財經網站: www.MW801.com 電郵地址: mw@emperorgroup.com

版權所有 未經許可 不得轉載

本分析之資料或數據乃搜集自相信用可靠之來源。本網頁有關人士並沒有表明、保證或承諾該等資料乃準確、完整及應屬可信。並且不會接受任何有可能直接或間接因網站內容、遺漏或文字上的錯誤，或因您未能進入網站，或因任何通過這個網站傳送或接收的指示或通知的延遲或失敗而引致的任何損失或破壞負責。此網頁內所載之內容不應理解為買入或出售任何證券、產品或服務之建議、邀請、廣告或勸誘。本網頁有關人士對於網頁所提供的任何資料或意見均屬可靠，惟其所產生之任何損失或虧損概不負任何責任。金融市場具一定風險，投資價格可跌可升。

多番未能上破，剛於本月初就是未能越過此區，因此估計需作明確破位才見金價有力再延續升勢。

9月9日-998.17 噸
9月10日-998.17 噸
9月13日-1,000.21 噸
9月14日-1,000.21 噸
9月15日-998.46 噸
9月16日-999.92 噸

9月16日上午定盤價：1781.45

9月16日下午定盤價：1747.95

XAG 倫敦白銀

銀價受制趨向線阻力，短線走勢傾向承壓

倫敦白銀方面，銀價延續近日極其窄幅的區間波動，此前已受壓於六月以來的下降趨向線，若然再而跌破近期低位 23.30，預料銀價仍有進一步的下跌壓力，下一關鍵將為 8 月低位 22.50，剛在上日守住了此區，較大支撐看至 21.87 美元以至 20 美元關口。至於向上阻力先看 10 天平均線 23.80，關鍵將指向下降趨向線 24.31，後市需回返此指標之上，才有望銀價扭轉自六月以來的跌勢。

倫敦白銀9月17日

預測早段波幅：22.65 - 23.10

阻力位：23.35 - 23.65 - 24.10

支持位：22.20 - 21.65 - 21.00

弱

強



iShares Silver Trust 白銀持有量：

8月30日-16,978.71 噸
8月31日-17,134.29 噸
9月1日-17,134.29 噸
9月2日-17,103.92 噸
9月3日-17,103.92 噸
9月6日-17,103.92 噸
9月7日-17,040.54 噸
9月8日-17,040.54 噸
9月9日-17,040.54 噸
9月10日-16,974.28 噸
9月13日-16,939.71 噸
9月14日-16,939.71 噸
9月15日-16,939.71 噸
9月16日-16,939.71 噸

EUR 歐元

美元續呈走穩

美元兌主要貨幣週四重新走高，市場人士等待下周的美國聯邦儲備理事會(FED)政策會議，以尋覓有關美聯儲會多快開始縮減刺激的線索。美元指數本周初觸及兩周高位 92.89，但在週二弱於預期的美國通脹報告公佈後跌至一周低點 92.32。美元指數過去一周一直在 92.3 和 92.9 之間波動，幾位美聯儲官員建議今年年底減少購買債券，即使本月早些時候發布的就業報告弱於預期。FOMC 將於 9 月 22 日結束為期兩天的政策會議，估計將會對縮減刺激和最終加息的前景給出一些明確信號。


預估波幅：

阻力 1.1850 - 1.1890 - 1.1965 - 1.2030

支持 1.1662 - 1.1602 - 1.1500

弱

強



歐元兌美元走勢，繼 7 月底後，匯價於本月初再次受制於關鍵的 1.1910 阻力水準，在未有突破的情況下，歐元輾轉回落，至周四跌見至 1.1750 水準。目前技術圖表見，歐元走勢已呈現出一組雙頂型態，加上 RSI 及隨機指數亦隨之下跌，料歐元有繼續下探趨向，首個目標先指數 8 月

香港灣仔軒尼詩道 288 號 英皇集團中心 8 樓 801 室 電話：2574 2229 傳真：2574 1630

縱橫匯海財經網站：www.MW801.com 電郵地址：mw@emperorgroup.com

版權所有 未經許可 不得轉載

本分析之資料或數據乃搜集自相信可靠之來源。本網頁有關人士並沒有表明、保證或承諾該等資料乃準確、完整及應屬可信。並且不會接受任何有可能直接或間接因網站內容、遺漏或文字上的錯誤，或因您未能進入網站，或因任何通過這個網站傳送或接收的指示或通知的延遲或失敗而引致的任何損失或破壞負責。此網頁內所載之內容不應理解為買入或出售任何證券、產品或服務之建議、邀請、廣告或勸誘。本網頁有關人士對於網頁所提供的任何資料或意見均屬可靠，惟其所產生之任何損失或虧損概不負任何責任。金融市場具一定風險，投資價格可跌可升。

20日低位 1.1662，亦即型態的頸線位置，預料其後進一步目標為 2020年11月4日低位 1.1602 以至 1.15 關口。至於上方阻力料為 1.1850。倘若以自五月的累計跌幅計算，38.2%的反彈水準為 1.1890，擴展至 50%及 61.8%的幅度分別為 1.1965 及 1.2030 水平。

JPY 日圓

日圓下破三角，開展弱勢調整

美元兌日圓走勢，匯價在近一個多月以來的窄幅橫行後，周三見出現比較明顯的下破，三角底部 109.80，以至近期底部 109.50 相繼失守，料美元兌日圓將迎來新一波下跌，下延目標看至 108.70 以至 200 天平均線 108.05 水平，進一步指向 250 天平均線 107.40。上方阻力回看本月兩度的高位亦止步的 110.50，故 110.30/50 將視為當前重要阻力，若後市可突破此區，有望將延展升勢，其後目標將參考 7 月初高位 111.65 以至去年 2 月高位 112.21。


預估波幅：

阻力 110.50* - 111.65 - 112.21

支持 108.70 - 108.05 - 107.40

弱

強



GBP 英鎊

英國通脹率創九年高點助長提前升息預期

技術圖表所見，英鎊兌美元本周一路在 1.39 關口受阻，即使周二一度升見 1.3912，但其後又已回落至 1.38 水準，需慎防若匯價短線未可上破此區，有機會見英鎊將有調整壓力；而圖表亦見 RSI 及隨機指數亦剛自超買區域有掉頭回落的初步跡象。下方關鍵將為 250 天平均線目前位置 1.3695，由於英鎊相繼於 7 月及 8 日亦守住此指標，故若後市明確失守此區，料英鎊有重啟跌勢的風險，進一步看至 1.35 以至今年低位，亦即 1 月 11 日的 1.3449 水平。至於向上較大阻力將看至 7 月底未能突破的 1.40 關口以至 1.4120。

預估波幅：

阻力 1.3900* - 1.4000 - 1.4120

支持 1.3695 - 1.3500 - 1.3449

弱

強



CHF 瑞郎

美元續處守勢，矚目下周聯儲議息

美元兌瑞郎走勢，匯價在周一觸頂後反覆回落，周一高位 0.9241，繼 8 月中旬後再次於此區附近水準遇阻；此外，而以四月至六月的累計跌幅計算，61.8%的反彈幅度為 0.9263，故可見這區的阻力頗為重要，但如今仍然未能破位後，正存在著頗大的回落風險，尤其 RSI 及隨機指數亦已見走低，預料美元兌瑞郎有機會回試 8 月底低位 0.9099，此區可視為雙頂型態的頸位置，一旦失守，料將


預估波幅：

阻力 0.9240/65* - 0.9380 - 0.9500

支持 0.9100* - 0.9000 - 0.8920

弱

強



本週要聞：

瑞士央行副總裁祖布魯克稱即便瑞郎近期下跌，但仍處於較高水平

加劇沽壓，延伸目標將看至 0.90 及 0.8920 水平。至於阻力位繼續留意 0.9240/65，較大阻力看至 0.9380 以至 0.95 水準。

AUD 澳元

澳元處於低位徘徊

澳元兌美元走勢，匯價在上周無法突破 0.75 的心理關口之後，則見整體走勢一直承壓。倘若以自 8 月 20 日低位 0.7107 至 9 月 3 日高位 0.7478 的累計漲幅計算，38.2%的調整水準為 0.7335，已相當接近這幾日的低位，進一步擴展至 50%及 61.8%則分別為 0.7290 及 0.7250 水平。較重要支持預料為 0.71 關口。至於向上另一個重要阻力為 250 天平均線，目前位於 0.7535 水準。

預估波幅：

阻力 **0.7500 - 0.7525 - 0.7599**

支持 **0.7335 - 0.7290 - 0.7250 - 0.7100**

弱

強



NZD 紐元

美元維持盤整，等待下周美聯儲議息

紐元兌美元延續近日的窄幅行情，周四表現持穩，此前紐西蘭公佈經濟增長速度遠高於預期，強勁的國內生產總值(GDP)資料強化了紐西蘭央行將開始升息的觀點，儘管最近爆發了新冠疫情。技術走勢而言，紐元在 8 月下旬上漲後，至本月初已見止步橫盤於 100 天平均線 0.7070 之上，隨著圖表見 RSI 及隨機指數正處逐級下行，若果最終此區失陷，預示紐元很大機會將延伸較強烈的調整壓力。黃金比率計算，38.2%的調整幅度為 0.7030，擴展至 50%及 61.8%的幅度則為 0.6990 及 0.6945 水準。進一步支撐預估在 0.68 水平。至於向上阻力位參考 0.7170 及 0.7250，較大阻力將看至 2 月高位 0.7463。


預估波幅：

阻力 **0.7070 - 0.7170 - 0.7250 - 0.7463**

支持 **0.7030 - 0.6990 - 0.6945 - 0.6800**

弱

強



CAD 加元

呈技術背馳，加元料有回升傾向

美元兌加元方面，近幾個交易日匯價於 1.27 水準附近遇阻，對應 RSI 及隨機指數更已呈現出三級技術背馳，故此，倘若美元續見受制此 1.27 關口，料正醞釀回調壓力。向下將矚目於延伸自六月上升趨向線，目前位於 1.2555，再而失守此區料美元兌加元有機會開展新一波跌勢。以自六月起始的累計升幅計算，50%及 61.8%的調整幅度將看至 1.2475 及 1.2365；較大支撐料為 1.2250 水準。至於向上較大阻力料為 1.2760 及 1.28 水準，下一級指向 1.30 關口。

預估波幅：

阻力 **1.2700 - 1.2760 - 1.2800 - 1.3000**

支持 **1.2555 - 1.2475 - 1.2365 - 1.2250**

弱

強



CL 紐約期油**油價升勢稍緩，颶風尼古拉斯對美國能源生產的威脅消退**

油價在一天前觸及數周高位後周四持穩，颶風尼古拉斯對美國墨西哥灣原油生產的威脅消退。美國原油期貨(WTI)收盤持平於每桶 72.61 美元，周三曾觸及 8 月 2 日以來最高。本周早些時候颶風尼古拉斯經過德克薩斯州後，美國墨西哥灣地區的能源企業已經能夠迅速恢復管道服務和電力，使他們能夠將精力集中在修復數周前艾達颶風造成的損失。受到密切關注的 OPEC 和國際能源署(IEA)本周的報告稱，全球石油使用量最快將在明年第二季升至 1 億桶/日以上，上一次達到這一水平是在 2019 年，這是石油需求復甦的又一跡象。

技術圖表所見，油價上周多日橫盤後，剛在本周已明確升破延伸自七月的下降趨向線，有望繼續延伸自上月以來的漲勢。下一級目標將會參考 75 以至 7 月高位 76.98 美元。下方支持預估在 70.60 及 50 天平均線 69.70 美元，下一級指向本周早段守住的 69 美元。

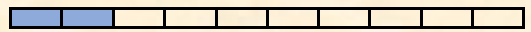
預估波幅：

阻力 75.00 – 76.98

支持 70.60 – 69.70 – 69.00

弱

強



QR Code

http://www.mw801.com/platform/MW801_app

英皇尊貴理財中心 香港灣仔軒尼詩道288號
 英皇集團中心8樓801室
EMPEROR VIP Centre www.MW801.com
 ☎ (852) 2574 2229 (86) 135 6070 1133

香港灣仔軒尼詩道 288 號 英皇集團中心 8 樓 801 室 電話：2574 2229 傳真：2574 1630
 縱橫匯海財經網站：www.MW801.com 電郵地址：mw@emperorgroup.com

版權所有 未經許可 不得轉載

本分析之資料或數據乃搜集自自信可靠之來源。本網頁有關人士並沒有表明、保證或承諾該等資料乃準確、完整及應屬可信。並且不會接受任何有可能直接或間接因網站內容、遺漏或文字上的錯誤，或因您未能進入網站，或因任何通過這個網站傳送或接收的指示或通知的延遲或失敗而引致的任何損失或破壞負責。此網頁內所載之內容不應理解為買入或出售任何證券、產品或服務之建議、邀請、廣告或勸誘。本網頁有關人士對於網頁所提供的任何資料或意見均屬可靠，惟其所產生之任何損失或虧損概不負任何責任。金融市場具一定風險，投資價格可跌可升。