

MARKET WATCH
2月26日 星期五

今日重要經濟數據：

- 15:00 德國 1 月進口物價月率・預測+0.9%・前值+0.6%
 15:00 德國 1 月進口物價年率・預測-2.1%・前值-3.4%
 15:45 法國第四季 GDP 季率終值・預測-1.3%・前值-1.3%
 15:45 法國第四季 GDP 年率終值・前值-5.0%
 15:45 法國 2 月 HICP 年率初值・預測+0.5%・前值+0.8%
 15:45 法國 2 月 HICP 月率初值・預測-0.3%・前值+0.3%
 16:00 瑞士第四季 GDP 季率・預測+0.0%・前值+7.2%
 16:00 瑞士第四季 GDP 年率・預測-2.1%・前值-1.6%
 21:30 美國 1 月個人所得月率・預測+9.5%・前值+0.6%
 21:30 美國 1 月個人支出月率・預測+2.5%・前值-0.2%
 21:30 美國 1 月核心個人消費支出(PCE)物價指數月率・預測+0.2%・前值+0.3%
 21:30 美國 1 月核心個人消費支出(PCE)物價指數年率・預測+1.4%・前值+1.5%
 21:30 美國 1 月 PCE 物價指數月率・前值+0.4%
 21:30 美國 1 月 PCE 物價指數年率・前值+1.3%
 21:30 美國 1 月商品貿易收支初值・前值逆差 831.9 億
 21:30 美國 1 月批發庫存・前值+0.3%
 22:45 美國 2 月芝加哥 PMI・預測 61.1・前值 63.8
 23:00 美國 2 月密西根大學消費者信心指數終值・預測 76.5・前值 76.2
 23:00 美國 2 月密西根大學消費者現況指數終值・前值 86.2
 23:00 美國 2 月密西根大學消費者預期指數終值・前值 69.8

關注焦點：

周五：美國 1 月 PCE・商品貿易(21:30)
 芝加哥 2 月 PMI(22:45)
 2 月密西根大學消費信心指數 (23:00)

本週要聞：

周二/ 聯邦住房金融局(FHFA)：美國 12 月房價指數為 313.5
 FHFA：美國 12 月房價較前月上漲 1.1%，較上年同期上漲 11.4%
 鮑威爾稱經濟仍需貨幣政策支持，淡化通脹攀升的擔憂

XAU 倫敦黃金

金價雙底整固，醞釀回升動力

倫敦黃金方面，金價剛在周五觸及 1759 美元後反彈，對應去年 11 月尾的低位，正好形成了一組雙底形態，隨著金價本周持續回穩，已呈現著觸底反彈的跡象。當前的關鍵阻力見於 25 天平均線 1818 美元，若後市可明確突破此區，料金價的反彈勢頭更為強烈。以近兩個月的累計漲幅計算，38.2%的回升幅度為 1836 美元，擴展至 50%及 61.8%則為 1860 及 1883 美元。支持位回看 1760 水準，關鍵看至 1750 以至 1743 美元。

倫敦黃金 2 月 26 日

預測早段波幅：1749 - 1764

阻力位：1776 - 1789 - 1796

支持位：1736 - 1716 - 1696

弱

強

SPDR Gold Trust 黃金持有量：

2 月 8 日-1,152.43 噸
 2 月 9 日-1,148.34 噸
 2 月 10 日-1,146.60 噸
 2 月 12 日-1,142.22 噸
 2 月 15 日-1,142.22 噸
 2 月 16 日-1,136.68 噸
 2 月 17 日-1,132.89 噸
 2 月 18 日-1,132.89 噸
 2 月 19 日-1,127.64 噸
 2 月 22 日-1,115.40 噸
 2 月 23 日-1,110.44 噸
 2 月 24 日-1,106.36 噸
 2 月 25 日-1,100.24 噸

2月25日上午定盤價：1792.10

2月25日下午定盤價：1779.65

XAG 倫敦白銀**銀價受制 28 關口，醞釀調整壓力**

倫敦白銀方面，自銀價月初挫跌後銀價尚未能回返 28 美元上方，至本周已有初步跡象上探此區，若然後市可明確作出突破，料白銀將再踏升軌，較大阻力將看至 29.10 及 30 美元關口。至於下方重要支撐為 26 美元，亦即是起延自去年 12 的上升趨向線，較近支持料為 27.75 及 25 天平均線 26.80 美元。

倫敦白銀 2 月 26 日

預測早段波幅：26.60 - 27.60

阻力位：27.90 - 28.50 - 29.00

支持位：26.15 - 25.65 - 25.40

弱

強

**iShares Silver Trust 白銀持有量：**

2月8日-20,364.27 噸

2月9日-19,808.07 噸

2月10日-19,750.28 噸

2月12日-19,549.49 噸

2月15日-19,549.49 噸

2月16日-19,552.37 噸

2月17日-19,494.60 噸

2月18日-19,315.48 噸

2月19日-19,243.26 噸

2月22日-19,029.49 噸

2月23日-19,272.14 噸

2月24日-19,272.14 噸

2月25日-19,214.37 噸

EUR 歐元**歐英前景改善，美元再次探低**

技術圖表所見，歐元兌美元在近月來於 1.1950 至 1.22 的區間上落爭持，至近日又正再探試區間頂部，上周多番測試但仍未突破。由於圖表亦見 RSI 及隨機指數剛開始回調，故此，在當前未有任何破位的情況下，短線預料歐元兌美元更傾向延續區間爭持區面，較近支撐先會留意 1.20 關口。關鍵支持矚目於 1.1950，故若後市出現守失，料將引伸明顯之下跌壓力。黃金比率計算，61.8%的回吐幅將會看至 1.1885 水平。較大支持參考去年 11 月守穩的 1.16 水準。反之，倘若歐元後市終可作出突破，料歐元將開展新一輪升浪，下個目標看至 1 月高位 1.2349，進一步將參考 1.25 關口。


預估波幅：

阻力 1.2200 - 1.2349 - 1.2620

支持 1.2000 - 1.1950 - 1.1885 - 1.1600*

弱

強



歐元兌英鎊方面，匯價自上月中旬失守 0.90 關口之後，則一直受壓於 10 天平均線而持續下探。技術圖表見 RSI 及隨機指數仍告向下，預料歐元兌英鎊仍有下試風險。去年 11

月歐元兌英鎊分別觸低於 0.8856 及 0.8863，若匯價未有回返此區上方，料見匯價仍傾向繼續下行。下方關鍵指向 0.85 關口，暫見周三險守於此區上方，進一步支撐將看至去年 2 月低位 0.8278。至於上方較大阻力位預估在 0.8920 及 0.90 關口。

JPY 日圓

風險偏好改善，日圓走勢承壓

美元兌日圓走勢，自去年 10 月以來，匯價多次在 106 關口遇阻，在上周再次受制後，一直回落至本周二才稍作回穩，並帶動 RSI 及隨機指數重新回升，可望美元兌日圓將告走穩。估計支持位將回看 100 天平均線 104.35 及 103.30 水準，下一級看至年初連日守穩的 102.50 水準。至於上方阻力繼續留意 106 關口。另外，以自去年六月起始的累計跌幅計算，50% 及 61.8% 的反彈幅度將為 106.20 及 107.10 水準。較大阻力參考去年 7 月高位 108.16。

歐元兌日圓走勢，近日匯價持穩於 10 天平均線上方走高，並帶動 RSI 及隨機指數維持向上，料預期短期歐元兌日圓仍有探高傾向。上望阻力先將看至 129.40 以至 130 關口。不過，亦要留意目前位於 127.75 的 10 天平均線，倘若後市失守此區，料將加劇回調壓力。以自去年十一月起始的累計漲幅計算，38.2% 的回調幅度看至 126.05，50% 及 61.8% 的幅度則會看至 125.15 及 124.35 水準。

GBP 英鎊

呈初步技術調整訊號，英鎊強勢短期或見緩止

英鎊兌美元一度升見 1.4235，為近三年最高水準。英國接種疫苗將促使經濟更快重新開放的押注，以及達成英退貿易協議帶來的寬慰情緒，已經推動英鎊兌美元近月持續走高。另一方面，美聯儲主席鮑威爾周三打消了通脹上升可能導致縮減貨幣刺激措施的擔憂，稱美聯儲在經濟明顯好轉之前不會改變政策。鮑威爾發言後，市場冒險人氣全線上揚，加元、澳元、紐元等大宗商品貨幣均呈上漲，至於美元和其他避險貨幣則相應走低。

英鎊兌美元走勢，技術圖表見 RSI 及隨機指數近月來持續處於超買區域，至今終呈現初步回落跡象，隨機指數更形成了小型雙頂，並對應匯價走勢出現技術背馳狀態，均為英鎊短期將開展調整的技術訊號。至於在匯價走勢上，可留意在

預估波幅：

阻力 106.00** - 106.20 - 107.10

支持 104.30 - 103.30 - 102.50*



本週要聞：

日本第四季環比上年率成長12.7%


日本第四季實質GDP較上季增長3.0%

日本2020年實質GDP下降4.8%，為2009年以來首次下降

預估波幅：

阻力 1.4244 - 1.4376 - 1.4500

支持 1.4000 - 1.3710 - 1.3640 - 1.3455



2018年1月及4月形成了兩個頂部分別位於1.4344及1.4376，之後則出現一輪大幅下跌浪至同年8月低見1.2660，故此，當前上望的阻力亦以此兩區為重要參考；較大阻力將指向1.45的心理關口。當前較近支持先看10天平均線1.40關口；下一關鍵為50天平均線1.3710，此區同時為延伸自去年11月的上升趨向線，倘若英鎊後市失守此區，料將很大機會將迎來新一輪下跌。以自去年9月起始的累計升幅計算，38.2%的調整幅度在1.3640，50%及61.8%的幅度將分別看至1.3455及1.3265水準。

CHF 瑞郎

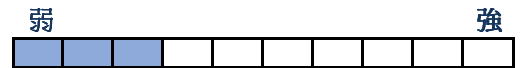
避險需求弱化，瑞郎續呈走弱

美元兌瑞郎走勢，匯價近幾日又再度走升，本周重新登上0.90關口之上，創兩個多月高位。預計下方仍會以0.88為重要技術底部；較近支持料為50天平均線，在二月初突破50天線後，則一直在此指標上獲見支撐，目前位於0.89水平，雖然本月中旬向下探試此區但尚可力保不失。隨著圖表見RSI及隨機指數亦已重新走高，料美元兌瑞郎可望再度上揚。向上阻力先看0.91水準，下一級矚目於0.9150以至去年9月止步的0.93關口。

預估波幅：

阻力 0.9100 - 0.9150 - 0.9300

支持 0.8800 - 0.8800 - 0.8754



AUD 澳元


澳元上探年內高位，慎防回調壓力

澳元兌美元方面，技術圖表同樣見RSI及隨機指數處於超買區域，但已呈現著初步回跌跡象，需留意若匯價重新跌破此前一月的高位0.7820，則見澳元開展調整。以黃金比率計算，38.2%的回調幅度為0.7555，擴展至50%及61.8%的幅度分別為0.7450及0.7340水準。至於向上較大阻力預估在0.80關口以至200個月平均線0.8255。

預估波幅：

阻力 0.7819 - 0.7855 - 0.8000*

支持 0.7505* - 0.7405 - 0.7305 - 0.7230



NZD 紐元**標普上調紐西蘭評級，紐元再闖高位**

紐元兌美元走勢，近期以來匯價爭持於 50 天平均線上方，至近日更顯著走高，突破了 1 月 6 日高位 0.7314，不過，RSI 及隨機指數均已走至 80 水準上方的超買區域，故要慎防短線紐元升勢或稍呈緩止。向下關鍵支撐仍會矚目於 50 天平均線，目前位於 0.7180，倘若後市失守此區料見調整壓力加劇。以自去年 9 月低位 0.7512 起始的累計漲幅計算，38.2%的調整幅度為 0.7020，擴展至 50%及 61.8%將分別看至 0.6925 及 0.6830 水平。至於上方阻力預估在 0.7440 以及 0.75 關口，進一步參考 2017 年 7 月高位 0.7557。

預估波幅：

阻力 0.7440 - 0.7500 - 0.7557

支持 0.7180* - 0.7020 - 0.6925

**CAD 加元****加元強勢止步 1.26 關口**

美元兌加元走勢，圖表見 RSI 及隨機指數正處於超賣區域；而匯價自去年 12 月以來大致處於 1.26 至 1.29 的區間中上落，故在當前又接近 1.26 的區間底部，若後市未有明確失守此區，料美元兌加元將再復反彈。較近阻力先留意 50 天平均線 1.2740 水準，進一步阻力除了看區間頂部 1.29，還有 1.30 這個重要關卡。向下較大支持則預估 100 個月平均線 1.2470 以至 1.24 水平。

預估波幅：

阻力 1.2740 - 1.2900 - 1.3000

支持 1.2600* - 1.2470 - 1.2400



CL 紐約期油**美國原油升至 2019 年來最高**

油價周四走漲，至 2019 年以來最高，因德克薩斯州煉油廠在上周冰凍天氣後重啟生產。美國利率將維持在低位的保證，以及上周美國原油產量因德克薩斯州冬季風暴而大幅下降，推動美國原油和布蘭特原油價格升至 2020 年 1 月以來的最高盤中水平。周度降幅，煉廠煉油量降至 2008 年以來最低水平。

圖表見 RSI 及隨機剛處下跌，料油價短線即將面臨調整。油價自去年 11 月以來一直處於上升走勢，並以 25 天平均線為支撐依據，目前 25 天平均線處於 57.55 美元，換言之，需見油價後市跌破此區才見近四個月的油升勢遭到破壞。黃金比率計算，38.2%回調幅度見於 52.50，50%及 61.8%幅度分別看至 48.90 及 45.30 美元。向上阻力看至 64.00，下一級料為 65 美元關口。

預估波幅：

阻力 64.00 – 65.00

支持 57.55* – 52.50 – 52.00 – 48.90



QR Code

http://www.mw801.com/platform/MW801_app

英皇尊貴理財中心 香港灣仔軒尼詩道288號
英皇集團中心8樓801室
EMPEROR VIP Centre www.MW801.com
☎ (852) 2574 2229 (86) 135 6070 1133

香港灣仔軒尼詩道 288 號 英皇集團中心 8 樓 801 室 電話：2574 2229 傳真：2574 1630
縱橫匯海財經網站：www.MW801.com 電郵地址：mw@emperorgroup.com

版權所有 未經許可 不得轉載

本分析之資料或數據乃搜集自自信可靠之來源。本網頁有關人士並沒有表明、保證或承諾該等資料乃準確、完整及應屬可信。並且不會接受任何有可能直接或間接因網站內容、遺漏或文字上的錯誤，或因您未能進入網站，或因任何通過這個網站傳送或接收的指示或通知的延遲或失敗而引致的任何損失或破壞負責。此網頁內所載之內容不應理解為買入或出售任何證券、產品或服務之建議、邀請、廣告或勸誘。本網頁有關人士對於網頁所提供的任何資料或意見均屬可靠，惟其所產生之任何損失或虧損概不負責任。金融市場具一定風險，投資價格可跌可升。