

## 今日重要經濟數據：

2月9日(星期一)

07:50 日本12月經常帳・預測逆差10604億・前值36741億

16:00 瑞士第一季消費者信心指數・預測負30・前值負30.7

17:30 歐元區 Sentix 2月投資者信心指數・預測0・前值負1.8

2月10日(星期二)

08:30 澳洲 NAB 1月企業現況指數・前值正3

08:30 澳洲 NAB 1月企業信心指數・前值正9

19:00 美國 1月 NFIB 小企業信心指數・預測99.9・前值99.5

21:30 美國 12月零售銷售月率・預測+0.5%・前值+0.6%

21:30 美國 12月核心零售銷售月率・預測+0.4%・前值+0.5%

21:30 美國 12月進口物價月率・預測+0.1%・前值+0.4%

21:30 美國 12月出口物價月率・前值+0.5%

21:30 美國 12月進口物價年率・預測+0.1%

21:30 美國 12月出口物價年率・預測+3.3%

21:30 美國第四季就業成本指數・預測+0.8%・前值+0.8%

23:00 美國 11月商業庫存月率・預測+0.2%・前值+0.3%

## 關注焦點：

2月10日(星期二)

美國 12月零售銷售(21:30)

美國 12月進出口物價(21:30)

2月11日(星期三)

中國 1月 PPI・CPI(09:30)

美國 1月就業數據(21:30)

2月12日(星期四)

美國一周申領失業援助人數(21:30)

美國 1月成屋銷售(23:00)

2月13日(星期五)

美國 1月 CPI(21:30)

## 新聞簡要：

--

**XAU 倫敦黃金****預期二月份黃金將維持上落格局**

近期美元匯率走勢持穩，但受多重因素交錯影響，後續波動風險仍存。此前，前美聯儲理事凱文·沃什（Kevin Warsh）獲提名為下任聯儲主席的消息，一度引發市場對其鷹派立場的預期，認為其可能加速推進縮表進程，帶動美元大幅走強。與此同時，全球股市震盪及地緣政治不確定性持續，亦強化美元的避險需求，為匯率提供支撐。

地緣政治方面，俄烏衝突與美伊關係仍為市場關注焦點。美國總統特朗普近日表示，美伊已於阿曼進行談判，並計劃於下周再度磋商，強調伊朗不能擁有核武器，同時警告若協議未成，後果將相當嚴重。此番言論反映美伊談判雖具進展，但緊張局勢尚未解除，避險情緒可能隨時回升。此外，原定上周公佈的美國非農就業數據延後至本週三發布，該數據將成為評估美國勞動力市場與聯儲政策路徑的重要依據，預期將對美元及全球資產價格產生直接影響。

另一方面，芝加哥商業交易所集團（CME Group）於2月5日再度上調黃金與白銀期貨的初始保證金要求，此為自2025年12月以來的第六次調整。這一連串措施反映交易所對貴金屬價格波動加劇的風險控管趨嚴，透過提高槓桿成本以抑制過度投機，可能對短期流動性與市場情緒產生壓制效應，亦間接影響以美元計價的資產配置邏輯。

整體而言，美元短期走勢將受聯儲人事預期、就業數據表現、地緣政治發展及市場風險情緒共同牽動。在波動環境中，避險需求與政策預期仍將是主導匯率變動的關鍵因素。

上周貴金屬市場延續調整格局。倫敦黃金承接前周跌勢，周初急探低點4402美元後逐步回穩，於4700至5000美元區間震盪，周三反彈至周內高點5092美元，最終收報4964美元。倫敦白銀走勢波動更為劇烈，周初下探71美元後反彈，周三觸及92美元未能突破關鍵均線阻力，其後快速回落，周五一度低見64美元，最終收於78美元附近。整體市場進入高位回調後的整理階段。

倫敦黃金從歷史高位5595美元與近期低位4402美元構成的區間，其0.382反彈位為4857美元，而0.618反彈阻力位為5139美元，後者將是短期關鍵阻力。目前9天均線5020美元及25天均線位於4791美元區

倫敦黃金2月9日至13日預測波幅：

阻力 5084 - 5194 - 5308 - 5424 - 5544

支持 4854 - 4738 - 4619 - 4394 - 4168

倫敦黃金2月9日：

預測早段波幅：4948 - 5008

阻力 5064 - 5123 - 5164 - 5204

支持 4888 - 4848 - 4804 - 4689

SPDR Gold Trust黃金持有量：

2月2日-1,087.10噸

2月3日-1,083.38噸

2月4日-1,081.95噸

2月5日-1,077.95噸

2月6日-1,076.23噸

2月6日上午定盤價：4870.1

2月6日下午定盤價：4948

弱

強





間內爭持。當前慶幸金價仍守穩於 25 天移動平均線之上，這為市場提供了關鍵的短期支撐。然而，一個值得密切關注的技術形態正在形成，價格正與 4 天、9 天及 25 天等均線逐步聚攏。通常意味著市場買及賣力量進入一個相對平衡的階段，呈現橫向區間整理的格局，直到其開始出現交叉，則將展現一個新方向。後市若收市價連續 3 日高於 9 天均線，或可視為短期轉強信號；反之若連續低於 25 天均線，則調整壓力加大。下方重要支撐參考 50 天及 100 天均線，分別位於 4546 美元及 4277 美元。其中 100 天均線自 2023 年 11 月以來從未失守，意義重大。

預期二月份黃金將維持上落格局，本周預估波幅在 4738 至 5084 美元內運行；短期波動區間關注 4928 至 5023 美元。後市若能整固後再度衝高並回落蓄勢，將屬健康走勢。較大範圍阻力參考 5194 及 5308 美元，乃至 5424 美元，關鍵支撐則位於 4619 及 4394 美元，下跌波動加強則留意 4168 美元。

## XAG 倫敦白銀

### 白銀踏入技術性調整階段

倫敦白銀價格走勢相較於黃金更為明確，且波動性顯著更高，這反映出市場在經歷大幅上漲後已進入技術性調整階段。白銀價格自歷史高位已累計回撤約 47%，從技術分析角度看，通常呈現出速度更快、波動更劇烈的特徵，與上漲階段的節奏形成鮮明對比。當前價格運行於 63 至 90 美元區間，鑒於整體走勢處於調整階段，反彈阻力計算，利用早前高位 121 水平到上周五低位 64 美元下跌波段的 50% 反彈位 92.85 美元，其次是 93.6 及 95.9 美元等可被視為潛在的結構性沽空機會。更高阻力關注 0.618 反彈位 99 美元，預計在缺乏重大基本面利好驅動下，有效突破此位置的難度較大。

周線圖顯示價格正測試 4 及 9 周均線阻力，若未來 1 至 2 周成功形成交叉點，將強化下跌信號，下望 25 周均線 59.2 美元及 50 周均線 46.9 美元。而 4 天均線阻力位於 80.6 美元，25 天及 9 天均線分別位於 90 及 92.4 美元，構成反彈壓力帶。下方若失守 100 天均線，下一支撐將下探 200 天 50 美元及 250 天均線 46.5 美元，這三條均線於 2023 年至今沒有失守，但去年升幅過急後走勢傾向調整向下測試這些均線亦屬正常。另外從早前 121 水平調整上落形成一個下向形態，其阻力支持分別為 78 及 56 美元。

倫敦白銀2月9日至13日預測波幅：

阻力 79.8 - 84.9 - 91.8 - 98.9 - 106.1 - 113.1

支持 74.4 - 70.9 - 63.8 - 60.3 - 56.8 - 49.8

倫敦白銀2月9日：

預測早段波幅：77.1 - 79.8

阻力 82.1 - 84.8 - 86.4 - 88.4

支持 74.4 - 72.4 - 70.8 - 68.1

iShares Silver Trust白銀持有量：

2月2日-16,546.59噸

2月3日-16,437.70噸


2月4日-16,370.05噸

2月5日-16,247.45噸

2月6日-16,191.09噸

弱

強



短線操作區間關注 76 至 82 美元，本周預估早段波幅 74.4 至 79.8 美元。重要阻力參考 84.9 及 91.8 美元，支撐參考 70.9 及 63.8 美元，乃至 60.3 美元，極端情況下或試探 56.8 美元。貴金屬市場波動劇烈，期權策略可有效管理風險，尤其於白銀市場高波動環境中。

另一方面金銀比已經從低位出現反彈，所以上周黃金相對白銀持穩。目前阻力位於 75 及 82 水準，支持位為 60 及 54 水準。當前白銀調整幅度深、速度急，策略上可考慮於反彈時優先沽空白銀，而急跌後吸納則宜選擇黃金。市場焦點已由黃金轉向白銀，當普遍觀點仍看漲白銀時，調整或未結束；當市場轉向看跌時，底部可能臨近。

儘管短期面臨調整，黃金與白銀中長期仍有再創新高的潛力，但需時間消化早前漲幅並重新蓄勢。調整期長短不定，可能以年計算。關鍵支撐如中國已連續 15 個月增持，這將為下一輪升勢奠定基礎。策略上，投資者需保持耐心，等待市場整固完成，並關注關鍵技術位的突破信號再順勢操作。

## EUR 歐元

### 歐元維持承壓，關注周三美國非農數據

美元上周大致走高，市場正在權衡沃什被提名為美聯儲主席的影響，有分析他傾向於較小的資產負債表和較不激進的降息方式；不過，美國總統特朗普表示，如果沃什支持加息，他就不會提名他。經濟數據方面，1 月美國民間就業增幅低於預期；美國 1 月 ADP 民間就業崗位增長僅為 22000 個，遠低於市場預期的 48000 個，這為美國勞動力市場可能放緩提供了早期信號。而原定於週五發佈的 1 月非農就業報告因政府部分停擺影響而推遲至 2 月 11 日發佈。

技術圖表所見，RSI 及隨機指數均已從超買區域回落，或見歐元仍有回調壓力。以黃金比率計算，61.8%的回吐幅度將會看至 1.1765。關鍵支撐預料會看至 200 天平均線 1.1620，在 1 月中旬歐元勉力守住指標後作強勁反彈。下一級會留意 1.15 關口以至 11 月 5 日低位 1.1469。阻力位回看 1.19 及 1.20 關口，繼而較大阻力預料在 1.2080 及 250 個月平均線 1.2240 水準。

預估波幅：

阻力 1.1900 - 1.2000 - 1.2080 - 1.2240

支持 1.1765 - 1.1620 - 1.1500 - 1.1469

弱

強



周一

歐元區Sentix 2月投資者信心指數 (17:30)

周五

德國1月批發物價指數 (15:00)

歐元區第四季GDP (18:00)

歐元區



## JPY 日圓

## 日圓持續疲軟，再探干預高危區域

美元兌日圓在衝擊 157 水準，為 1 月 23 日以來最高水準。自 1 月 30 日以來，日圓累計跌幅已超過 2%。早前，首相高市早苗在競選演講中宣揚日圓貶值的益處，引發了日圓拋售；儘管她隨後收回了相關言論，但也未能支撐日圓。技術走勢而言，RSI 及隨機指數自超賣區域回升，匯價更於周三初步升破 25 天平均線，預料短期美元兌日圓將可望續告走穩。即市阻力預期在 157.40 及 158，較大阻力位料在 159.20 及 159.60，關鍵仍在 160 關口。較近支撐料為 155.60 及 154，下一級看至 152.60，關鍵看上周兩日守住的 152 水準，其後將會關注 250 天平均線 149.60 水準。

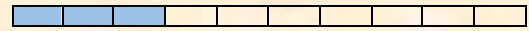
預估波幅：

阻力 157.40 - 158.00 - 159.20 - 159.60 - 160.00\*\*

支持 155.60 - 154.00 - 152.60 - 152.00\* - 149.60

弱

強



關注焦點：

周一

日本12月經常帳 (07:50)

周三

日本1月機械工具訂單年率 (14:00)

周四

日本1月PPI (07:50)

## GBP 英鎊

## 英倫銀行釋出鴿派訊號，英鎊續告下行

英鎊兌美元在英倫銀行決議後跌破前期整理區間，下行趨勢進一步確認。匯價已有效跌破短期均線支撐，下行壓力正在加強。當前 1.3500 將視為關鍵心理關口，倘若明確跌破，英鎊將見顯著沽壓。其後支持位料會看至 50 天平均線 1.3470 及 1.34，進一步參考 1 月低位 1.3329 以至 1.3170 水準。阻力料為 1.3660 及 1.3720，續後會參考 1.3870 及 1.40 關口，之後關注 1.41 以至 2021 年 6 月高位 1.4250。

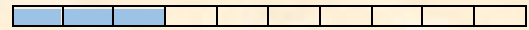
預估波幅：

阻力 1.3660 - 1.3720 - 1.3870 - 1.4000 - 1.4100

支持 1.3500\* - 1.3470 - 1.3400 - 1.3329 - 1.3170

弱

強



關注焦點：

周四

英國第四季GDP (15:00)

英國12月製造業・工業生產 (15:00)

## CHF 瑞郎

## 美元/瑞郎續呈回升傾向

美元兌瑞郎走勢，技術圖表見 RSI 及隨機指數已見回升，料見美元兌瑞郎續有反彈動動。於去年 12 月守住的 0.7850 將是當前阻力，其後參考 0.80 及 11 月 5 日高位 0.8124。支持位先看 0.77 及 0.7620 水準，進一步參考 0.75 及 0.74 水平。

預估波幅：

阻力 0.7800 - 0.7850 - 0.8000 - 0.8124\*

支持 0.7700 - 0.7620 - 0.7500 - 0.7400

弱

強



關注焦點：

周一

瑞士第一季消費者信心指數 (16:00)

周五

瑞士1月CPI (15:30)

**AUD 澳元****澳元高位區間窄幅爭持，醞釀回挫壓力**

澳元兌美元走勢，技術圖表所見，近日匯價多番在 0.61 下方遇阻，雖然未至於出現顯著回調，僅在高位區間盤旋，但亦要留意一旦跌破近日區間，這將是出現大幅回吐的警號。再者，RSI 及隨機指數亦自嚴重超買區域出現明顯回調，預料澳元正醞釀著回吐壓力。當前較近支持先會參考 0.69 及 25 天平均線 0.6820，下一級料為 0.6760 及 0.67 水準。至於阻力估計在 0.7050 及 0.71 水平，下一級參考 2023 年 2 月高位 0.7158 以至 0.7280。


預估波幅：

阻力 0.7050 - 0.7100 - 0.7158\* - 0.7280

支持 0.6900\* - 0.6820 - 0.6760 - 0.6700

弱

強



關注焦點：

周二

澳洲NAB 1月企業信心指數 (08:30)

**NZD 紐元****風險偏好弱勢，紐元遇阻回落**

紐元兌美元走勢，技術圖表所見，0.61 關口遇阻力後，匯價正緩步走低，以至目前失守 0.60 關口；再者 RSI 及隨機指數正在回落下行，4 天平均線下破 9 天平均線，預示紐元仍見進一步下試壓力。當前支撐先會回看 200 天平均線 0.5860，其後則看 0.58 及 0.57，以至參考 0.5610 水準。阻力位料為 0.60 心理關口；7 月 24 日高位 0.6061 及 7 月 1 日高位 0.6122 則為較大目標參考，進一步看至 0.62 關口。

預估波幅：

阻力 0.6000 - 0.6061 - 0.6122 - 0.6200

支持 0.5860 - 0.5800 - 0.5700 - 0.5610

弱

強

**CAD 加元****油價回跌拖累加元承壓**

美元兌加元走勢，技術圖表所見，RSI 及隨機指數本周初自超賣區域反彈，匯價暫見多日受制於 1.37 水準，料仍會是當前阻力參考，其後看至 25 天平均線 1.3770，關鍵指向 1.39 水準，匯價上月早段曾在 1.39 水準附近連日遇阻，下一級留意 1.40 關口。較近支撐回看 1.3620，重要支持在 1.35 關口附近，在去年六月至七月，以至近日匯價多次於此水準附近獲見支撐，故若然破位料見美元跌勢加劇；較大支持料為 1.3410 關口及 1.3360。

預估波幅：

阻力 1.3700\*\* - 1.3770 - 1.3900 - 1.4000

支持 1.3620 - 1.3500\*\* - 1.3410 - 1.3360 - 1.3200

弱

強



本週要聞：

2/2

加拿大1月製造業PMI報50.4

關注焦點：

周五

加拿大1月就業數據 (21:30)

**CL 紐約期油****油價呈整理，矚目美伊新一輪談判**

技術走勢而言，油價在 1 月初上破自八月以來形成的下降趨向線以及 50 天平均線，雖然近日有所回落，但尚見險守著年內形成的上升趨向線，目前位於 62.60 美元，若然後市仍可守穩此區，料油價維持著


預估波幅：

阻力 64.70 - 65.00 - 66.00 - 66.50 - 68.00

支持 62.60 - 62.00 - 61.40 - 60.00 - 59.10

弱

強



年內的整體上升結構。阻力估計為 64.70 及 65，下一級參考 66 及 66.50 美元，關鍵留意 68 美元。較大支撐料為 62 及 61.40，下一級看至 60 關口及 50 天線 59.10 美元。

**QR Code****[http://www.mw801.com/platform/MW801\\_app](http://www.mw801.com/platform/MW801_app)**

---

香港灣仔軒尼詩道 288 號 英皇集團中心 8 樓 801 室 電話：2574 2229 傳真：2574 1630  
縱橫匯海財經網站: [www.MW801.com](http://www.MW801.com) 電郵地址：[mw@emperorgroup.com](mailto:mw@emperorgroup.com)

版權所有 未經許可 不得轉載

本分析之資料或數據乃搜集自相信可靠之來源。本網頁有關人士並沒有表明、保證或承諾該等資料乃準確、完整及應屬可信。並且不會接受任何有可能直接或間接因網站內容、遺漏或文字上的錯誤，或因您未能進入網站，或因任何通過這個網站傳送或接收的指示或通知的延遲或失敗而引致的任何損失或破壞負責。此網頁內所載之內容不應理解為買入或出售任何證券、產品或服務之建議、邀請、廣告或勸誘。本網頁有關人士對於網頁所提供的任何資料或意見均屬可靠，惟其所產生之任何損失或虧損概不負任何責任。金融市場具一定風險，投資價格可跌可升。