

## 今日重要經濟數據：

12:30 日本 4月產能利用率月率・前值-1.2%  
12:30 日本 4月工業生產年率・前值+2.3%  
12:30 日本 4月工業生產月率・預測+0.8%・前值+0.8%

14:00 德國消費者物價調和指數(HICP)月率・預測-0.1%・前值-0.1%  
14:00 德國消費者物價調和指數(HICP)年率・預測+2.6%・前值+2.6%  
14:00 德國消費者物價指數(CPI)月率・預測-0.2%・前值-0.2%

14:00 英國 4月工業生產月率・預測+0.1%・前值-0.2%

14:00 英國 4月工業生產年率・預測-0.1%・前值+0.0%

14:00 英國 4月對非歐盟貿易平衡・前值逆差151.95億

14:00 英國 4月貿易平衡・前值逆差 96.58 億

14:00 英國 4月商品貿易平衡・預測逆差 225 億・前值逆差 272.2 億

14:00 英國 4月國內生產總值(GDP)月率・預測-0.1%・前值+0.3%

14:00 英國 4月製造業生產年率・預測+0.4%・前值+1.2%

14:00 英國 4月製造業生產月率・預測-0.2%・前值+1.2%

14:00 英國 4月服務業指數・預測+0.8%・前值+0.8%

14:45 法國 5月消費者物價指數(CPI)年率・預測+2.8%・前值+2.8%

14:45 法國 5月消費者物價指數(CPI)月率・預測+0.1%・前值+0.1%

22:00 美國密西根大學 6月消費者信心指數初值・預測 46.0・前值 44.8

22:00 美國密西根大學 6月消費者預期指數初值・

## 關注焦點：

6月12日(星期五)

密西根大學 6月消費者信心指數 (22:00)

### 新聞簡要：

8 / 6

以伊宣布暫停互相攻擊

9 / 6

中國 5月出口年率+19.4%

中國 5月進口年率+27.4%

中國 5月貿易平衡報順差 1054.3 億

美國 NFIB 5月小型企業信心指數報 95.3

美國 4月貿易平衡報逆差 559 億

美國 4月商品貿易平衡報逆差 837 億

美國 4月批發庫存月率+0.6%

10 / 6

美國對伊朗發動空襲以報復擊落的直升機

中國 5月 PPI 年率+3.9%

中國 5月 CPI 年率+1.2%，月率-0.1%

美國 5月核心 CPI 年率+2.9%，月率+0.2%

美國 5月 CPI 年率+4.2%，月率+0.5%

加拿大央行於議息會後宣佈維持利率 2.25%不變

11 / 6

伊朗軍方關閉霍爾木茲海峽，警告任何船隻不得通行

歐洲央行週四宣佈加息 25 個基點

美國一周初領失業金人數報 21.9 萬

美國一周初領失業金人數四週均值報 21.475 萬

美國續領失業金人數報 178 萬

美國 5月核心 PPI 年率+4.9%，月率+0.4%

美國 5月 PPI 年率+6.5%，月率+1.1%

特朗普取消原定對伊朗的打擊行動

特朗普稱美伊協議進入最後定稿階段，有望本週末

預測 **44.3** · 前值 **44.1****22:00** 美國密西根大學 6月一年期消費者通脹預期  
初值 · 前值 **+4.8%****22:00** 美國密西根大學 6月五年期消費者通脹預期  
初值 · 前值 **+3.9%**

簽署

**XAU 倫敦黃金**

中東局勢緩和，黃金超賣回升

受中東衝突持續推高能源成本影響，美國 5 月生產者物價指數(PPI)漲幅超出市場預期，同比增幅創下近三年半以來的新高。這進一步印證了通脹壓力正在從生產端向消費端傳導，並強化了市場對美聯儲將維持緊縮貨幣政策的看法。根據 CME FedWatch 工具顯示，交易員目前預計美聯儲在今年 12 月加息的概率約為 59%。持續的利率擔憂仍是壓制金價的主要因素。

倫敦黃金隔夜大幅上漲，延至周五早盤一度升見 4246 美元，但之後見迅速回跌至 4180 美元，目前徘徊於 4200 美元附近。美國總統特朗普表示，美國和伊朗可能最早於本週末簽署和平協定，以期重新開放霍爾木茲海峽的航運通道。然而，伊朗方面迅速反駁，稱尚未就任何協定文本達成最終決定。市場對中東局勢緩和的預期一度提振了風險偏好，但來自伊朗的否認又為協議前景增添了不確定性。

倫敦黃金近日先後跌破多個重要支撐，最新於周三亦已下破 250 天平均線，顯示市場拋售壓力依然明顯。目前 250 天平均線位於 4230 美元。支持關鍵依然是 4000 美元心理關口，周四早盤曾走低至接近這個關口後，之後至周五零晨時間仍然保持在 4050 上方的區間遊走，至特朗普宣佈撤回對伊朗襲擊，金價爆發上揚，故整體上在 4000-4050 區域具有參考意義。圖表亦見 RSI 及隨機指數仍呈回升，並且尚處於 40 水準下方，黃金短線仍傾向持穩表現。以這幾日 450 美元的累計跌幅計算，50%及 61.8%的反彈幅度在 4195 及 4248 美元，再而擴大到 61.8%的幅度則會是 4301 美元。上方的 25 天及 50 日均線分別位於 4473 和 4586 美元，構成重要阻力。

倘若依然未能回返 4300 美元關口，金價將可能測試大型下行平行通道的底部，即 4040 或 3818 美元。從長週期的波段計算來看，若以 2024 年底低點起算，回撤 50%及 0.618 的目標分別為 4072 美元和 3711 美元；若參考 2023 年的回調 50%位置則在 3608 美元。

倫敦黃金6月12日：

預測早段波幅：4167 - 4238

阻力 4274 - 4309 - 4337 - 4363

支持 4139 - 4113 - 4077 - 4041

SPDR Gold Trust黃金持有量：

6月1日-1,028.86噸

6月2日-1,028.00噸

6月3日-1,026.86噸

6月4日-1,025.14噸

6月5日-1,019.92噸

6月8日-1,019.92噸

6月9日-1,016.50噸

6月10日-1,013.64噸

6月11日-1,013.64噸

6月11日上午定盤價：4166.4

6月11日下午定盤價：4170.95

弱

強



短線阻力預估在 4238 及 4274，較大阻力料為 4309 及 4337 美元，再而看至 4363。支持位估計在 4167 及 4139，下一級為 4113，進一步則會留意 4077 及 4041 美元。

## XAG 倫敦白銀

### 白銀觸底反彈，險守 250MA

倫敦白銀方面，留意 250 天平均線 62.15 美元，雖然在周四早盤一度失守，低見 61.50 下方，但隨後已迅速返回跌幅，故要留意進一步下跌動能或在即市會有所減弱。從通道角度看，若下跌趨勢延續，將形成一個向下平行通道，底部約為 60.4 美元。根據歷史高點計算，調整的 0.5 目標為 59.1 美元。白銀周四早盤挫跌後快速回升，情況與 3 月 23 日情況極為相似，其時銀價觸低 60.96 後迎來一段回升行情；故目前亦要留意銀價會否同樣在接近位置出現觸底反彈。短期支持位預估為 66.4 及 65.9，其後預估在 65.1 以至 64.3 美元。阻力位預料在 68.1 及 69.3 美元，下一級預料為 70.4 及 71.1 美元。

倫敦白銀6月12日：

預測早段波幅：66.4 - 68.1

阻力 69.3 - 70.4 - 71.1

支持 65.9 - 65.1 - 64.3

iShares Silver Trust白銀持有量：

6月1日-15,080.70噸

6月2日-15,036.17噸

6月3日-15,036.17噸

6月4日-15,036.15噸

6月5日-15,019.27噸

6月8日-15,061.48噸

6月9日-15,034.75噸

6月10日-15,027.71噸

6月11日-15,003.80噸

弱

強



## EUR 歐元

### 憧憬美伊停戰協議，美元暫緩升勢

美國總統特朗普周五凌晨在社交平台“Truth Social”發文稱，鑒於與伊朗的磋商已提交至伊朗最高領導層並獲得批准，因此他已取消原定於當晚針對伊朗實施的打擊與轟炸行動。特朗普稱，相關磋商及最終條款均已獲得各相關方的批准，包括美國、以色列、沙烏地阿拉伯、阿聯酋、卡達、土耳其、巴基斯坦、巴林、科威特、約旦、埃及等。

美國總統特朗普就伊朗問題表示“達成了極好的協議”，並稱相關檔已進入最後定稿階段，未來幾天內有望最終敲定，並即將簽署。他還表示，協議可能在歐洲簽署，時間可能在本週末，美國副總統萬斯將出席。特朗普稱，一旦伊朗方面簽署協議，霍爾木茲海峽就會開放。伊朗方面對此暫無回應。

歐洲央行週四宣佈加息 25 個基點，將關鍵利率上調至 2.25%，符合市場預期。在中東戰爭持續推升能源價格的背景下，歐元區通脹正進一步偏離央行目標。目

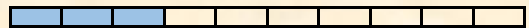
預估波幅：

阻力 1.1580 - 1.1660\* - 1.1700

支持 1.1500 - 1.1390\* - 1.1200 - 1.1000

弱

強



新聞簡要

9 / 6

德國4月出口月率+0.9%，進口月率+1.2%

德國4月貿易平衡報順差145億

德國4月工業產出年率-0.5%，月率+0.4%

11 / 6

歐洲央行三年來首次加息

關注焦點：

周五

德國5月CPI · HCIP (14 : 00)

法國5月CPI (14 : 45)

前能源成本飆升已推動歐元區通脹率重新升至 3% 以上。

歐元兌美元走勢，技術圖表所見，匯價上周已失守關鍵的 1.16 水準，此為上升趨向線支撐，亦可說是年內形成的三角型態底部位置，故大有機會將展開新一輪下跌。支撐位料為 1.15，剛在周一勉力守住此關口，下一個關鍵可參考 3 月低位 1.1410 及 2025 年 8 月低位 1.1391，再而要小心若此區亦為失守，則歷時接近一年區間底部亦會被打破，並有可能啟動更具破壞力的下滑，其後目標可先看 1.12 以至 1.10 關口。阻力回看 1.1580，其後留意 1.1660 這位置為前期雙頂型態的頸線位置，亦為 50 天平均線，若後市可重返此區之上，可望歐元有著回穩傾向。其後阻力料為下降趨向線 1.17。

## JPY 日圓

### 美元兌日圓續見困守160區間，干預風險抑制升勢

美國勞工統計局週四公佈，受能源價格大幅上漲推動，美國5月生產者物價指數(PPI)漲幅超過市場預期，表明上游通脹壓力正在進一步向經濟體系傳導。數據顯示，5月PPI環比上漲1.1%，高於市場預期的0.7%，前值由1.4%修正為1.1%；同比漲幅6.5%，創2022年11月以來最高水準，預期值為6.4%。市場分析人士認為，美聯儲當前面臨的主要挑戰仍然是通脹目標與經濟增長之間的平衡。隨著通脹資料持續高於目標水準，美聯儲內部支持進一步收緊政策的聲音可能增強，這使得美元短期內維持相對強勢，並繼續擴大與日本低利率環境之間的政策差異。

美元兌日圓進一步上行仍面臨來自日本政府的潛在干預風險。由於匯價運行在160關鍵心理關口附近，市場高度關注日本官方是否會採取行動穩定日圓走勢。日本財務大臣片山五月此前表示，政府正在密切關注投機性交易，並已做好在必要時採取果斷措施應對日元過度貶值的準備。與此同時，日本央行將於6月15日至16日召開貨幣政策會議。由於日本央行總裁植田和男住院，副行長冰見野良三將主持本次會議，這也是自1998年以來日本央行總裁首次缺席政策會議。市場將重點關注日本央行對於經濟、通脹以及未來政策正常化的最新表態，任何偏鷹派信號都可能為日圓提供支撐。

技術圖表所見，平均線保持多頭排列，美元兌日圓整體仍維持偏強走向，然而相對強弱指標已自超買區域出現回跌，顯示上行動能可能逐步放緩。此外，匯價

預估波幅：

阻力 160.50\* - 160.80 - 162.00 - 162.80 - 165.00  
支持 160.10\* - 159.20 - 157.30 - 156.40 - 155.00

弱

強



本週要聞：

8 / 6

日本第一季GDP季率+0.5%，年率+1.8%  
日本第一季GDP平減指數年率+3.2%  
日本4月經常帳報順差39,070億  
日本4月貿易平衡報順差42,110億  
日本5月銀行信貸年+5.7%  
日本5月經濟觀察調查現況指數報43.6  
日本5月經濟觀察家前景指數報40.7

9 / 6

日本5月機械工具訂單年率+37.4%

關注焦點：

周五

日本4月工業生產 (12 : 30)

多日僵持於160區間，出現調整的風險正為加劇，即使出現進一步上揚的空間亦料為有限，故此追高美元兌日圓的風險亦相應增加。匯價在近一個月時間都持於10天平均線之上，目前10天平均線位於160.10，若後市失守此區則已為初步警號，再而將參考25天平均線159.20，延伸支撐看至157.30及156.40。至於向上留意160.50，下一級阻力預料在106.80，較大阻力估計為162以至162.80，關鍵指向165水平。

## GBP 英鎊

### 英鎊承壓下行，探試上月低位 1.33 關口

英鎊兌美元上周呈現承壓態勢，整體從前期高點回落整理，短期上行動能受限。技術圖表見，三角形態下軌處於 1.3370，暫見匯價已為下破三角，延伸下向行情。與此同時，英鎊向上仍是繼續受制於 25 天平均線 1.3460。較大阻力預估為 1.3550，而此前英鎊明顯受制於 1.3650 水準，這亦會視為重要阻力，下一級料為 1.3720 水平。支持位將會回看 1.33，下一級看至 1.32 及 1.3150，關鍵指向 1.30 關口。


預估波幅：

阻力 1.3460\* - 1.3550 - 1.3650 - 1.3720

支持 1.3300\* - 1.3200 - 1.3150 - 1.3000\*

弱

強



本週要聞：

5 / 6

英國Halifax 5月房價指數年率+0.5%

英國Halifax 5月房價指數月率-0.1%

關注焦點：

周五

英國4月工業生產 (14:00)

英國4月貿易平衡 (14:00)

## CHF 瑞郎

### 美元兌瑞郎衝擊 0.80 關口

美國最新公佈的通脹資料顯示，上游價格壓力仍然明顯，推動市場重新評估美聯儲未來貨幣政策路徑，美元因此獲得支撐。美國勞工統計局公佈，5月生產者物價指數(PPI)同比增長6.5%，高於4月的5.7%，同時超過市場預期的6.4%，並創下2022年11月以來最高水準。從環比來看，5月PPI增長1.1%，同樣明顯高於市場預計的0.7%。強勁的通脹數據表明美國價格壓力仍未明顯緩解，增強了市場對於美聯儲長期維持高利率政策的預期。

美元兌瑞郎 3 月底在 0.8044 觸高，而上一次頂部在 1 月 15 日的 0.8042，至今匯價又再逐步迫近此區。短線阻力見於 250 天平均線 0.80 水準，留意若後市未可闖過此區，則將再復走低。較近支持回看 0.7940 及 0.7870，下一級料為 0.7760 及 0.7670；至於今年一直穩守著的 0.76 關口則仍是關鍵！較大阻力指向 0.8000/0.8050 水準，下一級看至 0.8150 及 0.8250 水準。

預估波幅：

阻力 0.8000/50\* - 0.8150 - 0.8250

支持 0.7940 - 0.7870 - 0.7760 - 0.7670 - 0.7600\*\*

弱

強



**AUD 澳元****風險偏好受制，澳元下探 0.70 關口**

澳元兌美元向上仍會先以 0.72 水準為參考，50 天平均線亦要留意，自 5 月中旬以來匯價亦曾數度探試指標而再行回升，故目前位於 0.7130 的 50 天平均線仍具一定技術意義，在上周五已顯著跌破，延伸料將看至 0.70 關口，進一步指向 0.69 及 0.68。較近阻力回看 0.7120，下一級阻力預料為 0.7280，之後進一步料為 0.7380 水準。

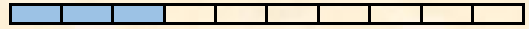
預估值幅：

阻力 0.7130 - 0.7200\* - 0.7280 - 0.7380

支持 0.7000\* - 0.6900 - 0.6800

弱

強



本週要聞：

9 / 6

澳洲NAB 5月商業景氣指數報3

澳洲NAB 5月商業信心指數報-14

**NZD 紐元****紐元呈雙頂回落**

紐元兌美元在過去一個月曾兩度向 0.60 關口叩門，5 月 6 日觸高於 0.5990，5 月 29 日觸高於 0.5993，在未能上破 0.60 這個心理關口的情況下，紐元開展回吐，形成一組均稱的雙頂型態，頸線在 0.58 水準附近，故要留意若後市明確下破此區，將見進一步的技術下行壓力較大支撐預估在 0.5760 及 4 月初低位 0.5679，再而指向 0.56 水準。阻力則回看 0.59，其後將指向 0.5940 及 0.60 關口，下一級參考去年 7 月 1 日高位 0.6122 以至 0.62 水準。


預估值幅：

阻力 0.5900 - 0.5940 - 0.6000\* - 0.6122 - 0.6200

支持 0.5800 - 0.5760 - 0.5679 - 0.5600

弱

強



關注焦點：

周五

紐西蘭制5月造業表現指數 (06:30)

**CAD 加元****美/加 1.40 關口步履蹣跚，調整風險漸增**

美國總統特朗普表示，美國與伊朗可能最快於本週末達成和平協議，此前計畫針對伊朗能源基礎設施的軍事行動已經被推遲。市場認為，若協議最終落地，霍爾木茲海峽的航運環境將逐步恢復正常，全球原油供應中斷風險有望緩解，從而導致此前由地緣衝突推動的能源風險溢價快速回落。

美元兌加元攻上 1.40 關口，美伊和平協議的樂觀預期推動原油價格回落，削弱與大宗商品高度相關的加元表現，而美國強勁的 5 月生產者物價指數(PPI)進一步強化美聯儲長期維持高利率的預期，為美元提供支撐。不過，若中東局勢持續緩和並削弱美元避險需求，上行空間可能受到限制。技術圖表見，美元兌加元自 5 月初低位 1.3549，至目前見過 1.40 關口，累積漲幅約 450 點，並且也令 RSI 及隨機指數處於嚴重超買區域，示意著調整風險正在日益增加。而上升趨

預估值幅：

阻力 1.4030 - 1.4140 - 1.4240 - 1.4300

支持 1.3880\* - 1.3820\* - 1.3730 - 1.3610

弱

強



本週要聞：

9 / 6

加拿大4月出口報751.6億

加拿大4月進口報724.4億

加拿大4月貿易平衡報順差27.2億

10 / 6

加拿大央行於議息會後宣佈維持利率2.25%不變

向線位於 1.3880，視為短線支撐的關鍵；續後留意 25 天平均線 1.3820，雙雙跌破則見回調走勢確立。黃金比率計算，23.6%及 38.2%的回吐幅度在 1.3910 及 1.3840，50%及 61.8%則為 1.3785 及 1.3730。較大支撐至 1.3610 及 1.3550 水平。上方阻力位會料為 1.4030 及 1.4140 水準，其後看至 1.4240 以至 1.43。

## CL 紐約期油

### 油價回落，觀望中東局勢發展

技術圖表所見，RSI 維持在中性區域，反映市場情緒相對謹慎。隨著波動區間逐步收窄，並且陷入三角末端，市場正在等待突破時機。較近阻力料為 91.60 及 94 美元，下一級看至 25 天平均線 95.40 及 50 天平均線 96.90。下方支持料為及 88 及 100 天平均線 86.30 美元，較大支撐看至 85.40 及 84.30 美元。

預估波幅：

阻力 91.60 – 94.00 – 95.40 – 96.90

支持 88.00 – 86.30 – 85.40 – 84.30



QR Code

[http://www.mw801.com/platform/MW801\\_app](http://www.mw801.com/platform/MW801_app)