

今日重要經濟數據：

15:00 德國 11月工業訂單月率・預測-0.9%・前值+1.5%
15:00 德國 11月工業訂單年率・前值-0.7%
15:30 瑞士 12月消費者物價指數(CPI)月率・預測-0.1%・前值-0.2%
15:30 瑞士 12月消費者物價指數(CPI)年率・預測+0.1%・前值+0.0%
18:00 歐元區 12月企業景氣指數・前值-0.66
18:00 歐元區 12月經濟景氣指數・預測 97.0・前值 97.0
18:00 歐元區 12月工業景氣指數・預測-9.0・前值-9.3
18:00 歐元區 12月服務業景氣指數・預測 5.9・前值 5.7
18:00 歐元區 12月消費者信心指數・預測-14.6・前值-14.6
18:00 歐元區 11月失業率・預測 6.4%・前值 6.4%
18:00 歐元區 11月生產者物價指數(PPI)月率・預測+0.2%・前值+0.1%
18:00 歐元區 11月生產者物價指數(PPI)年率・預測-1.9%・前值-0.5%
20:30 美國 12月 Challenger 企業計劃裁員崗位・前值 71,321
21:30 美國一周初領失業金人數(1月3日當周)・預測 21.6萬・前值 19.9萬
21:30 美國一周初領失業金人數四周均值(1月3日當周)・前值 21.875萬
21:30 美國續領失業金人數(12月27日當周)・預測 193.0萬・前值 186.6萬
21:30 美國 10月國際貿易收支・預測逆差 585億・前值逆差 528億
21:30 美國第三季非農生產率環比年率初值・預測+3.7%・前值+3.3%
21:30 美國第三季單位勞工成本環比年率初值・預測+0.5%・前值+1.0%
21:30 加拿大 11月貿易收支・預測逆差 15億・前值順差 1.5億

關注焦點：

2026年1月8日(星期四)
美國 12月 Challenger 企業計劃裁員崗位 (20:30)
美國一周初領失業金人數 (21:30)
美國第三季單位勞工成本 (21:30)
2026年1月9日(星期五)
中國 12月 CPI・PPI(09:30)
美國 12月非農就業數據 (21:30)
美國 10月新屋動工 (21:30)
美國 1月密歇根大學消費者信心指數 (23:00)

新聞簡要：

21:30 加拿大 11 月出口額・前值 642.3 億

21:30 加拿大 11 月進口額・前值 640.8 億

XAU 倫敦黃金

黃金受制 4500 關口，續呈回調壓力

國家外匯管理局公布，去年 12 月底中國黃金儲備為 7415 萬盎司，按月升 3 萬盎司，連續 14 個月增加黃金儲備。自 2024 年 11 月以來，中國累計已增加 135 萬盎司黃金儲備。

倫敦黃金周三最低跌至 4423 水準，獲利了結引發金價自己 4500 關口附近回落，其後金價收窄跌幅，尾盤回見至 4456 水準。數據顯示美國 11 月職位空缺降幅超出預期，12 月 ADP 私人部門就業崗位新增遠低於預期，僅有微弱增長；這些數據表明，美國勞動力市場正在冷卻，強化了市場對美聯儲進一步寬鬆政策的預期。根據 LSEG 資料，投資者目前押注 2026 年美聯儲將累計降息 61 個基點。本週五將公佈的非農就業報告將成為下一個焦點。今日將公佈美國 12 月挑戰者企業裁員人數、美國截至 1 月 3 日當周初請失業金人數。

技術走勢而言，金價於上周勉力守在 25 天平均線之上，而本周初的飆升，更得以重登 9 天平均線之上，目前 9 天平均線處於 4410 美元，25 天平均線則位於 4340 水平，故要留意若黃金日後出現調整將以此兩區為重要參考，而就在昨日的調整暫且仍可守住此兩區之上。反觀，向上正考驗著 4500 關口，周三早盤曾一度逼近，但在未能闖過金價隨後出現 70 多美元的回調。金價本周兩日累計已有約 170 美元漲幅。以黃金比率計算，38.2%的調整幅度約為 65 美元，即大致會看至 4435 美元，50%及 61.8%的調整幅度則分別在 4415 及 4395 美元。較近支撐位預估在 4428 及 4418，下一級看 4399 美元，較大支持預估在 4382 及 4344 美元。阻力位先看 4460 及 4475，其後預估在 4494，下一級看至 4515 及 4535 美元。

XAG 倫敦白銀

BCOM 年度權重調整啟動，白銀維持承壓走勢

彭博商品指數(BCOM)最新一輪權重調整將於 1 月 8 日至 14 日正式生效。根據彭博去年 10 月公佈的調整方案，貴金屬整體目標權重將下調至 18.84%。其中，黃金權重由 14.29% 上調至 14.90%，白銀則由 4.49% 下修至 3.94%。由於 2025 年金銀價格大幅上漲，實際權重早已明顯偏離目標配置，此次調整等同

倫敦黃金 1 月 8 日：

預測早段波幅：4428 - 4460

阻力 4475 - 4494 - 4515 - 4535

支持 4418 - 4399 - 4382 - 4344

SPDR Gold Trust 黃金持有量：

12 月 29 日-1,071.99 噸

12 月 30 日-1,071.99 噸

12 月 31 日-1,070.56 噸

1 月 2 日-1,065.13 噸

1 月 5 日-1,065.13 噸

1 月 6 日-1,067.13 噸

1 月 7 日-1,067.13 噸

1 月 7 日上午定盤價：4459.55

1 月 7 日下午定盤價：4438

弱

強



倫敦白銀 1 月 8 日：

預測早段波幅：76.90 - 77.90

阻力 78.85 - 80.10 - 81.40

支持 75.85 - 75.00 - 73.80

iShares Silver Trust 白銀持有量：

12 月 29 日-16,305.96 噸

12 月 30 日-16,455.42 噸

12 月 31 日-16,444.14 噸

1 月 2 日-16,444.14 噸

1 月 5 日-16,353.60 噸

香港灣仔軒尼詩道 288 號 英皇集團中心 8 樓 801 室 電話：2574 2229 傳真：2574 1630

縱橫匯海財經網站：www.MW801.com 電郵地址：mw@emperorgroup.com

版權所有 未經許可 不得轉載

本分析之資料或數據乃搜集自相信可靠之來源。本網頁有關人士並沒有表明、保證或承諾該等資料乃準確、完整及應屬可信。並且不會接受任何有可能直接或間接因網站內容、遺漏或文字上的錯誤，或因您未能進入網站，或因任何通過這個網站傳送或接收的指示或通知的延遲或失敗而引致的任何損失或破壞負責。此網頁內所載之內容不應理解為買入或出售任何證券、產品或服務之建議、邀請、廣告或勸誘。本網頁有關人士對於網頁所提供的任何資料或意見均屬可靠，惟其所產生之任何損失或虧損概不負任何責任。金融市場具一定風險，投資價格可跌可升。

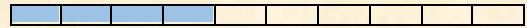
要求追蹤指數的被動型基金賣出金銀期貨，將部位拉回設定水準。被動型資金在調整期間賣出貴金屬，可能會對金銀價格造成短期拋售壓力。再者，由於白銀市場流動性相對較低，短線波動可能較黃金更為明顯。

1月6日-16,118.16噸

1月7日-16,099.83噸

弱

強



技術走勢而言，白銀的重要支撐依據仍是 70 美元關口，上周力守住此區，之後則到本周初反彈至 80 關口之上，故後市若下破此關口，則有機會將形成一組小型雙頂；再而下一級重要關卡是 25 天平均線 68.05 美元，倘若此區亦為失守，回挫風險料將見顯著加劇。由 11 月 21 日低位 48.60 至 12 月 29 日高位 84 美元上方，累計漲幅 35.40 美元，38.2%的調整幅度應當為 70.50 美元，50%及 61.8%的調整幅度則會達至 66.30 及 62.12 美元。較近支撐預料在 76.90 及 75.85，較大支撐看至 75.00 及 73.80 美元。當前較近阻力位估計為 77.90 及 78.85，進一步預估在 80.10 及 81.40 美元。

EUR 歐元

歐元初步跌破技術支撐，續呈下行壓力

美元走穩，雖然美國勞動力市場數據顯示出降溫跡象，但 ISM 服務業活動的意外回升，又給市場帶來了不確定性，使得美元可維持著近期韌性。地緣政治的不確定性亦給予美元支撐，委內瑞拉局勢急劇惡化，美國週末發動軍事行動，逮捕了委內瑞拉總統馬杜羅，隨後扣押多艘與委內瑞拉相關的油輪，其中包括懸掛俄羅斯國旗的船舶。多個國家嚴厲譴責美國“霸凌行徑”，這進一步加劇了大國對抗。與此同時，白宮證實正在積極討論收購格陵蘭島的事宜，甚至不排除軍事選項。這雖引發北約盟友的緊張，但特朗普強調這是為了北極戰略安全，遏制俄羅斯和中國的影響。

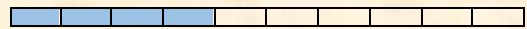
預估波幅：

阻力 1.1730 - 1.1770 - 1.1809 - 1.1918 - 1.2000*

支持 1.1640 - 1.1600 - 1.1560 - 1.1500* - 1.1400

弱

強



關注焦點：

周四

德國11月工廠訂單 (15:00)

週三的美國經濟日程包括私營部門就業的 ADP 報告、ISM 服務業 PMI 和 JOLTS 職位空缺數據。然而，焦點將集中在週五至關重要的美國非農就業報告上，之後還迎來下週二最新的美國消費者通脹數據。

歐元兌美元走勢，技術圖表所見，匯價近日正緩緩走低，並且本周已初步跌破 25 天平均線，同時亦明確下破 11 月底以來的上升趨向線，再而 RSI 及隨機指數均告走低，預料歐元兌美元短線或仍見進一步下調壓力。較近支撐先看 50 天平均線 1.1640，下一級參考 1.16 及 200 天平均線 1.1560 水準，關鍵指向 1.15 關口以至 1.14。至於向上會以 25 天平均線 1.1730 為

香港灣仔軒尼詩道 288 號 英皇集團中心 8 樓 801 室 電話：2574 2229 傳真：2574 1630

縱橫匯海財經網站: www.MW801.com 電郵地址: mw@emperorgroup.com

版權所有 未經許可 不得轉載

本分析之資料或數據乃搜集自相信可靠之來源。本網頁有關人士並沒有表明、保證或承諾該等資料乃準確、完整及應屬可信。並且不會接受任何有可能直接或間接因網站內容、遺漏或文字上的錯誤，或因您未能進入網站，或因任何通過這個網站傳送或接收的指示或通知的延遲或失敗而引致的任何損失或破壞負責。此網頁內所載之內容不應理解為買入或出售任何證券、產品或服務之建議、邀請、廣告或勸誘。本網頁有關人士對於網頁所提供的任何資料或意見均屬可靠，惟其所產生之任何損失或虧損概不負任何責任。金融市場具一定風險，投資價格可跌可升。

依據，若後市匯價可重返此區之上，則可望歐元有重新回穩的傾向，其後阻力回看 1.1770 及去年 12 月 24 日高位 1.1809，其後則會矚目於 9 月 17 日高位 1.1918 以至 1.20 關口。

JPY 日圓

日圓窄幅爭持

周一公佈數據顯示，日本 11 月工資數據意外疲軟，可能進一步加大日圓面臨的拋售壓力，因為這增加了日本央行未來加息的難度。數據顯示，日本 11 月經通脹調整後的實際工資同比下降 2.8%，創下自 1 月以來的最大降幅。

美元兌日圓 12 月中旬在 154.30 附近獲見支撐，同時亦持於 50 天平均線之上，或見美元兌日圓此浪回調將稍呈緩止。較近阻力先看 157.10，阻力關鍵料為過去兩個月未能突破的 158 水準；預計其後將會矚目於 160 關口，延伸可看至 160.60 以至 162 水準。較近支持料為 156 及 50 天平均線 155.40，下一級關注 155 及 153 水準。


預估波幅：

阻力 157.10 - 158.00* - 160.00** - 160.60 - 162.00

支持 156.00 - 155.40 - 155.00 - 153.00

弱

強



關注焦點：

周三

日本12月PMI (08:30)

GBP 英鎊

英鎊處於上升通道，關注本周美國就業數據

英鎊兌美元走勢，技術圖表所見，匯價自去年 11 月以來處於上升通道內走高，至目前底部在 1.3450，附近亦見 25 天平均線在 1.3430，預計只要未有下破此兩區，英鎊仍可維持著上行趨向；至於通道頂部處於 1.3660，可作為短期上試目標。其後較大阻位將參考去年 9 月 17 日高位 1.3726 以至 1.38 水準，中線將關注 1.40 關口。下方較大支撐則會看至 1.33 以至 1.32 水準。

預估波幅：

阻力 1.3550 - 1.3600 - 1.3726 - 1.3800

支持 1.3440 - 1.3400 - 1.3300 - 1.3200

弱

強



CHF 瑞郎

美元/瑞郎橫盤整理，醞釀反撲

美元兌瑞郎近日於 0.7850 稍見走穩，再而圖表見 RSI 及隨機指數亦已見超賣區域上揚，可望美元正醞釀反撲動能。除了 0.7850，下個支持將會關注 0.77 及 0.76 水準，進一步參考 0.75 關口。至於阻力位參考 0.80 及 11 月 5 日高位 0.8124，較大阻力料為 0.8250。今日瑞士將會公佈 12 月通脹數據。

預估波幅：

阻力 0.8000 - 0.8124 - 0.8250

支持 0.7850 - 0.7700 - 0.7600 - 0.7500*

弱

強



關注焦點：

周四

瑞士12月CPI (15:30)

周五

瑞士12月失業率 (16:00)

香港灣仔軒尼詩道 288 號 英皇集團中心 8 樓 801 室 電話：2574 2229 傳真：2574 1630

縱橫匯海財經網站: www.MW801.com 電郵地址: mw@emperorgroup.com

版權所有 未經許可 不得轉載

本分析之資料或數據乃搜集自相信可靠之來源。本網頁有關人士並沒有表明、保證或承諾該等資料乃準確、完整及應屬可信。並且不會接受任何有可能直接或間接因網站內容、遺漏或文字上的錯誤，或因您未能進入網站，或因任何通過這個網站傳送或接收的指示或通知的延遲或失敗而引致的任何損失或破壞負責。此網頁內所載之內容不應理解為買入或出售任何證券、產品或服務之建議、邀請、廣告或勸誘。本網頁有關人士對於網頁所提供的任何資料或意見均屬可靠，惟其所產生之任何損失或虧損概不負任何責任。金融市場具一定風險，投資價格可跌可升。

AUD 澳元**澳元高位區間震蕩**

澳元兌美元周三觸及 2024 年 10 月以來最高水準，好壞參半的通脹報告保留了澳洲聯儲近期加息的可能性。澳洲統計局報告稱，11 月份消費者物價指數(CPI) 同比從 3.8%放緩至 3.4%，低於預期的 3.7%。與此同時，截尾均值 CPI 在報告月份上漲 0.3%，年率從 10 月份的 3.3%小幅放緩至 3.2%。數據表明，通脹可能正在降溫。交易員認為 2 月份加息的可能性為 35%，而 5 月份的加息幾乎已被完全定價。

周四公佈最新數據顯示，澳洲 11 月經季節調整後的商品貿易順差為 29.36 億澳元，低於調查預估的 49 億澳元順差。

澳元兌美元走勢，由於此前在 12 月大致上落於 0.66 至 0.67，在突破頂部後亦為重新以 0.67 水準為依據，另一位置要留意是 25 天平均線，目前位於 0.6660，若然此兩區見明確失守，則要慎澳元有開展回調的風險。黃金比率計算，23.6%及 38.2%的回吐幅度為 0.6685 及 0.6635，擴展至 50%及 61.8%的幅度則為 0.6595 及 0.6555 水準。去年 11 月 21 日低位 0.6421 則是中期關鍵參考。至於上方阻力估計在周三高位 0.6768 及 0.68 關口，下一級預估在 0.6950 及 0.70 關口。

預估波幅：

阻力 **0.6768 - 0.6800 - 0.6950 - 0.7000***支持 **0.6700 - 0.6660 - 0.6635 - 0.6595 - 0.6555**

弱

強

**NZD 紐元****紐元持於 100MA 上方，維持上升趨向**

紐西蘭上月公佈的第三季的國內生產總值(GDP)超出預期，鞏固了市場對紐西蘭央行減息周期已接近尾聲的希望。央行行長布雷曼確認了這一觀點，表示該行的貨幣政策可能會在較長一段時間內保持不變，下一步可能是加息。

紐元兌美元走勢，技術圖表所見，由去年 10 月至今，紐元走勢形成一頭肩底型態，頸線位置在 0.5860 附近，若可明確衝破，將會視為一個重要的走強訊號。支持位估計為 100 天平均線 0.5780 及 0.5710，下一級關鍵指向 0.5610 及 0.5570 水準。而自今年 5 月以來，0.58 及 200 天平均線是紐元的重要分界線，故向上將會繼續留意 0.58 以及目前 200 天平均線位置 0.5860，其後關鍵預估為 0.59 及 0.60 關口，再而看至 0.6050 水準。

預估波幅：

阻力 **0.5860 - 0.5900 - 0.6000* - 0.6050**支持 **0.5780 - 0.5710 - 0.5610 - 0.5570**

弱

強



CAD 加元**美元/加元續呈回穩態勢**

美元兌加元走勢，技術圖表所見，RSI 及隨機指數開始呈現回升，MACD 指標亦正趨向上破訊號線，而匯價近日似乎亦在 1.36 區間獲見支撐，預計若後市可重返 1.3730 水準之上，將可更為鞏固其反彈行情。延伸阻力看至在 1.3860 及 1.39，下一級料為 1.40 及 1.4140 水準。至於支撐回看 1.3640，關鍵看至 1.3550 水準附近，在去年六月至七月，匯價三度於此水準附近獲見支撐；較大支持料為 1.35 及 1.3440。

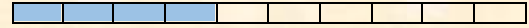
預估波幅：

阻力 1.3860 - 1.3900 - 1.4000 - 1.4140

支持 1.3640 - 1.3550* - 1.3500 - 1.3440

弱

強



關注焦點：

周五

加拿大12月就業數據 (21:30)

CL 紐約期油**憧憬委內瑞拉禁運解除，油價走勢承壓**

油價週三收跌，投資者正消化美國總統特朗普宣佈將從委內瑞拉進口價值高達 20 億美元原油的協定，該協定預計將增加全球最大石油消費國的供應。原先市場已普遍預期今年全球供應充裕。原油下跌 2%，收報每桶 55.99 美元。特朗普週二在社交媒體上表示，委內瑞拉將向美國交付 3000 萬至 5000 萬桶“受制裁的石油”。另一方面，美國 EIA 數據顯示，截至 1 月 2 日當周，美國原油庫存減少 380 萬桶，降幅遠超分析師預期的增加 44.7 萬桶。但汽油和餾分油庫存分別大幅增加 770 萬桶和 560 萬桶，遠超預期。

預估波幅：

阻力 58.55* - 60.00* - 60.35 - 62.60

支持 55.70 - 55.00 - 54.50 - 53.00

弱

強



技術走勢而言，油價近月曾多番受制於 50 天平均線之下，故此指標仍將是重要阻力參考，若然後市終可突破目前位於 58.55 的 50 天線，或會扭轉近月以來的下破趨勢。較大阻力估計為 60 美元關口，延伸參考 100 天平均線 60.35 及 62.60 美元。然而，RSI 及隨機指數正處下行，加上近日油價持續多番未能破位 59 美元，有機會即將醞釀一段調整行情。短線較近支撐將參考 55.70 及 55 美元，再而將關注 54.50 及 53 美元。



QR Code

http://www.mw801.com/platform/MW801_app

香港灣仔軒尼詩道 288 號 英皇集團中心 8 樓 801 室 電話：2574 2229 傳真：2574 1630

縱橫匯海財經網站: www.MW801.com 電郵地址: mw@emperorgroup.com

版權所有 未經許可 不得轉載

本分析之資料或數據乃搜集自相信可靠之來源。本網頁有關人士並沒有表明、保證或承諾該等資料乃準確、完整及應屬可信。並且不會接受任何有可能直接或間接因網站內容、遺漏或文字上的錯誤，或因您未能進入網站，或因任何通過這個網站傳送或接收的指示或通知的延遲或失敗而引致的任何損失或破壞負責。此網頁內所載之內容不應理解為買入或出售任何證券、產品或服務之建議、邀請、廣告或勸誘。本網頁有關人士對於網頁所提供的任何資料或意見均屬可靠，惟其所產生之任何損失或虧損概不負任何責任。金融市場具一定風險，投資價格可跌可升。