

今日重要經濟數據：

14:00 德國 5 月出口月率・預測-0.3%・前值+0.9%
14:00 德國 5 月進口月率・預測+0.1%・前值+1.2%
14:00 德國 5 月貿易平衡・預測逆差 148 億・前值逆差 145 億
14:00 日本周 6 月機械訂單年率・預測+37.4%・前值+37.4%
20:30 美國一周初領失業金人數・預測 21.8 萬・前值 21.5 萬
20:30 美國初領失業金人數四周均值・前值 22.2 萬
20:30 美國續領失業金人數・前值 181.4 萬
22:00 美國 6 月成屋銷售年化總數・預測 420 萬戶・前值 417 萬戶
22:00 美國 6 月成屋銷售月率・前值+3.2

關注焦點：

7月9日(星期四)

一周初領失業金人數 (20:30)
美國 6 月成屋銷售 (22:00)

新聞簡要：

6 / 7

特朗普稱解決俄烏衝突將“比人們認為的要快得多”

美國 6 月服務業 PMI 報 51.2
美國 6 月綜合 PMI 報 51.9
美國 ISM 6 月非製造業 PMI 報 54.0
美國 ISM 6 月非製造業價格支付指數報 67.7
美國 ISM 6 月非製造業就業指數報 51.2
美國 ISM 6 月非製造業新訂單指數報 55.1

7 / 7

伊朗對卡塔爾 LNG 運輸船和沙地阿拉伯油輪的攻擊
美國軍方對伊朗發動新一輪空襲

美國 5 月貿易平衡報逆差 776 億
美國 5 月商品貿易平衡報逆差 1058.9 億

8 / 7

特朗普宣佈旨在結束伊朗戰爭的臨時協議「已經終結」。

9 / 7

美軍稱打擊約 90 個伊朗軍事目標

XAU 倫敦黃金**黃金繼續承壓，尚處三角末端爭持**

倫敦黃金延續走低，周三一度回落至 4022。隨著美國與伊朗局勢再次升級，市場重新評估未來通膨及貨幣政策前景，高利率預期成為壓制黃金走勢的主要因素。美國總統特朗普表示，美國與伊朗先前達成、旨在緩和與中東局勢的臨時協議已經結束，這意味著雙方關係重新進入高度緊張階段。特朗普同時警告，若伊朗繼續針對途經霍爾木茲海峽的油輪發動攻擊，美國將繼續實施軍事打擊，並可能恢復針對伊朗的海上封鎖措施。中東局勢快速惡化令全球能源供應風險再次上升。

美聯儲公佈的 6 月 16 日至 17 日貨幣政策會議紀錄進一步強化了市場謹慎情緒。紀要顯示，儘管委員會最終決定維持利率不變，但已有少數官員認為具備進一步升息的條件。會議也指出，隨著就業市場擔憂有所緩解，美聯儲官員對通膨持續性的關注明顯增強。根據 CME FedWatch Tool 的數據，市場預計美聯儲下次會議升息的機率已經升至 30% 以上，而一周前這一機率還不足 20%。

黃金短期走勢仍將視乎中東局勢發展以及美國通膨狀況。技術走勢而言，金價目前已運行於三角形態末端，但正接近探試底部水準。當前三角形上下軌分別位於 4228 美元及 3950 美元。下降通道本周阻力參考 4288 美元，通道支持則參考 3944 及 3838 美元。另外，利用近期雙頂形態計算，上方阻力在 4213 美元及 4247 美元，支持位於 4061 美元水準；以雙底形態計算反彈，上方阻力為 4196.8 及 4257 美元，下方重要支持在本月分界線 4124 及 3994 美元，若失守金價或再度轉弱。

短線支撐預估在 4091 及 4064，下一級看至 4048 及 4033 美元。阻力位先會留意 4134 及 4151 之後預估在 4179 及 4209 美元。

XAG 倫敦白銀**白銀維持探率三角底部**

倫敦白銀方面，目前三角形範圍在 56.5 至 73 美元。本月分界線在 62.4 美元，目前銀價仍未突破企穩，因此預期波幅有機會繼續下探，當前目標可至 57 美元。長線圖顯示銀價當前大致在 47.4 至 65.9 美元之間運行，均線支持與阻力分別在 48.1 及 67.5 美元。銀價

倫敦黃金7月9日：

預測早段波幅：4049 – 4104

阻力 4134 – 4154 – 4189

支持 4021 – 3993 – 3968

SPDR Gold Trust黃金持有量：

6月29日-1,005.80噸

6月30日-1,005.08噸

7月1日-1,005.36噸

7月2日-1,001.37噸

7月3日-1,001.37噸

7月6日-1,002.79噸

7月7日-1,002.50噸


7月8日-1,002.51噸

7月8日上午定盤價：4055.4

7月8日下午定盤價：4066.2

弱

強



倫敦白銀7月9日：

預測早段波幅：57.4 – 58.7

阻力 59.4* – 60.1 – 61.3

支持 56.4 – 55.7 – 54.9

iShares Silver Trust白銀持有量：

6月29日-14,902.53噸

6月30日-14,922.22噸

7月1日-14,922.22噸

7月2日-14,939.01噸

7月3日-14,939.01噸

香港灣仔軒尼詩道 288 號 英皇集團中心 8 樓 801 室 電話：2574 2229 傳真：2574 1630

縱橫匯海財經網站：www.MW801.com 電郵地址：mw@emperorgroup.com

版權所有 未經許可 不得轉載

本分析之資料或數據乃搜集自相信用可靠之來源。本網頁有關人士並沒有表明、保證或承諾該等資料乃準確、完整及應屬可信。並且不會接受任何有可能直接或間接因網站內容、遺漏或文字上的錯誤，或因您未能進入網站，或因任何通過這個網站傳送或接收的指示或通知的延遲或失敗而引致的任何損失或破壞負責。此網頁內所載之內容不應理解為買入或出售任何證券、產品或服務之建議、邀請、廣告或勸誘。本網頁有關人士對於網頁所提供的任何資料或意見均屬可靠，惟其所產生之任何損失或虧損概不負任何責任。金融市場具一定風險，投資價格可跌可升。

處於調整範圍內，交投區間位於 57.4 至 66.4 美元，上方關鍵阻力為 50 周均線所在的 64.3 美元。自歷史高位以來的下降平行通道保持完整，範圍在 51.3 至 70.1 美元，通道中軸支援在 59.3 美元；長線須突破 77 美元才有望重啟新升勢。以歷史高位回落至 61 美元再反彈所構成的調整浪衡量，範圍在 57.3 至 64.4 美元。上方分別有 250 日均線 64 美元及 25 日均線 63 美元作壓制，剛在本周初就是未能回破 250 日均線。

7月6日-14,899.63噸
7月7日-14,915.10噸
7月8日-14,899.63噸

弱

強



EUR 歐元

美軍襲擊伊朗，避險需求推升美元

特朗普在土耳其北約峰會公開宣告美伊停火狀態終結，又放出打擊伊朗的強硬言論，布蘭特原油、美原油期貨大幅跳漲，市場擔憂能源漲價再度推高通膨。同時，市場在消化沃什就任美聯儲主席後的首場議息會議紀要，紀要清楚展現內部觀點撕裂的現狀，在缺乏完整通膨數據佐證的前提下，委員們難以形成統一利率路徑判斷。

歐元兌美元自 4 月高位 1.1848 持續走弱，之前一周周下探 1.1324 後小幅反彈，上周至今大致徘徊於 1.14 水準附近。向上仍要留意 25 天平均線，在近月都見反彈動能受制此指標，目前處於 1.1470 水準，在未能明確扳回此區之前，預料歐元兌美元仍處爭持狀態。較大支撐可先看 1.1320 及 1.12，下一級關注 1.1060 及 1.10 關口，中期支撐指向 1.0870。至於上望阻力位回看 1.15 及 50 天平均線 1.1570，下一級看至 1.1630，其後留意 1.1670 這位置為前期雙頂型態的頸線位置。

預估波幅：

阻力 1.1470* - 1.1500 - 1.1570 - 1.1630 - 1.1670*
支持 1.1320 - 1.1200 - 1.1060 - 1.1000 - 1.0870

弱

強



新聞簡要

6 / 7

德國5月工廠訂單年率+6.2%，月率+1.9%

歐元區Sentix 7月投資者信心指數報 -3.1

17：00 歐元區5月零售銷售月率+0.2%，年率+1.6%

歐元區5月PPI年率+5.9%，月率+0.2%

7 / 7

德國 5 月工業產出年率+0.1%，月率+0.9%

法國 5 月出口報 536 億，進口報 605 億

法國 5 月貿易平衡報逆差 69 億

關注焦點：

周五

德國6月CPI・HICP (14：00)

JPY 日圓

美元維持強勢日圓承壓

美元兌多數主要貨幣保持堅挺；中東緊張局勢再升級，提振了市場對美元的避險需求；油價大幅走高則進一步推升了升息預期，今日圓持續承壓。美元兌日圓周三觸及 7 月 1 日以來的高點 162.70。美國軍方在特朗普宣布結束伊朗戰爭臨時協議後對伊朗發動新一輪空襲，推動油價大幅上漲，從而觸發的通脹憂慮可能促使美聯儲提前升息。根據 CME FedWatch 數據，市場已將今年升息的隱含機率上調至約 87%。

技術走勢而言，美元兌日圓近期維持高位震盪格局，整體仍運行於上漲趨勢區域內，尚未形成明顯趨勢反轉訊號。10 天平均線則位於 162，重要位置將參考 25

預估波幅：

阻力 162.60 - 163.10 - 163.50 - 164.00

支持 162.00- 161.20 - 160.80*- 159.70 - 158.00* - 157.30

弱

強



本週要聞：

7 / 7

日本5月家庭支出年率-0.3%

日本5月勞動現金收入年率+3.2%

日本 5 月領先指標初值報 116.8

日本 5 月同步指標初值報 118.5

8 / 7

日本 5 月貿易平衡報順差 69 億

平均線 161.20 以及位於 160.80 的上升趨向線，若然此區亦為明確失守，則或見匯價有著開展調整的傾向，下一級看至 50 天平均線 159.60 及 158，延伸支撐看至 157.30 水準。至於向上留意 162.60 及 163，較大阻力估計為 163.50 及 164 水準。

關注焦點：

周五

日本6月PPI (07:50)

GBP 英鎊

英鎊在 250MA 前暫緩升勢

英鎊兌美元維持反彈，初步突破 25 天平均線，有望延續上行態勢。阻力位留意 250 天平均線 1.3410，較大阻力預估為 1.35 及 1.3550，而此前英鎊明顯受制於 1.3650 水準，這亦會視為重要阻力。支持位將會回看 25 天平均線 1.3310，下一級看至 1.3210 及 1.3130，其後支撐料會看至 1.3070 及 1.30 關口。

預估波幅：

阻力 1.3410 - 1.3500 - 1.3550 - 1.3650 - 1.3720

支持 1.3310 - 1.3210 - 1.3130 - 1.3070 - 1.3000*

弱

強



CHF 瑞郎

美元兌瑞郎 25MA 續見支撐

美元兌瑞郎 3 月底在 0.8044 觸高，而上一次頂部在 1 月 15 日的 0.8042，當前匯價正居於此區之上，將或見觸發又一波延伸升勢，較大阻力指向 0.8150 及 100 周平均線 0.8280 水準，關鍵直指 0.85 關口。較近支持回看 25 天平均線 0.8030，下一級料為 250 天平均線 0.7930 及 0.7870，較大支持預估在 0.7760 及 0.7670 水平。

預估波幅：

阻力 0.8150 - 0.8280 - 0.8500

支持 0.8030 - 0.7930 - 0.7870 - 0.7760 - 0.7670

弱

強



本週要聞：

瑞士6月經季節調整的失業率報3.1%

AUD 澳元

澳元呈築底回穩

澳元兌美元方面，技術走勢而言，過去兩周澳元兌美元在 0.69 水準附近橫盤整固，以至自上周四開始略見起色；同時，圖表見 RSI 處於上行，5 天平均線也上破 10 天平均線形成黃金交叉，可望澳元完成初步築底，有望迎來一定幅度的反彈行情。25 天平均線 0.6990 將為首個參考。黃金比率計算，38.2% 的反彈水準在 0.7020，50% 及 61.8% 的幅度為 0.7070 及 0.7120。50 天平均線亦要留意，自 5 月中旬以來匯價亦曾數度探試指標而再行回升，故目前位於 0.7085 的 50 天平均線仍具一定技術意義；較大阻力看至 0.72。支持位回看 0.69，較大支持看至 0.6860 及 250 天平均線 0.68，之後關注 0.67 水準，為年初時間多日探試的重要底部。

預估波幅：

阻力 0.6990 - 0.7020 - 0.7070/85* - 0.7120 - 0.7200

支持 0.6900 - 0.6860 - 0.6800 - 0.6700**

弱

強



本週要聞：

6 / 7

澳洲6月TD通脹年率+3.9%

澳洲6月TD通脹月率-0.4%

NZD 紐元**紐元在央行加息後走穩**

紐元兌美元持續走高，周四早盤刷新自 6 月 23 日以來的高點至 0.5728。上日早上紐西蘭央行將官方現金利率調高 25 個基點至 2.50%，為 2023 年 5 月以來首次升息；紐元兌美元在決議公佈後走強。聲明中並未流露出緊迫感或令人意外的鷹派措辭。儘管會議記錄顯示有兩位成員認為通膨風險偏向上行，但多數成員認為風險平衡。

技術圖表所見，RSI 及隨機指數正呈回升，5 天平均線剛在上周升破 10 天平均線形成利好交叉，均示意紐元兌美元短線有持穩傾向。當前支撐預估在 0.5670，下一級看至 0.56 以至 0.5570 水準，其後關注 0.5480/0.55。阻力則回看 25 天平均線 0.5740 及 0.58，較大阻力指向 0.5870 及 0.60 關口。

預估波幅：

阻力 **0.5740 - 0.5800 - 0.5870 - 0.6000**支持 **0.5670 - 0.5600 - 0.5570 - 0.5480/0.5500**

弱

強



本週要聞：

8 / 7

紐西蘭央行加息 25 個基點至 2.5%

CAD 加元**美元/加元高位橫盤，醞釀調整風險**


美元兌加元近日持於高位區間，持續受制於 1.4250，未有進一步延展升勢；反觀下方則大致於 1.4150 水準尋獲支撐，故要留意後市若匯價跌破此區或見將會啟動一輪調整行情。黃金比率計算，23.6%及 38.2%的回吐水準在 1.4080 及 1.3980，50%及 61.8%的回調幅度則在 1.39 及 1.3810。阻力位預料在 1.4250 以至 1.43，下一級看至 1.4420 以至 1.46。

預估波幅：

阻力 **1.4250 - 1.4300 - 1.4420 - 1.4600**支持 **1.4150 - 1.4080 - 1.3980 - 1.3900 - 1.3810**

弱

強



本週要聞：

7 / 7

加拿大6月採購經理指數(PMI)報59.7·前值61.3

加拿大6月季調後採購經理指數(PMI)報56.2

加拿大5月出口報771億，進口報728.6億

加拿大5月貿易平衡報順差42.4億

關注焦點：

周五

加拿大6月就業數據 (20:30)

CL 紐約期油**美國對伊朗發動新一輪打擊，油價升見兩週高位**


美國對伊朗發動新一輪軍事打擊，削弱了市場對伊朗戰爭能夠盡快結束以及霍爾木茲海峽全面恢復通航的預期，為油價提供了支撐。紐約期油週三收於逾兩週高位。在霍爾木茲海峽緊張局勢升級之際，美國陸軍週四凌晨對伊朗境內的目標發動了新的攻擊。此前數小時，美國總統在土耳其首都安卡拉舉行的北約峰會上威脅將採取進一步行動，並宣佈旨在結束伊朗戰爭的臨時協議「已經終結」。伊朗方面週四上午表示，在美國軍隊針對霍爾木茲海峽油輪遇襲事件對伊朗目標實施打擊後，伊朗已對巴林和科威特的美國軍事設施

預估波幅：

阻力 **75.20 - 76.50 - 78.20 - 80.00**支持 **72.30 - 70.00 - 68.50 - 67.80**

弱

強



實施了報復性打擊。

技術圖表所見，RSI 正重新回升，5 天平均線剛上破 10 平均線，短期見油價可呈回穩。價格先前跌破 250 天平均線支撐，目前位於 72.30 美元，參考為反制重要阻力，但似乎亦已經在周三切實穿破，現又成了支撐依據。較大支持位預估在 70 及 68.50 美元，下一級料為 67.80 美元。上望阻力預估在 75.20 及 25 天平均線 76.50，較大阻力位預料在 78.20 及 80 關口。



QR Code

http://www.mw801.com/platform/MW801_app

香港灣仔軒尼詩道 288 號 英皇集團中心 8 樓 801 室 電話：2574 2229 傳真：2574 1630
縱橫匯海財經網站：www.MW801.com 電郵地址：mw@emperorgroup.com

版權所有 未經許可 不得轉載

本分析之資料或數據乃搜集自相信可靠之來源。本網頁有關人士並沒有表明、保證或承諾該等資料乃準確、完整及應屬可信。並且不會接受任何有可能直接或間接因網站內容、遺漏或文字上的錯誤，或因您未能進入網站，或因任何通過這個網站傳送或接收的指示或通知的延遲或失敗而引致的任何損失或破壞負責。此網頁內所載之內容不應理解為買入或出售任何證券、產品或服務之建議、邀請、廣告或勸誘。本網頁有關人士對於網頁所提供的任何資料或意見均屬可靠，惟其所產生之任何損失或虧損概不負任何責任。金融市場具一定風險，投資價格可跌可升。