

MARKET WATCH
5月29日 星期五

今日重要經濟數據：

14:00 德國 4 月進口物價指數年率・前值+2.3%
 14:00 德國 4 月進口物價指數月率・前值+3.6%
 14:00 英國 Nationwide 5 月房價指數年率・前值+3.0%
 14:00 英國 Nationwide 5 月房價指數月率・前值+0.4%
 14:45 法國第一季非農就業人數變化季率・預測-0.1%・前值-0.1%
 14:45 法國 5 月消費者物價指數(CPI)年率初值・預測+2.9%・前值+2.5%
 14:45 法國 5 月消費者物價指數(CPI)月率初值・前值+1.2%
 14:45 法國 4 月消費者支出月率・預測+0.1%・前值+0.7%
 14:45 法國第一季國內生產總值(GDP)季率・預測+0.0%・前值+0.0%
 15:00 瑞士 KOF 4 月領先指標・預測 98.0・前值 97.9
 15:55 德國 4 月失業率・預測 6.4%・前值 6.4%
 15:55 德國 4 月失業人數變化・預測 1 萬・前值 2 萬
 20:00 德國 5 月消費者物價調和指數(HICP)月率初值・預測+0.2%・前值+0.5%
 20:00 德國 5 月消費者物價調和指數(HICP)年率初值・預測+2.8%・前值+2.9%
 20:00 德國 5 月消費者物價指數(CPI)月率初值・預測+0.1%・前值+0.6%
 20:00 德國 5 月消費者物價指數(CPI)年率初值・預測+2.9%・前值+2.9%
 20:30 加拿大第一季 GDP 年化季率・預測+1.5%・前值-0.6%
 20:30 加拿大第一季 GDP 月率・預測+0.1%・前值+0.2%
 20:30 加拿大第一季 GDP 季率・前值-0.2%
 20:30 美國 4 月批發庫存月率初值・預測+0.5%・前值+1.3%
 20:30 美國 4 月商品貿易初值・前值逆差 887 億
 21:45 5 月芝加哥採購經理指數(PMI)・預測 49.7・前值 49.2

關注焦點：

5月29日(星期五)

6月 COMEX 期金第一通知日

美國 4 月商品貿易平衡 (20:30)

5 月芝加哥 PMI (21:45)

新聞簡要：

26 / 5

美軍對伊朗南部實施自衛打擊：攻擊導彈發射裝置與佈雷快艇

美伊互斥對方違反停火，美稱打擊屬自衛，伊朗指控嚴重違約

美國國務卿魯比奧：伊朗協定談判需更多時間

美國 4 月芝加哥聯儲全國活動指數報 0.14

美國 3 月房價指數月率+0.1%

美國 5 月消費者信心指數 93.1

27 / 5

紐西蘭央行維持官方現金利率在 2.25% 不變，警示通脹風險或需更早加息

28 / 5

伊朗革命衛隊稱對美空軍基地進行打擊

美聯儲古爾斯比：供應衝擊，包括石油衝擊，使得預期未來生產力增長帶來的通脹問題更加嚴重。對未來生產率增長的炒作越盛，美國及其他國家可能就越需要加息

美國第一季 GDP 年率初值+1.6%

美國第一季 GDP 價格指數初值+3.5%

美國第一季 PCE 物價指數季率初值+4.5%

美國第一季核心 PCE 物價指數季率初值+4.4%

美國 4 月個人收入月率+0.0%

美國 4 月個人消費支出月率+0.5%

美國 4 月 PCE 物價指數月率+0.4%，年率+3.8%

美國 4 月核心 PCE 物價指數月率+0.2%，年率+3.3%

美國 4 月耐用品訂單月率+7.9%

美國 4 月核心耐用品訂單月率+1.1%

美國 4 月不包括飛機的非國防耐用品訂單-1.1%
美國 4 月不包括國防部門的耐用品訂單+8.1%

美國初請失業金人數報 21.5 萬
美國初請失業金人數四週均值報 20.9 萬
美國續請失業金人數報 178.6 萬

XAU 倫敦黃金

憧憬美伊達成延長停火協定，黃金大幅反彈 關注倫敦黃金 5 月收盤價

周四公佈數據顯示，美國 4 月個人消費支出(PCE)物價指數上漲 3.8%，創下 2023 年 5 月以來最大漲幅，數據符合預期；更令市場關注的核心 PCE 物價指數同比上漲 3.3%，同樣高於美聯儲 2%的目標水準。從環比數據來看，4 月 PCE 上漲 0.4%，較 3 月的 0.7%有所放緩。剔除食品和能源的核心 PCE 環比僅上漲 0.2%，也低於前月的 0.3%。這意味著雖然通脹仍處於高位，但增長勢頭或許正在見頂。

倫敦黃金周四觸底反彈，美元及油價走弱，受美伊達成延長停火協定草案消息刺激。金價一度挫至兩個月低點 4366 美元，隨後則開始大舉反撲，更扳回 4500 關口。油價回落稍為緩解了市場對通脹失控的擔憂，從而減輕了美聯儲被迫加息的壓力。不過，協議尚待特朗普批准，伊朗方面也未最終確認，市場波動風險仍存。據知情人士透露，美國和伊朗已就延長停火並恢復霍爾木茲海峽自由通航達成一份諒解備忘錄草案，該協議計畫將停火期限再延長 60 天，並允許船隻通過這條戰略水道，同時談判代表將著手解決伊朗核計畫等棘手問題。然而，停火協定尚存有諸多不確定性，協議尚需獲得美國總統特朗普的批准，而特朗普政府過去曾多次表示結束衝突的協議已接近達成，但最終都未能落實。

技術走勢而言，週四的在大幅滑落後，又自低位強勁反撲，轉跌為升，會視為一個初步的觸底訊號，再者，日內碰及的低位 4366 美元亦接近於 200 天平均線，目前該指標處於 4400 美元，上次觸及 200 天平均線要回溯至 3 月 23 日，其時低位觸及指標後則見油價之後一個月反覆上揚，故 200 天平均線仍具有重要意義。大型上升趨向線支撐在 4313 美元，中期關鍵支持則參考 50 周均線 4206 美元。此外，目前九周均線在 4651，九個月均線在 4481 美元，在中短線尚為重要參考。

值得注意的是今日亦是 5 月最後一個交易日，此前已

倫敦黃金5月29日：
預測早段波幅：4468 - 4519
阻力 4571 - 4594 - 4619
支持 4444 - 4421 - 4369

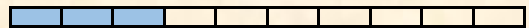
SPDR Gold Trust黃金持有量：

5月18日-1,038.85噸
5月19日-1,036.85噸
5月20日-1,036.85噸
5月21日-1,037.71噸
5月22日-1,034.85噸
5月26日-1,034.85噸
5月27日-1,034.85噸
5月28日-1,032.57噸

5月28日上午定盤價：4391.9
5月28日下午定盤價：4419.45

弱

強



提及 5 月份收市價水平若收於 4485 美元以下或高於 4769 美元之上，則可望打破盤整；若仍在該區間內，整固格局或延續。短線阻力預估在 4519 及 4571，較大阻力料為 4594 及 4619 美元。支持位估計在 4468 及 4444，下一級為 4421 及 4369 美元。

XAG 倫敦白銀

白銀探底反彈，再陷整理行情

倫敦白銀走勢，保力加通道顯示收窄，預示波動即將來臨，上軌阻力 77.1 美元，下軌支持 73.8 美元。銀價周四在大幅探低後轉跌為升，日低 71.76，尾盤回返至 75.60 美元。上升趨向線亦失而復得，白銀整體形勢亦再陷待變格局。短線支持位預估為 75.4 及 74.8，延伸會看至 74.1 及 73.4 美元。阻力位回看 77 及 77.7，下一級預料為 78.4 以及 79 美元。

倫敦白銀5月29日：
預測早段波幅：75.4 - 77
阻力 77.7 - 78.4 - 79
支持 74.8 - 74.1 - 73.4

iShares Silver Trust白銀持有量：

5月18日-15,189.04噸
5月19日-15,189.04噸
5月20日-15,189.04噸
5月21日-15,179.19噸
5月22日-15,214.37噸
5月26日-15,177.78噸
5月27日-15,177.78噸
5月28日-15,177.78噸

弱 強



EUR 歐元

美元自高位回挫，美伊停火消息打壓避險需求

周四公佈數據顯示，受伊朗戰爭推高能源價格影響，美國 4 月通脹率創下三年來的最高水準，這進一步鞏固了經濟學家對於美聯儲將在明年較長時間內維持利率不變的看法

美元周四衝高後回挫，此前有報導稱，美國和伊朗已就延長停火並恢復霍爾木茲海峽自由通航達成一項協定草案，不過該協定尚需美國總統特朗普的最終批准。據知情人士透露，該協議擬將停火期限再延長 60 天，並允許船隻通過這一戰略水道，同時談判代表將著手處理伊朗核計畫等更為棘手的問題。不過，由於本周早些時候華盛頓和德黑蘭方面釋放出相互矛盾的信號，投資者對能否達成持久解決方案仍持謹慎態度，這或會限制美元跌幅。

歐元兌美元走勢，技術圖表所見，當前要留意 1.1660，為前期雙頂型態的頸線位置，亦為 50 天平均線位置，暫且在本周多日亦未能作進一步突破，若後市可重返此區之上，可望歐元有著回穩傾向。其後阻力料為 1.1720 及 1.18，再而則會以 1.20 關口為重要阻力。不過，反過來看，若歐元未許作出突破，則有機會誘發下行壓力，下方關鍵則會是 1.16，失守此區料會展開新一輪下跌。其後支撐料為 1.15，關鍵可參考 3 月低位 1.1410 及 2025 年 8 月低位 1.1391，

預估波幅：

阻力 1.1660* - 1.1720 - 1.1800** - 1.2000
支持 1.1600* - 1.1500 - 1.1390* - 1.1200

弱 強



新聞簡要

27 / 5

法國5月消費者信心指數報82

28 / 5

歐元區5月消費者信心指數報-19

歐元區5月經濟信心指數報93.5

歐元區5月服務業信心指數報2.2

歐元區5月工業信心指數報-8

歐元區5月商業景氣指數報-0.26

需小心若此區亦為失守，則歷時接近一年區間底部亦會被打破，並有可能啟動更具破壞力的下滑，其後目標可先看 1.12。

JPY 日圓

日圓逐步逼近160關口，市場警剔干預風險

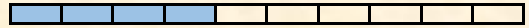
美元兌日圓繼續逐步向160關口進發，但或許礙於憂慮日本當局出手干預，整體仍維持著緩慢步伐向上推進。技術圖表已見MACD上破訊號線，10天平均線升破25天平均線形成黃金交叉，估計美元兌日圓中短線續呈上行傾向。較近阻力料為160關口及106.80，其後阻力將留意162以至162.80水準，進一步看至165。較近支撐預估在158.60及158，下一級指向100天平均線157.50及156.70水準。

預估波幅：

阻力 160.00* - 160.80 - 162.00 - 162.80 - 165.00
支持 158.60 - 158.00 - 157.50 - 156.70

弱

強



本週要聞：

26.75

日本央行副行長暗示對加息持開放態度

日本3月領先指標報114

日本3月同步指標報116.4

GBP 英鎊

英鎊受制 25MA，維持弱勢整理


英鎊兌美元走勢，技術圖表見，縱然匯價周初出現反彈，但仍是繼續受制於 25 天平均線 1.35。估計英鎊短期續呈下行壓力，支持位將會回看 1.3370 及 1.33，下一級看至 1.32 及 1.3150，關鍵指向 1.30 關口。阻力位先會回看 1.3450 及 1.35，再而則為 1.3550，而上半月英鎊明顯受制於 1.3650 水準，這亦會視為重要阻力，下一級料為 1.3720 水平。

預估波幅：

阻力 1.3450 - 1.3500 - 1.3550 - 1.3650 - 1.3720
支持 1.3370 - 1.3300 - 1.3200 - 1.3150 - 1.3000*

弱

強



CHF 瑞郎

美元兌瑞郎正探試區間頂部

美元兌瑞郎 3 月底在 0.8044 觸高，而上一次頂部在 1 月 15 日的 0.8042，至今匯價又再逐步迫近此區，這將視為短期重要阻力，故留意若後市未可闖過此區，則將再復走低。較近支持回看 0.7760 及 0.7670；至於今年一直穩守著的 0.76 關口則仍是關鍵！阻力位留意 200 天平均線 0.7910，關鍵指向 0.8000/0.8050 水準，下一級看至 0.8150。

預估波幅：

阻力 0.7910 - 0.8000/50* - 0.8150
支持 0.7760 - 0.7670 - 0.7600**

弱

強



本週要聞：

27.75

瑞士ZEW 5月經濟預期指數報 -11.1

AUD 澳元

風險情緒回暖支撐澳元

澳元兌美元周四上揚，市場對中東停火可能延長的消息作出積極反應，風險資產整體獲得提振。有報導稱，延長停火的協議草案中包含了重新開放霍爾木茲海峽的條款。這一消息令投資者感到鼓舞，但實際操作中的可行性仍有待觀察。澳元兌美元從低點 0.7097

預估波幅：

阻力 0.7180 - 0.7270 - 0.7380 - 0.7500
支持 0.7105 - 0.7055 - 0.7000* - 0.6900

弱

強



本週要聞：

反彈至0.7160美元附近。然而，澳元進一步上升動能或見受制。近期澳洲就業和通脹數據不及預期，促使投資者大幅下調6月加息的概率至僅5%。市場目前認為，今年最後一次加息至4.60%的概率為70%，加息時間可能在第四季度。

澳元兌美元走勢，技術圖表所見，RSI 正向下走低，5天平均線下破10天平均線，而匯價多日向上受制25天平均線，似乎澳元有著回調風險。黃金比率計算，38.2%的調整幅度在0.7105，擴展至50%及61.8%則為0.7055及0.70水準。留意0.70亦是關鍵的100天平均線所在位置，再而破位則看至0.69水準。上方阻力預估在25天平均線0.7180及0.7270，之後進一步料為0.7380及0.75水準。

NZD 紐元

加息預期繼續推高紐元

受到加息預期支撐，紐元本周表現強勁，在三個交易日內，紐元兌美元累計上漲約1.7%，並正邁向0.60關口。紐西蘭央行週三暗示，為應對能源價格所引發的通脹壓力，利率可能很快就會上調。市場目前預計，紐西蘭央行7月加息的概率為80%，年底前利率有望升至3.0%。

紐元兌美元近一周多時間窄幅爭持於0.58至0.59區間，而剛在本周三已突破區間頂部，以約一百點延伸幅度計算，目標可先指向0.60關口，其後阻力位參考去年7月1日高位0.6122以至0.62水準。中線則會以2024年9月高位0.6378作為依據。支持位回看25天平均線0.5870及0.58水準。較大支撐預估在0.5760及4月初低位0.5679。

CAD 加元

美元/加元跌破上升趨向線，醞釀調整風險

美元兌加元自月初以來持續走高，週四升見1.3869。5月以來，美元兌加元整體漲幅接近2%。美加兩國利率差支撐匯價表現，目前美國的基準利率維持在3.50%-3.75%，遠高於加拿大央行的2.25%。

美元兌加元本周已見在1.38附近遇頂，暫緩近月的上漲動能；以至RSI及隨機指數亦呈回落，需慎防匯價開始呈現回吐風險。較近阻力先會參考1.3870，3月31日觸及的高位1.3966則為另一依據，其時匯價觸

27/5

澳洲4月CPI年率+4.2%

澳洲4月CPI月率+0.4%


預估波幅：

阻力 0.6000* - 0.6122 - 0.6200 - 0.6378

支持 0.5870 - 0.5800 - 0.5760 - 0.5679

弱

強



本週要聞：

27/5

紐西蘭央行維持官方現金利率在2.25%不變，警示通脹風險或需更早加息


預估波幅：

阻力 1.3870 - 1.3966 - 1.4000 - 1.4140

支持 1.3750 - 1.3700 - 1.3610 - 1.3550

弱

強



高此區之後開展了大幅度的回挫走勢：故此，倘若後市可明確跨過此區，料可更為鞏固美元兌加元の上揚態勢。其後阻力位會料為 1.40 及 1.4140 水準。較近支持先留意 50 天平均線 1.3750 及 25 天平均線 1.3710，下一級看至 1.3610 及 1.3550 水平。

CL 紐約期油

油價承壓，憧憬美伊達成停火協議

消息人士透露，美國和伊朗週四已就延長停火協議並解除海峽航運限制達成一致，不過美國總統特朗普尚未正式批准該協議，伊朗官方媒體也表示協議尚未最終敲定。

油價周四走低，主要受美伊可能延長停火協定的消息影響。不過，美國副總統萬斯表示雙方“接近”達成協議但“尚未達成”，這一表態為油價提供了一定的支撐。紐約 7 月期油一度觸及 87.11 美元的低點。最近幾個交易日油價波動劇烈，源於市場對伊朗衝突可能結束以及霍爾木茲海峽可能重新開放的信號存在分歧。

紐約 7 月期油自三月以來處於大幅上落態勢，至今形成了一組三角型態，油價已向下跌破敏感三角形態，運用三角形態量度跌幅計算，保守目標可下試至 90 美元水平，跌勢加劇則有機會滑向 84.3 美元。較近阻力料為 89 及 92.50，下一級看至 94 及 50 天平均線 97.50 美元。下方支持料為 87 及 85，進一步指向 100 天平均線 83.75 以至 80 美元關口。

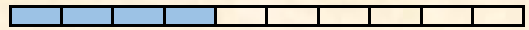
預估波幅：

阻力 **89.00 – 92.50 – 94.00 – 97.50**

支持 **87.00 – 85.00 – 83.75 – 80.00**

弱

強



QR Code

http://www.mw801.com/platform/MW801_app

香港灣仔軒尼詩道 288 號 英皇集團中心 8 樓 801 室 電話：2574 2229 傳真：2574 1630

縱橫匯海財經網站: www.MW801.com 電郵地址: mw@emperorgroup.com

版權所有 未經許可 不得轉載

本分析之資料或數據乃搜集自相信可靠之來源。本網頁有關人士並沒有表明、保證或承諾該等資料乃準確、完整及應屬可信。並且不會接受任何有可能直接或間接因網站內容、遺漏或文字上的錯誤，或因您未能進入網站，或因任何通過這個網站傳送或接收的指示或通知的延遲或失敗而引致的任何損失或破壞負責。此網頁內所載之內容不應理解為買入或出售任何證券、產品或服務之建議、邀請、廣告或勸誘。本網頁有關人士對於網頁所提供的任何資料或意見均屬可靠，惟其所產生之任何損失或虧損概不負任何責任。金融市場具一定風險，投資價格可跌可升。