

今日重要經濟數據：

14:00 英國 3月生產者輸入物價指數月率・預測
+2.8%・前值+0.8%

14:00 英國 3月生產者輸入物價指數年率・前值
+0.5%

14:00 英國 3月生產者輸出物價指數月率・預測
+1.0%・前值-0.5%

14:00 英國 3月生產者輸出物價指數年率・前值
+1.7%

14:00 英國 3月核心生產者輸出物價指數月率・前
值-0.8%

14:00 英國 3月核心生產者輸出物價指數年率・前
值+1.9%

14:00 英國 3月核心消費者物價指數(CPI)年率・預
測+3.2%・前值+3.2%

14:00 英國 3月消費者物價指數(CPI)月率・預測
+0.6%・前值+0.4%

14:00 英國 3月消費者物價指數(CPI)年率・預測
+3.3%・前值+3.0%

14:00 英國 3月零售價格指數(RPI)月率・預測
+0.7%・前值+0.4%

14:00 英國 3月零售價格指數(RPI)年率・預測
+3.9%・前值+3.6%

22:00 歐元區 4月消費者信心指數初值・前值-
16.3

4月23日(星期四)

07:00 澳洲 4月服務業採購經理人指數(PMI)初
值・前值 46.3

07:00 澳洲 4月綜合採購經理人指數(PMI)初值・
前值 46.6

07:00 澳洲 4月製造業採購經理人指數(PMI)初
值・前值 49.8

關注焦點：

4月23日(星期四)

美國首次申領失業援助人數 (20:30)
美國 4月 PMI(21:45)
美國 3月新屋銷售(22:00)

4月24日(星期五)

美國密歇根大學 4月消費者信心指數
(22:00)

新聞簡要：

21 / 4

特朗普宣佈延長停火協議

美聯儲主席提名人沃什在參議院確認聽證會上表
示，從未就降息向特朗普作出任何承諾
特朗普則對 CNBC 表示，若沃什上任後未能立即
降息，他將感到失望。

美國 3月份整體零售銷售環比增長 1.7%
美國 3月份整體零售銷售同比增長 4.0%
美國 3月剔除汽車的零售銷售同比增長 1.9%

XAU 倫敦黃金**美伊延長停火協議，黃金重新走穩**

中東地區局勢依然存在大多變數，雖然美國表示將延長與伊朗之間的停火安排，為談判爭取更多時間。然而，政策表態在短時間內出現明顯變化，從強硬威脅到緩和信號並存，使市場對局勢走向缺乏明確預期，這給予金價形成支撐。然而，強勁經濟數據和通脹預期上升，使市場對美聯儲降息路徑產生懷疑，從而限制黃金上行空間。周二公佈數據顯示，美國 3 月零售銷售環比增長 1.7%，顯著高於市場預期的 1.4%，同時也高於前值修正後的 0.7%；零售銷售同比增長 4.0%，顯示消費需求依然穩健。

倫敦黃金當前走勢受多重因素交織影響，地緣風險提供支撐，但利率預期正在主導短期方向，使金價陷入近期的區間整理階段。倫敦黃金周三挫跌，一度觸及 4670 下方，但隨後又快速回升至 4700 關口上方。特朗普宣佈無限期延長停火，但該決定看似單方面作出，尚不清楚伊朗或以色列是否同意。消息公佈後，股市上漲、美元走軟、油價轉跌。技術圖表所見，上周五金價在 50 天平均線遇阻回落，目前 50 天平均線位於 4875 美元，連同 4900 關口將會視為橫行格局的重要頂部，在未能站穩該水準前，不排除金價進一步回調。下方則參考 100 天平均線 4740 為支撐依據。現階段市場預期金價仍處於區間上落格局，估計尚未會出現單邊大升或大跌行情，短線策略宜先作區間上落買賣。即市阻力預估在 4769 及 4803，較大阻力看至 4899 及 4983 美元。支持位置參考 4731 及 4687，較大支撐看至 4638 及 4603 美元。

XAG 倫敦白銀**中東局勢稍呈緩和，白銀止跌回穩**

倫敦白銀在周二挫跌後，亦見尾段回穩。即使短線受消息影響出現回調，預計 71.4 美元將提供穩固支援。另外，上周守住的 100 天平均線亦可為重要依據，目前位於 78.65 美元。至於周末的跳空缺口，亦即上周五尾盤位置 80.80 美元則為上阻據點。形態上，白銀正處於待變三角形態，後市若向上突破，更長遠阻力將延伸至 107 美元。短期阻力預估在 78.1 及 79.0 美元，較大阻力看至 80.4 及 82.1 美元。至於支持位料為 77.1 及 75.8，下一級看至 74.3 及 73.4 美元。

倫敦黃金4月22日：

預測早段波幅：4731 - 4769

阻力 4803 - 4899 - 4983

支持 4687 - 4638 - 4604

SPDR Gold Trust黃金持有量：

4月13日-1,047.19噸

4月14日-1,049.48噸

4月15日-1,051.76噸

4月16日-1,052.91噸

4月17日-1,060.62噸

4月20日-1,059.76噸

4月21日-1,059.76噸

4月21日上午定盤價：4782.9

4月21日下午定盤價：4776.75

弱

強



倫敦白銀4月22日：

預測早段波幅：77.1 - 78.1

阻力 79 - 80.4 - 82.1

支持 75.8 - 74.3 - 73.4

iShares Silver Trust白銀持有量：

4月13日-15,271.53噸

4月14日-15,289.83噸

4月15日-15,254.64噸

4月16日-15,268.71噸

4月17日-15,310.95噸

4月20日-15,310.95噸

4月21日-15,279.98噸

弱

強



香港灣仔軒尼詩道 288 號 英皇集團中心 8 樓 801 室 電話：2574 2229 傳真：2574 1630

縱橫匯海財經網站：www.MW801.com 電郵地址：mw@emperorgroup.com

版權所有 未經許可 不得轉載

本分析之資料或數據乃搜集自相信可靠之來源。本網頁有關人士並沒有表明、保證或承諾該等資料乃準確、完整及應屬可信。並且不會接受任何有可能直接或間接因網站內容、遺漏或文字上的錯誤，或因您未能進入網站，或因任何通過這個網站傳送或接收的指示或通知的延遲或失敗而引致的任何損失或破壞負責。此網頁內所載之內容不應理解為買入或出售任何證券、產品或服務之建議、邀請、廣告或勸誘。本網頁有關人士對於網頁所提供的任何資料或意見均屬可靠，惟其所產生之任何損失或虧損概不負任何責任。金融市場具一定風險，投資價格可跌可升。

EUR 歐元**美伊局勢反覆，歐元處於守勢**

美國與伊朗之間持續的衝突以及圍繞霍爾木茲海峽封鎖的不確定性，壓制市場風險情緒，美元走穩，歐元兌美元則續告回調。美國總統特朗普週二宣佈，將無限期延長與伊朗的停火協議，原先是定於周三到期，儘管兩國新一輪談判計劃已告破裂。與此同時，伊朗首席談判代表的一名助手指責特朗普延長臨時停火是"拖延時間的伎倆"。鑑於特朗普的反覆威脅，伊朗軍方警告將對預定目標發動強力攻擊。

周三公佈的美國數據顯示，3月份整體零售銷售環比增長1.7%，高於預期的1.4%，且較2月份0.7%的增幅加速，主要受伊朗緊張局勢升級推動汽油價格大幅上漲所致。用於GDP計算的零售銷售控制組增長0.7%，剔除汽車的零售銷售增長1.9%，均高於預期。投資者將關注週四公佈的歐元區和德國採購經理人指數(PMI)，美國亦會公佈4月PMI數據。然而，市場關注的焦點仍然是美伊局勢發展

歐元兌美元走勢，從中線格局看，由於匯價已攻破一道下降趨向線，並已突破了雙底頸線位置1.1640，若繼續可持穩此區之上，可望歐元以雙底型態上行。然而，在短線而言，當前1.18水準或正遇到較大障礙，圖表亦見RSI及隨機指數在高位區間橫盤多日後，至今稍呈回落，示意著當前進一步上行動能或會有限！較近阻力將看至1.1820及1.1930，下一級料為1.20關口及1.2080。支持位回看1.1650及1.1580，下一級料為1.1520，重要支撐指向1.14關口，在去年7月歐元已曾下探此關口，其時三日守穩後則見逐步走穩，而剛在3月中旬亦正好暫為守住此區。

預估值幅：

阻力 1.1820 - 1.1930 - 1.2000 - 1.2080

支持 1.1650 - 1.1580 - 1.1520 - 1.1400**

弱

強

新聞簡要

21 / 4

德國ZEW 4月經濟現狀指數報-73.7

德國ZEW 4月經濟景氣指數報-17.2

歐元區ZEW 4月經濟景氣指數報-20.4

關注焦點：

周三

歐元區4月消費者信心指數 (22:00)

周四

歐元區4月PMI (16:00)

周五

德國IFO 4月商業景氣指數 (16:00)

JPY 日圓**日圓延續上落行情，提供區間獲利機會**

美元兌日圓在近月維持於高位區間上落，下方大致在157.50獲支撐，上方則受制於160水準附近。預料美元兌日圓仍傾向延續區間爭持。較近支持先看158.60及158.20水平。黃金比率計算，38.2%的調整幅度為156.90，擴展至50%及61.8%則為156及155.10水平。至於較近阻力先會留意159.60及160，之後將看至160.60及161.50水準。

預估值幅：

阻力 159.60 - 160.00* - 160.60 - 161.50

支持 158.60 - 158.20 - 157.50 - 156.90 - 156.00 - 155.10

弱

強

關注焦點：

周四

日本4月PMI (08:30)

周五

日本3月CPI (07:30)

香港灣仔軒尼詩道288號英皇集團中心8樓801室 電話：2574 2229 傳真：2574 1630

縱橫匯海財經網站：www.MW801.com 電郵地址：mw@emperorgroup.com

版權所有 未經許可 不得轉載

本分析之資料或數據乃搜集自可信可靠之來源。本網頁有關人士並沒有表明、保證或承諾該等資料乃準確、完整及應屬可信。並且不會接受任何有可能直接或間接因網站內容、遺漏或文字上的錯誤，或因您未能進入網站，或因任何通過這個網站傳送或接收的指示或通知的延遲或失敗而引致的任何損失或破壞負責。此網頁內所載之內容不應理解為買入或出售任何證券、產品或服務之建議、邀請、廣告或勸誘。本網頁有關人士對於網頁所提供的任何資料或意見均屬可靠，惟其所產生之任何損失或虧損概不負任何責任。金融市場具一定風險，投資價格可跌可升。

GBP 英鎊**英鎊續呈技術調整，關注今日英國 CPI**

英國國家統計局報告稱，國際勞工組織(ILO)失業率降至 4.9%，而預期維持在 5.2%。報告還顯示，截至 2 月的季度內，經濟新增就業崗位為 2.5 萬，低於之前的 8.4 萬。扣除獎金的平均工資增長率同比上升至 3.6%，包括獎金的工資增長率也以 3.8% 的速度加快，超過預期的 3.6%。關於英國利率前景的更多線索，投資者將等待周三公佈的 3 月份的消費者物價指數(CPI)數據，預計 CPI 報告顯示，由於中東戰爭導致能源價格上漲，整體通脹率同比加速至 3.3%，高於 2 月份的 3%。此外，投資者還將關注 4 月採購經理人指數(PMI)數據和 3 月的零售銷售數據，分別於週四和週五公佈。

英鎊兌美元本月早段於 1.3150 上方穩呈喘穩，自上周起則告節節上升，鑑於圖表見 RSI 及隨機指數已呈回落，估計英鎊兌美元此輪漲勢或會受限，而上周已見波動明顯收窄，並續為受制於 1.36 水準下方。下方支持位預料在 1.3470 及 1.3380，下一級看至 1.32 及 1.3150，關鍵指向 1.30 關口。阻力位則料為 1.36 及 1.3720，其後阻力預估在 1.38 以至 1.3870 水平。


預估值幅：

阻力 1.3600* - 1.3720 - 1.3800 - 1.3870 - 1.4000

支持 1.3470 - 1.3380 - 1.3200 - 1.3150 - 1.3000*

弱

強



本週要聞：

21 / 4

英國截至2月三個月平均工資年率(不包括獎金)+3.6%

英國截至2月三個月平均工資年率(包括獎金)+3.8%

英國截至2月三個月ILO失業率報4.9%

英國3月失業申請人數+2.68萬

英國2月就業+2.5萬

關注焦點：

周三

英國3月CPI · PPI · RPI (14 : 00)

周四

英國4月PMI (16 : 30)

周五

英國GFK 4月消費者信心指數 (07 : 01)

英國3月零售銷售 (14 : 00)

CHF 瑞郎**美元兌瑞郎下破技術支撐，維持弱勢下行**

美元兌瑞郎 3 月底在 1.8044 觸高，而上一次頂部在 1 月 15 日的 0.8042，至本月見較明顯回落，同時亦帶動 RSI 及隨機指數掉頭回落，示意美元呈回調壓力。隨著短期上升趨向線及 25 天平均線亦剛在上周初跌破，這將更為明確美元的回跌走勢，之後看至 100 天平均線 0.7780 及 0.7740，下一級看至 0.7670；至於今年一直穩守著的 0.76 關口則仍是關鍵！阻力位繼續留意 0.8000/0.8050，較大阻力參考 0.8090 及 0.8130，下一級料為 0.82 水準。

預估值幅：

阻力 0.8000 - 0.8050 - 0.8090 - 0.8130 - 0.8200

支持 0.7800 - 0.7740 - 0.7670 - 0.7600**

弱

強



本週要聞：

21 / 4

瑞士3月出口報244.58億

瑞士3月進口報212.82億

瑞士3月貿易平衡報順差31.77億

AUD 澳元**澳元橫盤走穩**

澳元兌美元走勢，技術圖表所見，10 天平均線上破 25 天平均線形成黃金交叉，而匯價亦重登 50 天平均線上方，若然澳元可衝破 0.72 關口，料可見澳元將迎來更大幅度的上升空間。其後較大阻力預估在 0.7280 及 0.7380，下個關鍵料為 0.7460。支持位將會回看


預估值幅：

阻力 0.7200* - 0.7280 - 0.7380 - 0.7400 - 0.7460

支持 0.7120 - 0.7000* - 0.6910 - 0.6800

弱

強



關注焦點：

周四

澳洲4月PMI (07 : 00)

香港灣仔軒尼詩道 288 號 英皇集團中心 8 樓 801 室 電話：2574 2229 傳真：2574 1630

縱橫匯海財經網站: www.MW801.com 電郵地址: mw@emperorgroup.com

版權所有 未經許可 不得轉載

本分析之資料或數據乃搜集自可信可靠之來源。本網頁有關人士並沒有表明、保證或承諾該等資料乃準確、完整及應屬可信。並且不會接受任何有可能直接或間接因網站內容、遺漏或文字上的錯誤，或因您未能進入網站，或因任何通過這個網站傳送或接收的指示或通知的延遲或失敗而引致的任何損失或破壞負責。此網頁內所載之內容不應理解為買入或出售任何證券、產品或服務之建議、邀請、廣告或勸誘。本網頁有關人士對於網頁所提供的任何資料或意見均屬可靠，惟其所產生之任何損失或虧損概不負任何責任。金融市場具一定風險，投資價格可跌可升。

0.7120，下一級留意 0.70 關口，同時亦是 25 天平均線所在；較大支持料為位於 0.6910 的 100 天平均線及 0.6800 水平。

NZD 紐元

紐元多日受制近期頂部，醞釀調整壓力

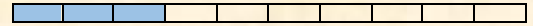
紐元兌美元走勢，技術圖表所見，匯價上周波動收窄，而上行空間亦明顯受制，0.5950 附近難越雷池，來到周一更曾滑落至 0.5850 下方，隨後收窄跌幅至 0.59 水準上方。目前或要留意在多日未能上攻之下，有可能正醞釀回吐壓力，只是回跌的空間料僅為有限度的技術修正。以自 4 月 6 日低位 0.5680 至今的累計漲幅計算，23.6%及 38.2%的調整幅度在 0.5870 及 0.5835，擴展至 50%及 61.8%的幅度則為 0.5805 及 0.5775。較重要支撐可參考 0.57 水準。阻力位回看 0.5930 及 0.60，之後則會留意 0.6080，下一級參考去年 7 月 1 日高位 0.6122 以至 0.62 水準。

預估波幅：

阻力 0.5930 - 0.6000* - 0.6080 - 0.6122 - 0.6200
支持 0.5835 - 0.5805 - 0.5775 - 0.5700

弱

強



本週要聞：

21 / 4

紐西蘭第一季度CPI環比上漲0.9%，同比維持在 3.1%

CAD 加元

油價高企支撐加元走勢

美元兌加元走勢，技術圖表見，自四月初以來，美元兌加元持續下行趨勢，RSI 及隨機指數仍處回落，5 天平均線下破 10 天平均線形成利淡交叉，預示著匯價短線尚有繼續下跌的傾向。較近支持先留意 1.3630 及 1.3570，關鍵支撐指向 1.35 及 1.3380。阻力位先會回看 1.3790 及 1.39 水準，關鍵仍會是 1.3950/1.40，其後阻力估計為 1.4140 水準。

預估波幅：

阻力 1.3790 - 1.3900 - 1.3950/1.4000 - 1.4140
支持 1.3630 - 1.3570 - 1.3500 - 1.3380

弱

強



本週要聞：

20 / 4

加拿大3月CPI同比上升2.4%，環比上漲0.9%

關注焦點：

周四

加拿大3月PPI (20:30)

周五

加拿大2月零售銷售 (20:30)

CL 紐約期油

供應憂慮持續，油價回調空間料受限

中東局勢持續不確定，原油在周二一度大漲至 92.23 美元，之後回挫至 90 美元下方，但由於霍爾木茲海峽潛在中斷風險及地區緊張局勢升級，市場對供應收緊的擔憂仍在升溫，限制了油價進一步下跌空間。美國宣佈延長與伊朗之間的停火安排，同時維持對伊朗港口的海上封鎖措施。這一表態在短期內緩解了全面衝突的風險，但並未真正消除地緣不確定性。與此同

預估波幅：

阻力 92.20 - 95.60 - 97.00 - 100.00* - 101.20 - 104.50
支持 85.50 - 84.70 - 84.00 - 80.00 - 78.00

弱

強



香港灣仔軒尼詩道 288 號 英皇集團中心 8 樓 801 室 電話：2574 2229 傳真：2574 1630

縱橫匯海財經網站：www.MW801.com 電郵地址：mw@emperorgroup.com

版權所有 未經許可 不得轉載

本分析之資料或數據乃搜集自可信可靠之來源。本網頁有關人士並沒有表明、保證或承諾該等資料乃準確、完整及應屬可信。並且不會接受任何有可能直接或間接因網站內容、遺漏或文字上的錯誤，或因您未能進入網站，或因任何通過這個網站傳送或接收的指示或通知的延遲或失敗而引致的任何損失或破壞負責。此網頁內所載之內容不應理解為買入或出售任何證券、產品或服務之建議、邀請、廣告或勸誘。本網頁有關人士對於網頁所提供的任何資料或意見均屬可靠，惟其所產生之任何損失或虧損概不負任何責任。金融市場具一定風險，投資價格可跌可升。

時，伊朗方面則明確表示，若封鎖不解除，將不會重啟談判，這使得局勢再度陷入僵持狀態。

技術圖表所見，紐約原油期貨近月大致呈區間反覆走勢，向上以 100 關口為主要參考，下方則以 80-84 美元見明顯支撐。即市較近支撐料為 85.50 及 84.70，較大支撐估計在 84 及 80 美元，進一步料為 78 美元。向上阻力預估在 92.20 及 95.60，下一級阻力看至 97 及 100 美元關口，進而看至 101.20 及 104.50。



QR Code

http://www.mw801.com/platform/MW801_app

香港灣仔軒尼詩道 288 號 英皇集團中心 8 樓 801 室 電話：2574 2229 傳真：2574 1630
縱橫匯海財經網站：www.MW801.com 電郵地址：mw@emperorgroup.com

版權所有 未經許可 不得轉載

本分析之資料或數據乃搜集自相信可靠之來源。本網頁有關人士並沒有表明、保證或承諾該等資料乃準確、完整及應屬可信。並且不會接受任何有可能直接或間接因網站內容、遺漏或文字上的錯誤，或因您未能進入網站，或因任何通過這個網站傳送或接收的指示或通知的延遲或失敗而引致的任何損失或破壞負責。此網頁內所載之內容不應理解為買入或出售任何證券、產品或服務之建議、邀請、廣告或勸誘。本網頁有關人士對於網頁所提供的任何資料或意見均屬可靠，惟其所產生之任何損失或虧損概不負任何責任。金融市場具一定風險，投資價格可跌可升。