

## 今日重要經濟數據：

22:00 美國 10 月聯邦住房金融局 FHFA 房價月率・前值 0.0%  
22:00 美國 10 月 FHFA 房價年率・前值+1.7%  
22:00 美國 10 月 FHFA 房價指數・前值 435.4  
22:00 美國 10 月 Case Shiller20 個大都會地區經季調房價指數月率・預測+0.1%・前值+0.1%  
22:00 美國 10 月 Case Shiller20 個大都會地區未經季調房價指數月率・前值-0.5%  
22:00 美國 10 月 Case Shiller20 個大都會地區未經季調房價指數年率・預測+1.1%・前值+1.4%

## 關注焦點：

12月30日(星期二)  
美國 10 月 FHFA 房價 (22:00)  
  
12月31日(星期三)  
美國 FOMC12月9-10日會議記錄 (03:00)  
  
中國 12 月官方 PMI (09:30)  
中國 12 月 RatingDog PMI (09:45)  
美國一周初領失業金人數 (21:30)  
  
2026年1月2日(星期五)  
美國 12 月 S&P Globa 製造業 PMI 終值 (22:45)

## 新聞簡要：

29 / 12  
NAR：美國 11 月成屋待完成銷售指數較前月上升 3.3%  
NAR：美國 11 月成屋待完成銷售指數為 79.2

## XAU 倫敦黃金

### 黃金超跌後有望回穩，關注今晚美聯儲會議紀錄

在新年假期前，大多數市場的經濟日程較為清淡。不過，全美不動產協會(NAR)數據顯示，美國成屋待完成銷售 11 月環比增長 3.3%，此前 10 月數據上修至增長 2.4%。該銷售指數升至自 2023 年 2 月以來的最高水平。周二將公佈聯邦公開市場委員會本月的會議記錄，美聯儲在此次會議上下調了利率，並預計明年將再降息一次，但市場預計大約將降息兩次。

倫敦黃金 12月30日  
預測早段波幅：4325 - 4354  
阻力 4378 - 4385 - 4415 - 4435  
支持 4302 - 4294 - 4286 - 4251

### SPDR Gold Trust黃金持有量：

12月15日-1,051.69噸  
12月16日-1,051.69噸  
12月17日-1,052.54噸  
12月18日-1,052.54噸  
12月19日-1,052.54噸  
12月22日-1,064.56噸  
12月23日-1,064.56噸  
12月24日-1,068.27噸  
12月26日-1,071.13噸  
12月29日-1,071.99噸

12月29日上午定盤價：4457.75  
12月29日下午定盤價：4337.05

芝加哥商品交易所(CME)宣佈，自 12 月 29 日收盤後，上調黃金、白銀等多種金屬期貨合約的履約保證金，白銀期貨合約初始保證金已從本月初的 2 萬美元上調至約 2.5 萬美元，這是 CME 在本月內第二次上調白銀保證金水平。黃金期貨合約則上調到 2.2 萬美元。與此同時，上海期貨交易所近期也通過調整漲跌停板幅度、提高保證金比例以及限制日內開倉數量等方式，加強風險管理，引導投資者理性參與。



貴金屬在周一普遍出現回挫，白銀和鉑金在創下紀錄高位後下滑，投資者在近期上漲後獲利了結。周一黃金下跌 4.3%，白銀下跌 8.7%，鉑金下跌 14.2%，鈀金下跌 16.1%。

倫敦黃金周一早盤觸高於 4548.92 美元，稍微低於上周五的紀錄高位 4549.71 美元，之後出現大幅回挫行情，其中到紐約時段跌幅明顯急促加劇，最低跌見至 4302.59 美元，尾盤收窄跌至 4331 美元，而在周二早盤見一輪反彈至 4360 水準。可留意自 10 月 28 日低位 3886.02 到上周五高位 4549.71，累計升幅 663.69 美元，回吐 0.382 的幅度計算，應可達至 4296.18 美元，故剛在周一的低位也極為接近此水準；另外，亦可注意 0.5 及 0.618 的回吐幅度則會為 4217 及 4140 美元。另外，暫見金價亦勉力守在 25 天平均線之上，目前位於 4287 美元，亦可視為一個支撐依據。隨著金價暫且回升，RSI 及隨機指數也自超賣區域出現回升，預計金價短期有望先作反彈。較近阻力先看 4354 及 4378，之後料為 4385，下一級看至 4415 及 4435 美元。支撐位預估在 4325 及 4302，下一級看至 4294，較大支持預估在 4286 及 4251 美元。整體走勢而言，目前 9 天移動平均線 4405 美元可視為短期多空分界線。若收市價連續三個交易日失守此水平，需慎防金價可能出現較大幅度調整。另外，留意已來到年末最後兩個交易日，波動可能仍會較為劇烈，故需倍加審慎，並且作好風險管理。

## XAG 倫敦白銀

白銀力守 70 關口，短線呈反彈動能

倫敦白銀承接著上周的升勢，上周五收報 79.14 美元，來到本周一先跳空至 80.15 美元開盤，隨即不足半小時即大幅衝高，觸及紀錄高位 83.62 美元，但隨即則先迎來日內第一波挫跌，見低至 76 水準後試圖再行反撲，但於 80.76 美元遇阻後，展開一輪更大幅度的下試行情，到紐約時段低見 70.49 美元才告止步，

倫敦白銀 12 月 30 日

預測早段波幅：72.40 – 73.50

阻力 74.65 – 75.25 – 75.65 – 76.65

支持 71.25 – 70.55 – 70.15 – 69.75

iShares Silver Trust 白銀持有量：

12 月 15 日 – 16,060.60 噸

12 月 16 日 – 16,018.29 噸

12 月 17 日 – 16,018.29 噸

12 月 18 日 – 16,018.29 噸

12 月 19 日 – 16,066.24 噸

香港灣仔軒尼詩道 288 號 英皇集團中心 8 樓 801 室 電話：2574 2229 傳真：2574 1630

縱橫匯海財經網站: [www.MW801.com](http://www.MW801.com) 電郵地址: [mw@emperorgroup.com](mailto:mw@emperorgroup.com)

版權所有 未經許可 不得轉載

本分析之資料或數據乃搜集自相信可靠之來源。本網頁有關人士並沒有表明、保證或承諾該等資料乃準確、完整及應屬可信。並且不會接受任何有可能直接或間接因網站內容、遺漏或文字上的錯誤，或因您未能進入網站，或因任何通過這個網站傳送或接收的指示或通知的延遲或失敗而引致的任何損失或破壞負責。此網頁內所載之內容不應理解為買入或出售任何證券、產品或服務之建議、邀請、廣告或勸誘。本網頁有關人士對於網頁所提供的任何資料或意見均屬可靠，惟其所產生之任何損失或虧損概不負任何責任。金融市場具一定風險，投資價格可跌可升。




由日高至低位累計跌幅達 12.7%；尾盤回穩至 72.22 美元，日內下跌 8.7%。

銀價在周二早盤出現進一步回升至 74.50 附近，可留意銀價力守住 70 美元的心理關口；另外，更關鍵的是，由 11 月 21 日低位 48.60 至周一高位 83.62 美元，累計漲幅 35.02 美元，38.2%的調整幅度應當為 70.25 美元，正好接近於周一的低位，故相信在短期內這該會是重要的支持依據。另外，50%及 61.8%的調整幅度則會達至 66.11 及 61.98 美元。鑑於白銀暫住守住關鍵支撐後出現回升，預計短線仍傾向先為作進一步反彈。當前較近阻力位估計為 73.50 及 74.65，其後預估在 75.25，進一步看至 75.65 及 76.65 美元。至於較近支撐預料在 72.40 及 71.25，之後支持料為 70.55，較大支撐看至 70.15 及 69.75 美元。

就短期見頂模式而言，可能的路徑有兩種：一是在高位進行震盪橫盤，消耗上行動能後轉跌；二是以一根幅度顯著的大陰燭快速回落，隨後進入橫向整理，構築右肩或次級頂部形態後，再展開更深度的調整。由於目前接近年末關係，投資者宜注意倉位管理，嚴設止損。

12月22日-16,599.25噸  
12月23日-16,503.37噸  
12月24日-16,446.97噸  
12月26日-16,390.56噸  
12月29日-16,305.96噸



## EUR 歐元

美元走勢維持低迷，歐元於 1.17 區間蓄力待發

美國全國地產經紀商協會(NAR)周一公佈的數據顯示，11 月美國二手房簽約量意外飆升至近三年來最高，因可負擔性改善吸引買家。NAR 稱，成屋待完成銷售上月增長 3.3%，10 月數據上修至增長 2.4%。市場對美聯儲 1 月會議降息的押注最新約為 18%。本周數據較少，市場關注美聯儲上次會議紀錄及周度初請失業金人數數據。


歐元兌美元維持窄幅爭持，但是今年迄今累計上漲近 14%，本周即將會踏入新的一年，投資者高度關注美聯儲可能何時進一步降息。美聯儲致力於在控制通脹和實現充分就業的兩個目標之間取得平衡，在 2025 年的最後三次會議上，已累計降息 75 個基點，目前利率水平為 3.50%-3.75%。周三晚美聯儲將公佈 12 月 9 日至 10 日會議記錄，是次會議內部再次出現分歧，決策者們對未來一年的利率走勢也給出了截然不同的預測。

技術走勢而言，近日歐元兌美元波動收窄在 1.17 區

預估波幅：

阻力 1.1800 - 1.1860 - 1.1918 - 1.2000\*

支持 1.1730 - 1.1610 - 1.1550 - 1.1468



關注焦點：

周五

歐元區12月HCOB製造業PMI

間，短線若仍可持於此區上方，估計在接近兩個月的築底進程後，歐元可望重新啟動上升走勢。而自 11 月底至今，匯價亦見保持於上升趨向線之上。阻力預料為 1.1800 及 1.1860，下一級指向 9 月 17 日高位 1.1918 以至 1.20 關口。下方支撐先參考趨向線位置 1.1730 及 1.1610，其後看至 1.1550 及 11 月 5 日低位 1.1468。

## JPY 日圓

### 警惕干預風險，日圓陷於爭持

日圓周一小幅回升，市場權衡日本進一步加息的時機以及年底清淡交易情況下可能遇到的干預。周一公佈的日本央行 12 月政策會議記錄顯示，決策者們討論了是否需要繼續加息。在該次會議上，央行將政策利率從 0.5% 上調至 0.75%，創 30 年來新高。日本央行總裁植田和男上周四表示，日本的基本通脹率正在逐步加快並穩步接近央行 2% 的目標，重申央行準備繼續加息。周五的數據還顯示，12 月份日本首都的核心消費者通脹率因食品成本壓力減緩而放緩，但仍高於央行 2% 的目標，這為進一步加息提供了更多理由。另外，日本財務大臣片山皋月上周表示，日本可以自由應對日圓的過度波動。加息未能阻止日圓貶值，12 月 19 日，日圓一度跌至 1 美元兌 157.78 日圓，引發了干預警告。日本上一次干預市場以支撐日圓 是在 2024 年 7 月，在日圓跌至 161.96 的 38 年低點後買入日圓。來到本周主要焦點將是周二公布的美國聯邦公開市場委員會(FOMC) 12 月會議記錄。

美元兌日圓上周二在 154.30 附近獲見支撐，同時亦持於 50 天平均線之上，或見美元兌日圓此浪回調將稍呈緩止。較近阻力先看 157.10，阻力關鍵料為上月未能突破的 158 水準，而剛在上周一亦再為受制此關口；預計其後將會矚目於 160 關口，延伸可看至 160.60 以至 162 水準。較近支持料為 155.80 及 50 天平均線 154.90，下一級關注 153 水準。

## GBP 英鎊

### 英鎊破位區間頂部，繼續探高行情

英鎊兌美元持穩於 1.35 水準附近，今年以來累計漲約 8%。投資者預計英倫銀行將在 2026 年上半年至少降息一次，並認為明年年底前再降息一次的可能性約為 50%。技術圖表所見，英鎊兌美元在上周初終於突破近期頂部，短期或可望脫離過去兩周的整固行情。當前阻位預料為 1.3540 及 1.36，之後關鍵指向 9 月 17 日高位 1.3726 以至 1.38 關口。支持位回看 1.3460


預估波幅：

阻力 157.10 - 158.00\* - 160.00\*\* - 160.60 - 162.00

支持 155.80 - 154.90 - 153.00

弱

強



本週要聞：

29 / 12

日本央行12月會議意見摘要：委員們討論是否有必要進一步加息

預估波幅：

阻力 1.3540 - 1.3600 - 1.3726 - 1.3800

支持 1.3460 - 1.3370 - 1.3300 - 1.3200

弱

強



關注焦點：

周五

英國12月Nationwide房價 (15:00)

英國12月標普全球製造業PMI終值 (17:30)

香港灣仔軒尼詩道 288 號 英皇集團中心 8 樓 801 室 電話：2574 2229 傳真：2574 1630

縱橫匯海財經網站: [www.MW801.com](http://www.MW801.com) 電郵地址: [mw@emperorgroup.com](mailto:mw@emperorgroup.com)

版權所有 未經許可 不得轉載

本分析之資料或數據乃搜集自可信可靠之來源。本網頁有關人士並沒有表明、保證或承諾該等資料乃準確、完整及應屬可信。並且不會接受任何有可能直接或間接因網站內容、遺漏或文字上的錯誤，或因您未能進入網站，或因任何通過這個網站傳送或接收的指示或通知的延遲或失敗而引致的任何損失或破壞負責。此網頁內所載之內容不應理解為買入或出售任何證券、產品或服務之建議、邀請、廣告或勸誘。本網頁有關人士對於網頁所提供的任何資料或意見均屬可靠，惟其所產生之任何損失或虧損概不負任何責任。金融市場具一定風險，投資價格可跌可升。



及 25 天平均線 1.3370，下一級參考 1.33 以至 1.32 水準。

## CHF 瑞郎

### 美元/瑞郎橫盤整理，醞釀反撲

美元兌瑞郎近日於 0.7850 稍見走穩，再而圖表見 RSI 及隨機指數亦已見超賣區域上揚，可望美元正醞釀反撲動能。除了 0.7850，下個支持將會關注 0.77 及 0.76 水準，進一步參考 0.75 關口。至於阻力位參考 0.80 及 11 月 5 日高位 0.8124，較大阻力料為 0.8250。

預估波幅：

阻力 0.8000 - 0.8124 - 0.8250

支持 0.7850 - 0.7700 - 0.7600 - 0.7500\*

弱

強



## AUD 澳元

### 澳元周一稍呈回調，因貴金屬價格下跌

受貴金屬價格下跌影響，澳元兌美元自高位回落，此前黃金、白銀和銅等大宗商品價格屢創新高，刺激了對澳元的需求。周一早盤澳元兌美元觸及年內高位 0.6727，之後跌見至日低 0.6681。技術走勢而言，澳元兌美元於 12 月大致上落於 0.66 至 0.67，但隨著上周的走高，已初步突破區間頂部，預延較大阻力估計在 0.6750 及 0.68 關口，下一級預估在 0.6950 及 0.70 關口；較近支持料為 0.66 及 25 天平均線 0.6570，下一級看 0.6460，關鍵預估在 0.64 關口，過去三個月澳元亦可力守此區上方。

預估波幅：

阻力 0.6750 - 0.6800 - 0.6950 - 0.7000\*

支持 0.6600 - 0.6570 - 0.6460 - 0.6400\*

弱

強



## NZD 紐元

### 紐元持於 0.58 水準，維持上升趨向

紐元兌美元走勢，技術圖表所見，由 10 月至今，紐元走勢形成一頭肩底型態，頸線位置在 0.5860 附近，若可明確衝破，將會視為一個重要的走強訊號。支持位估計為 100 天平均線 0.5780 及 0.5710，下一級關鍵指向 0.5610 及 0.5570 水準。而自今年 5 月以來，0.58 及 200 天平均線是紐元的重要分界線，故將會繼續留意 0.58 以及目前 200 天平均線 0.5860，其後關鍵預估為 0.59 及 0.60 關口，再而看至 0.6050 水準。


預估波幅：

阻力 0.5860 - 0.5900 - 0.6000\* - 0.6050

支持 0.5780 - 0.5710 - 0.5610 - 0.5570

弱

強



**CAD 加元****美元/加元呈初步回穩**

美元兌加元走勢，技術圖表所見，RSI 及隨機指數開始呈現回升，MACD 指標亦正趨向上破訊號線，而匯價近日似乎亦在 1.36 區間獲見支撐，預計若後市可重返 1.3730 水準之上，將可更為鞏固其反彈行情。延伸阻力看至在 1.38 及 1.39，下一級料為 1.40 及 1.4140 水準。至於支撐回看 1.3640，關鍵看至 1.3550 水準附近，在今年六月至七月，匯價三度於此水準附近獲見支撐；較大支持料為 1.35 及 1.3440。

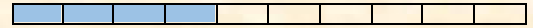
預估波幅：

阻力 1.3730\* - 1.3800 - 1.3900 - 1.4000 - 1.4140

支持 1.3640 - 1.3550\* - 1.3500 - 1.3440

弱

強

**CL 紐約期油****俄烏和平希望受挫且也門緊張局勢加劇，油價再為走穩**

油價周一收高，俄羅斯指責烏克蘭襲擊總統普京的官邸，與此同時，交易商為也門緊張局勢加劇可能導致中東供應受擾做準備。美國原油期貨上漲 1.34 美元，漲幅 2.4%，結算價報 58.08 美元。俄羅斯周一指責烏克蘭對位於俄北部的普京總統官邸發動無人機襲擊，因此莫斯科現在計劃重新評估其在和談中的立場。烏克蘭駁斥了這一指控，烏外長稱莫斯科正在為進一步發動打擊尋找 "虛假的理由"。另一邊廂，據沙特國家通訊社周六報導，沙特領導的也門聯軍表示，南部主要分裂主義組織在東部哈德拉毛省採取的任何破壞局勢降級努力的軍事行動都將遭到反制，以保護平民。


預估波幅：

阻力 58.90\* - 60.00 - 60.90 - 62.60

支持 56.60 - 55.00 - 54.50 - 53.00

弱

強



技術走勢而言，此前油價曾多番受制於 50 天平均線之下，而上周五高位 58.88 美元，未能上闖位於 58.90 的 50 天平均線之上，隨後則告回跌，故此區仍將是重要阻力參考，若然後市終可出現破位，或會扭轉近月以來的下破趨勢。較大阻力估計為 60 美元關口，延伸參考 100 天平均線 60.90 及 62.60 美元。至於短線較近支撐將參考 56.60 及 55 美元，再而將關注 54.50 及 53 美元。



QR Code

[http://www.mw801.com/platform/MW801\\_app](http://www.mw801.com/platform/MW801_app)

香港灣仔軒尼詩道 288 號 英皇集團中心 8 樓 801 室 電話：2574 2229 傳真：2574 1630

縱橫匯海財經網站: [www.MW801.com](http://www.MW801.com) 電郵地址: [mw@emperorgroup.com](mailto:mw@emperorgroup.com)

版權所有 未經許可 不得轉載

本分析之資料或數據乃搜集自相信可靠之來源。本網頁有關人士並沒有表明、保證或承諾該等資料乃準確、完整及應屬可信。並且不會接受任何有可能直接或間接因網站內容、遺漏或文字上的錯誤，或因您未能進入網站，或因任何通過這個網站傳送或接收的指示或通知的延遲或失敗而引致的任何損失或破壞負責。此網頁內所載之內容不應理解為買入或出售任何證券、產品或服務之建議、邀請、廣告或勸誘。本網頁有關人士對於網頁所提供的任何資料或意見均屬可靠，惟其所產生之任何損失或虧損概不負任何責任。金融市場具一定風險，投資價格可跌可升。