

## 今日重要經濟數據：

14:00 瑞士 3月出口·前值 215.84 億  
 14:00 瑞士 3月進口·前值 173.80 億  
 14:00 瑞士 3月貿易平衡·前值順差 42.04 億  
 14:00 英國截至 2月三個月平均工資年率(不包括獎金)·預測+3.5%·前值+3.8%  
 14:00 英國截至 2月三個月平均工資年率(包括獎金)·預測+3.6%·前值+3.9%  
 14:00 英國截至 2月三個月 ILO 失業率·預測 5.2%·前值 5.2%  
 14:00 英國 3月失業金申請人數變化·預測+2.14 萬·前值+2.47 萬  
 14:00 英國 2月就業變化·前值+8.4 萬  
 09:00  
 17:00 德國 ZEW 4月經濟現狀指數·預測-69.5·前值-62.9  
 17:00 德國 ZEW 4月經濟景氣指數·預測-10·前值-0.5  
 17:00 歐元區 ZEW 4月經濟景氣指數·預測-10.3·前值-8.5  
 20:30 美國 3月核心零售銷售年率·預測+1.0%·前值+0.5%  
 20:30 美國 3月零售銷售月率·預測+1.4%·前值+0.6%  
 20:30 美國 3月零售銷售年率·前值+3.7%  
 22:00 美國 2月商業庫存月率·預測+0.1%·前值-0.1%

## 關注焦點：

4月21日(星期二)  
 NYMEX 5月原油期貨最後交易日  
 美國 3月零售銷售(20:30)  
 4月23日(星期四)  
 美國首次申領失業援助人數(20:30)  
 美國 4月 PMI(21:45)  
 美國 3月新屋銷售(22:00)  
 4月24日(星期五)  
 美國密歇根大學 4月消費者信心指數(22:00)

## 新聞簡要：

--

**XAU 倫敦黃金****黃金上落爭持，市場審慎掙候美伊談判**

美伊為期兩周的臨時停火即將到期，關於美伊何時舉行第二輪談判、停火能否延期成為外界關注的焦點之一。伊朗伊斯蘭會議議長卡利巴夫發佈消息稱，美國總統特朗普通過實施封鎖和違反停火協議，妄圖將談判桌變成伊朗的投降桌，或者為再次挑起戰爭尋找藉口。他強調，伊朗不接受在威脅陰影下的談判，並表示在過去兩周內，伊朗已經為在戰場上亮出新牌做好了準備。目前美方頻繁放出派團參加談判消息，伊朗方面卻表示拒絕談判，伊朗質疑美國缺乏談判誠意。伊朗一度宣佈有條件暫時開放霍爾木茲海峽，但此舉並未換來美國解除對伊朗港口的封鎖。

美國總統特朗普表示，美國副總統萬斯於週一啟程，預計週二恢復談判。但其後特朗普也表示他不太可能延長與伊朗的兩週停火協議，這增加了談判者達成結束戰爭協議的緊迫性。另外，今晚亦要留意美國將公佈 3 月零售銷售報告，預計 3 月零售銷售環比增長 1.4%，高於 2 月的 0.6%。

倫敦黃金走勢，來到本周初，金價波幅仍處窄幅，甚至是延續著本月以來的橫行格局，反映市場正等待伊朗局勢的新一輪變化。上周五金價在 50 天平均線遇阻回落，目前 50 天平均線位於 4883 美元，連同 4900 關口將會視為橫行格局的重要頂部，在未能站穩該水準前，不排除金價進一步回調。下方則參考 100 天平均線 4735 為支撐依據。形態上，金價正構築三角形態，上下軌分別位於 4888 美元及 4788 美元。現階段市場預期金價仍處於區間上落格局，估計尚未會出現單邊大升或大跌行情，短線策略宜先作區間上落買賣。短線阻力預估在 4833 及 4864，較大阻力看至 4878 及 4891 美元。支持位置參考 4801 及 4788，較大支撐看至 4774 及 4741 美元。

**XAG 倫敦白銀****白銀短線延續走穩態勢**

白銀走勢周初窄幅承壓，稍微回落至 80 關口之下。即使短線受消息影響出現回調，預計 71.4 美元將提供穩固支援。另外，上周守住的 100 天平均線亦可為重要依據，目前位於 78.50 美元。至於周末的跳空缺口，亦即周五尾盤位置 80.80 美元則為上阻據點。形態上，白銀正處於待變三角形態，後市若向上突破，更長遠阻力將延伸至 107 美元。短期阻力預估在 79.8 及 80.8 美元，較大阻力看至 81.8 及 82.8 美元。至於支

倫敦黃金4月21日：

預測早段波幅：4801 - 4833

阻力 4864 - 4878 - 4891

支持 4788 - 4774 - 4741

SPDR Gold Trust黃金持有量：

4月13日-1,047.19噸

4月14日-1,049.48噸

4月15日-1,051.76噸

4月16日-1,052.91噸

4月17日-1,060.62噸

4月20日-1,059.76噸

4月20日上午定盤價：4784.1

4月20日下午定盤價：4813.55

弱

強



持位料為 79.0 及 78.7，下一級看至 77.7 及 76.8 美元。

弱

強



## EUR 歐元

### 歐元處於守勢，關注美伊談判前景

地緣因素繼續主導市場情緒，投資者正密切關注 4 月 22 日即將到期的美伊停火協定，若談判破裂，油價與美元可能同步走高，並使得歐洲貨幣再為承壓，因歐洲經濟對能源進口的高度依賴。

在歐洲，周一公佈數據顯示德國 3 月生產者價格指數 (PPI) 環比上漲 2.5%，為 2022 年 8 月以來的最高水平，確認了伊朗戰爭帶來的通脹上行風險。這些數據繼上週其他歐盟國家公佈的強勁批發價格和較高消費者物價指數 (CPI) 之後，增加了歐洲央行未來幾個月加息的壓力。

歐元兌美元走勢，從中線格局看，由於匯價已攻破一道下降趨向線，並已突破了雙底頸線位置 1.1640，若繼續可持穩此區之上，可望歐元以雙底型態上行。然而，在短線而言，當前 1.18 或正遇到較大障礙，圖表亦見 RSI 及隨機指數在高位區間橫盤多日後，至今稍呈回落，示意著當前進一步上行動能或會有限！較近阻力將看至 1.1820 及 1.1930，下一級料為 1.20 關口及 1.2080。支持位回看 1.1650 及 1.1580，下一級料為 1.1520，重要支撐指向 1.14 關口，在去年 7 月歐元已曾下探此關口，其時三日守穩後則見逐步走穩，而剛在 3 月中旬亦正好暫為守住此區。

預估波幅：

阻力 1.1820 - 1.1930 - 1.2000 - 1.2080

支持 1.1650 - 1.1580 - 1.1520 - 1.1400\*\*

弱

強



關注焦點：

周二

德國 ZEW 4 月經濟景氣指數 (17:00)

周三

歐元區 4 月消費者信心指數 (22:00)

周四

歐元區 4 月 PMI (16:00)

周五

德國 IFO 4 月商業景氣指數 (16:00)

## JPY 日圓

### 日圓延續上落行情，提供區間獲利機會

美元兌日圓在近月維持於高位區間上落，下方大致在 157.50 獲支撐，上方則受制於 160 水準附近。預料美元兌日圓仍傾向延續區間爭持。較近支持先看 158.60 及 158.20 水平。黃金比率計算，38.2% 的調整幅度為 156.90，擴展至 50% 及 61.8% 則為 156 及 155.10 水平。至於較近阻力先會留意 159.50 及 160，之後將看至 160.60 及 161.50 水準。

預估波幅：

阻力 159.50 - 160.00\* - 160.60 - 161.50

支持 158.60 - 158.20 - 157.50 - 156.90 - 156.00 - 155.10

弱

強



關注焦點：

周三

日本 3 月貿易數據 (07:50)

周四

日本 4 月 PMI (08:30)

周五

日本 3 月 CPI (07:30)

香港灣仔軒尼詩道 288 號 英皇集團中心 8 樓 801 室 電話：2574 2229 傳真：2574 1630

縱橫匯海財經網站: [www.MW801.com](http://www.MW801.com) 電郵地址: [mw@emperorgroup.com](mailto:mw@emperorgroup.com)

版權所有 未經許可 不得轉載

本分析之資料或數據乃搜集自相信可靠之來源。本網頁有關人士並沒有表明、保證或承諾該等資料乃準確、完整及應屬可信。並且不會接受任何有可能直接或間接因網站內容、遺漏或文字上的錯誤，或因您未能進入網站，或因任何通過這個網站傳送或接收的指示或通知的延遲或失敗而引致的任何損失或破壞負責。此網頁內所載之內容不應理解為買入或出售任何證券、產品或服務之建議、邀請、廣告或勸誘。本網頁有關人士對於網頁所提供的任何資料或意見均屬可靠，惟其所產生之任何損失或虧損概不負任何責任。金融市場具一定風險，投資價格可跌可升。

**GBP 英鎊****英鎊呈技術超買，短期升勢料為受制**

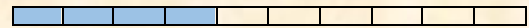
英鎊兌美元本月早段於 1.3150 上方穩呈喘穩，自上周起則告節節上升，鑑於圖表見 RSI 及隨機指數已稍呈回落，估計英鎊兌美元此輪漲勢或會受限，而上周已見波動明顯收窄，並續為受制於 1.36 水準下方。下方支持位預料在 1.35 及 1.3380，下一級看至 1.32 及 1.3150，關鍵指向 1.30 關口。阻力位則料為 1.36 及 1.3720，其後阻力預估在 1.38 以至 1.3870 水平。

預估值幅：

阻力 1.3600\* - 1.3720 - 1.3800 - 1.3870 - 1.4000  
支持 1.3500 - 1.3380 - 1.3200 - 1.3150 - 1.3000\*

弱

強



關注焦點：

周二

英國就業數據 (14 : 00)

周三

英國3月CPI · PPI · RPI (14 : 00)

周四

英國4月PMI (16 : 30)

周五

英國GFK 4月消費者信心指數 (07 : 01)

英國3月零售銷售 (14 : 00)

**CHF 瑞郎****美元兌瑞郎下破技術支撐，維持弱勢下行**


美元兌瑞郎 3 月底在 1.8044 觸高，而上一次頂部在 1 月 15 日的 0.8042，至本月見較明顯回落，同時亦帶動 RSI 及隨機指數掉頭回落，示意美元呈回調壓力。隨著短期上升趨向線及 25 天平均線亦剛在上周初跌破，這將更為明確美元的回跌走勢，之後看至 100 天平均線 0.78 及 0.7740，下一級看至 0.7670；至於今年一直穩守著的 0.76 關口則仍是關鍵！阻力位繼續留意 0.8000/0.8050，較大阻力參考 0.8090 及 0.8130，下一級料為 0.82 水準。

預估值幅：

阻力 0.8000 - 0.8050 - 0.8090 - 0.8130 - 0.8200  
支持 0.7800 - 0.7740 - 0.7670 - 0.7600\*\*

弱

強



關注焦點：

周二

瑞士3月貿易數據 (14 : 00)

**AUD 澳元****加息前景支撐澳元走穩**

澳元兌美元走勢，技術圖表所見，5 天平均線上破 10 天平均線形成黃金交叉，而匯價亦重登 50 天平均線上方，若然澳元可衝破 0.72 關口，料可見澳元將迎來更大幅度的上升空間。其後較大阻力預估在 0.7280 及 0.7380，下個關鍵料為 0.74 及 0.7460。支持位將會回看 0.7120，下一級留意 0.70 關口，同時亦是 25 天平均線所在；較大支持料為位於 0.6890 的 100 天平均線及 0.6800 水平。

預估值幅：

阻力 0.7200\* - 0.7280 - 0.7380 - 0.7400 - 0.7460  
支持 0.7120 - 0.7000\* - 0.6890 - 0.6800

弱

強



關注焦點：

周四

澳洲4月PMI (07 : 00)

**NZD 紐元****紐西蘭最新通脹數據提高下月加息機率**

周二公布數據顯示，紐西蘭第一季度 CPI 環比上漲 0.9%，同比維持在 3.1%，連續兩個季度高於央行 1%-3%目標區間。數據僅可反映伊朗戰爭初步影響，但已推動市場對 5 月加息的預期概率從 27%升至 45%。數據公佈後，紐元兌美元小幅上揚。

紐元兌美元走勢，技術圖表所見，匯價上周波動收窄，而上行空間亦明顯受制，0.5950 附近難越雷池，來到周一更曾滑落至 0.5850 下方，隨後收窄跌幅至 0.59 水準上方。目前或要留意在多日未能上攻之下，有可能正醞釀回吐壓力，只是回跌的空間料僅為有限度的技術修正。以自 4 月 6 日低位 0.5680 至今的累計漲幅計算，23.6%及 38.2%的調整幅度在 0.5870 及 0.5835，擴展至 50%及 61.8%的幅度則為 0.5805 及 0.5775。較重要支撐可參考 0.57 水準。阻力位回看 0.5930 及 0.60，之後則會留意 0.6080，下一級參考去年 7 月 1 日高位 0.6122 以至 0.62 水準。


預估波幅：

阻力 **0.5930 - 0.6000\* - 0.6080 - 0.6122 - 0.6200**

支持 **0.5835 - 0.5805 - 0.5775 - 0.5700**

弱

強



本週要聞：

21 / 4

紐西蘭第一季度CPI環比上漲0.9%，同比維持在 3.1%

關注焦點：

--

**CAD 加元****CPI 數據低於預期，支撐加拿大央行謹慎立場**

加拿大統計局週一報告稱，加拿大 3 月消費者物價指數(CPI)同比從 2 月份的 1.8%上升至 2.4%，低於市場預期的 2.5%。3 月 CPI 環比上漲 0.9%，此前 2 月份上漲 0.5%。加拿大央行剔除波動較大的食品和能源價格的核心 CPI 同比上漲 2.5%，而 2 月份為 2.3%。市場對通脹數據反應有限。但數據可能會引起加拿大央行貨幣政策委員會的關注，並有可能使加息的可能性重新回到議事日程。過去兩年中，加拿大央行已累計下調利率 2.75%。

自四月初以來，美元兌加元對呈現下行趨勢，這更多是由於美元走弱，投資者對中東衝突解決持樂觀態度，而非加元本身的強勢。技術圖表見，RSI 及隨機指數仍處回落，5 天平均線下破 10 天平均線形成利淡交叉，預示著匯價短線尚有繼續下跌的傾向。較近支持先留意 1.3650 及 1.3570，關鍵支撐指向 1.35 及 1.3380。阻力位先會回看 1.3790 及 1.39 水準，關鍵仍會是 1.3950/1.40，其後阻力估計為 1.4140 水準。

預估波幅：

阻力 **1.3790 - 1.3900 - 1.3950/1.4000 - 1.4140**

支持 **1.3650 - 1.3570 - 1.3500 - 1.3380**

弱

強



本週要聞：

20 / 4

加拿大3月CPI同比上升2.4%，環比上漲0.9%

關注焦點：

周四

加拿大3月PPI (20:30)

周五

加拿大2月零售銷售 (20:30)

**CL 紐約期油****市場審慎觀望美伊談判，油價呈反覆爭持**

美國 6 月原油期貨升勢受制，市場預期美伊和平談判將於本周舉行，更多原油有望從關鍵產油區流入市場。一名伊朗高級官員表示，伊朗正在考慮參加在巴基斯坦舉行的和平談判。封鎖措施是德黑蘭重返談判的主要障礙，當前為期兩周的停火協議將於本周到期。伊朗外長阿拉格齊稱，美國“持續違反停火協議”是阻礙進一步談判的因素。議長卡利巴夫重申，伊朗不會在威脅下談判。

技術圖表所見，紐約原油期貨近月大致呈區間反覆走勢，向上以 100 關口為主要參考，下方則以 80-84 美元見明顯支撐。即市較近支撐料為 85.50 及 84.70，較大支撐估計在 84 及 80 美元，進一步料為 78 美元。向上阻力先會以 86.90 及 89.60，下一級阻力看至 92 及 95.60，關鍵指向 97 及 100 美元關口。

預估波幅：

阻力 86.90 - 89.60 - 92.00 - 95.60 - 97.00 - 100.00\*

支持 85.50 - 84.70 - 84.00 - 80.00 - 78.00

弱

強



QR Code

[http://www.mw801.com/platform/MW801\\_app](http://www.mw801.com/platform/MW801_app)

香港灣仔軒尼詩道 288 號 英皇集團中心 8 樓 801 室 電話：2574 2229 傳真：2574 1630  
縱橫匯海財經網站：[www.MW801.com](http://www.MW801.com) 電郵地址：[mw@emperorgroup.com](mailto:mw@emperorgroup.com)

版權所有 未經許可 不得轉載

本分析之資料或數據乃搜集自相信可靠之來源。本網頁有關人士並沒有表明、保證或承諾該等資料乃準確、完整及應屬可信。並且不會接受任何有可能直接或間接因網站內容、遺漏或文字上的錯誤，或因您未能進入網站，或因任何通過這個網站傳送或接收的指示或通知的延遲或失敗而引致的任何損失或破壞負責。此網頁內所載之內容不應理解為買入或出售任何證券、產品或服務之建議、邀請、廣告或勸誘。本網頁有關人士對於網頁所提供的任何資料或意見均屬可靠，惟其所產生之任何損失或虧損概不負任何責任。金融市場具一定風險，投資價格可跌可升。