

## 今日重要經濟數據：

15：00 德國 1 生產者物價指數月率•預測+0.3%•前值-0.2%  
15：00 德國 1 生產者物價指數年率•預測-2.1%•前值-2.5%  
15：00 英國 1 月公共部門淨借款•預測-23.1B•前值11.578B  
15：00 英國 1 月核心零售銷售月率•預測+0.2%•前值+0.3%  
15：00 英國 1 月核心零售銷售年率•預測+3.6%•前值+3.1%  
15：00 英國 1 月零售銷售月率•預測+0.2%•前值+0.4%  
15：00 英國 1 月零售銷售年率•預測+2.8%•前值+2.5%  
16：15 法國 2 月服務業採購經理人指數初值•預測49•前值 48.4  
16：15 法國 2 月綜合採購經理人指數初值•預測49.6•前值 49.1  
16：15 法國 2 月製造業採購經理人指數初值•預測51.4•前值 51.2  
16：30 德國 2 月服務業採購經理人指數初值•預測52.2•前值 52.4  
16：30 德國 2 月綜合採購經理人指數初值•預測52.2•前值 52.1  
16：30 德國 2 月製造業採購經理人指數初值•預測49.6•前值 49.1  
17：00 歐元區 2 月服務業採購經理人指數初值•預測52.0•前值 51.6  
17：00 歐元區 2 月綜合採購經理人指數初值•預測51.5•前值 51.3  
17：00 歐元區 2 月製造業採購經理人指數初值•預測50.0•前值 49.5  
17：30 英國 2 月服務業採購經理人指數初值•預測53.6•前值 54.0  
17：30 英國 2 月綜合採購經理人指數初值•預測53.4•前值 53.7  
17：30 英國 2 月製造業採購經理人指數初值•預測51.8•前值 51.8

## 關注焦點：

2月20日(星期五)  
美國第四季 GDP (21：30)  
美國 12 月 PCE 物價指數 (21：30)  
美國 2 月 PMI (22：45)  
美國密歇根大學 2 月消費者信心指數 (23：00)

### 新聞簡要：

13 / 2

消息人士：OPEC+目前傾向於從 4 月起恢復增產計畫

美國 1 月 CPI 月率+0.2%，年率+2.4%

美國 1 月核心 CPI 月率+0.3%，年率+2.5%

19 / 2

特朗普表示伊朗談判最多只會給 10 到 15 天的時間

伊朗致信聯合國：不尋求戰爭，若遭軍事侵略將反擊

以總理：伊朗若攻擊以色列 將遭“難以想像”的報復

美聯儲官員米蘭目前預計利率路徑不會再像以往那樣寬鬆

美國 12 月貿易赤字擴大至 703 億美元

**21:30 加拿大 1 月工業品價格指數月率•預測  
+0.2%•前值-0.6%**

**21:30 加拿大 1 月原材料價格指數月率•預測  
+0.6%•前值+0.5%**

**21:30 加拿大 1 月核心零售銷售月率•預測-0.3%•  
前值+1.7%**

**21:30 加拿大 1 月零售銷售月率•預-0.5%•前值  
+1.3%**

**21:30 美國第四季國內生產總值年率 初值•預測  
+3.0% • 前值+3.7%**

**21:30 美國 12 月個人收入月率•預測+0.3%•前值  
+0.3%**

**21:30 美國 12 月個人消費支出月率•預測+0.4%•  
前值+0.5%**

**21:30 美國 12 月個人消費支出月率•預測+0.4%•  
前值+0.5%**

**21:30 美國 12 月個人消費支出物價指數月率•預測  
+0.3%•前值+0.2%**

**21:30 美國 12 月個人消費支出物價指數年率•預測  
+2.8%•前值+2.8%**

**21:30 美國 12 月核心個人消費支出物價指數月率•  
預測+0.3%•前值+0.2%**

**21:30 美國 12 月核心個人消費支出物價指數年率•  
預測+2.9%•前值+2.8%**

**21:30 美國第四季個人消費支出物價指數季率初值•  
預測+2.9%•前值+2.8%**

**21:30 美國第四季核心個人消費支出物價指數季率  
初值•預測+2.6%•前值+2.9%**

**22:45 美國標普全球 2 月服務業 PMI 初值•預測  
53•前值 52.7**

**22:45 美國標普全球 2 月製造業 PMI 初值•預測  
52.6•前值 52.4**

**22:45 美國標普全球 2 月綜合 PMI 初值•前值 53**

**23:00 美國 2 月密歇根大學消費者信心指數•預測  
57.3•前值 57.3**

**23:00 美國 2 月密歇根大學消費者指預期數•預測  
56.6•前值 56.6**

**23:00 美國 2 月密歇根大學 1 年期消費者通脹預  
期•預測 3.5%•前值 3.5%**

**23:00 美國 2 月密歇根大學 5 年期消費者通脹預  
期•預測 3.4%•前值 3.4%**

**23:00 美國 11 月新屋銷售•前值 73.7 萬戶**

**23:00 美國 11 月新屋銷售月率•前值-0.1%**

**23:00 美國 12 月新屋銷售•前值 73 萬戶**

**KAU 倫敦黃金****黃金爭持待變，美伊局勢助力支撐**

由於本周公佈的數據大致利好，美元連日走強，周四創下近兩周高位。不過，在當前的地緣政治風險升溫背景下，金價仍見保持走穩。美國總統特朗普週四發出嚴厲警告，要求伊朗必須就其核計畫達成協議，否則將面臨“非常不好的事情”。特朗普似乎設定了不超過 10 到 15 天的最後期限，之後美國可能採取軍事行動。這一表態撼動金融市場。據悉，特朗普正在考慮對伊朗發動一次初步的有限軍事打擊，目標鎖定少數幾個軍事或政府地點。知情人士透露，如果獲得授權，首輪攻擊可能在幾天內就會發生。與此同時，美軍正在大規模向中東增兵，軍艦和戰鬥機已經部署到位。克里姆林宮緊急呼籲各方保持克制，但局勢的緊張程度仍在不斷升級。金價、油價均為上漲，因市場擔憂伊朗可能遭受新一輪襲擊，進而引發整個中東地區的動盪。伊朗不僅是重要的產油國，更控制著霍爾木茲海峽這這全球石油運輸的咽喉要道。

美聯儲在 1 月 27-28 日政策會議紀要中明確指出，“絕大多數與會決策者認為勞動力市場狀況已顯現企穩跡象”。明尼阿波利斯聯儲總裁卡什卡利更是直言，勞動力市場仍保持“相當強韌”，美聯儲已接近實現充分就業和穩定物價兩大目標。

週五即將公佈的美國個人消費支出價格指數，作為美聯儲最青睞的通脹指標，這份報告將為市場提供關於未來貨幣政策路徑的重要線索。如果通脹數據高於預期，將強化美聯儲維持鷹派立場的理由，反之，若數據顯示通脹壓力減弱，將為鴿派政策主張提供支持。

倫敦黃金本周整體處於橫盤，伊朗局勢為金價提供支撐，技術走勢而言，金價從 1 月 29 日觸及的歷史高位 5595 美元跌至 2 月 2 日低位 4402 美元，0.618 反彈阻力位為 5139 美元；這區將會視為中短期的重要阻力參考。下方則以 25 天均線為首要關鍵，目前位於 4873 美元，要慎防若下破此區，將是金價迎來新一輪調整的重要警號。然而，圖表見中短期平均線正處橫行，而 RSI 及隨機指數同樣也是持平發展，示意金價正處於待變格局。預估短線較近阻力在 5010 及 5027 美元，其後留意 5041，下一級看至 5054 及 5084 美元。支持位則會先看 4979 及 4964，再而為 4948 美元，下一級看至 4933 及 4901 美元。

倫敦黃金2月20日：

預測早段波幅：4979- 5010

阻力 5027 - 5041 - 5054 - 5084

支持 4964 - 4948 - 4933 - 4901

SPDR Gold Trust黃金持有量：

2月9日-1,079.66噸

2月10日-1,079.32噸

2月11日-1,081.32噸


2月12日-1,076.18噸

2月13日-1,077.04噸

2月19日-1,078.75噸

2月19日上午定盤價：4991.05

2月19日下午定盤價：5004.8



**XAG 倫敦白銀****白銀波幅收窄，醞釀新一輪走向突破**

倫敦白銀在上周四急挫後，來到本周已見波動明顯收窄，雖然周二曾下探至 72 美元下方，但隨後已見顯著反彈，週三漲幅超過 5%，周四一度衝上 79 美元上方。以近三周走勢而言，顯然波幅正在逐步收窄，而本周的波動區域亦正在本月初以來的中位區間，形成當前橫盤待變的局面。25 天平均線為本月白銀上揚的重要阻撓，目前位於 88.06 美元。即市阻力位預估在 79.1 及 80.1，下一級看至 81.1，進而料為 82.7 及 84.1 美元。較近支持料為 78.1 及 77.7，其次可關注 76.9，進一步看至 76.1 及 75.3 美元。

倫敦白銀2月20日：

預測早段波幅：78.1 – 79.1

阻力 80.1 – 81.1 – 82.7 – 84.1

支持 77.7 – 76.9 – 76.1 – 75.3

**iShares Silver Trust**白銀持有量：

2月9日-16,191.09噸

2月10日-16,216.45噸

2月11日-16,236.18噸

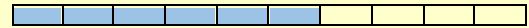
2月12日-16,174.18噸

2月13日-16,041.73噸

2月19日-15,547.19噸

弱

強

**EUR 歐元****美元續呈走穩，關注周五美國多項數據**

美元本周維持走高，主要受到美國數據超預期及美聯儲人事更替帶來的不確定性提振。美聯儲會議紀錄顯示，由於通脹長期高於目標，FOMC 官員對降息持謹慎態度。隨著新任主席提名人沃什(Kevin Warsh)的政策傾向成為市場焦點，市場正在重新評估美聯儲的利率路徑。數據方面，美國工業產出創近一年最大增幅，再加上超過預期的核心資本品訂單，反映出美國製造業的復蘇跡象，給予美元進一步上漲動能。


預估波幅：

阻力 1.1820 – 1.1930 – 1.2000 – 1.2079

支持 1.1720 – 1.1680 – 1.1540 – 1.1500

弱

強



關注焦點：

周五

德國1月PPI (15:00)

歐元區2月PMI (17:00)

美元週四連續第四個交易日走強，數據顯示美國勞動力市場企穩，為美聯儲維持利率不變提供了空間。美國上周初請失業金人數減少 2.3 萬人至 20.6 萬人，低於市場預期。與此同時，12 月貿易赤字擴大至 703 億美元，遠超預期。市場目前消化的美聯儲在 6 月前降息的概率不超過 50%。明尼阿波利斯聯儲主席卡什卡利表示，勞動力市場仍保持“相當強韌”。

美伊新一輪談判結束，但局勢仍未見緩和。軍事部署與政治施壓同步推進；以色列宣稱“已為任何情況做好準備”；伊朗方面則稱談判與備戰並行，同步強化防禦並舉行軍演。局勢劍拔弩張之際，美國總統特朗普周四再劃“最後期限”，稱美伊會否達成協議，“接下來十天左右”即可見分曉。

到周五，美國將公佈的第四季度初步 GDP 數據，市場預計同比增長 3%；此外，歐元區與美國也將公佈 2 月 PMI 數據。

香港灣仔軒尼詩道 288 號 英皇集團中心 8 樓 801 室 電話：2574 2229 傳真：2574 1630

縱橫匯海財經網站: [www.MW801.com](http://www.MW801.com) 電郵地址: [mw@emperorgroup.com](mailto:mw@emperorgroup.com)

版權所有 未經許可 不得轉載

本分析之資料或數據乃搜集自相信可靠之來源。本網頁有關人士並沒有表明、保證或承諾該等資料乃準確、完整及應屬可信。並且不會接受任何有可能直接或間接因網站內容、遺漏或文字上的錯誤，或因您未能進入網站，或因任何通過這個網站傳送或接收的指示或通知的延遲或失敗而引致的任何損失或破壞負責。此網頁內所載之內容不應理解為買入或出售任何證券、產品或服務之建議、邀請、廣告或勸誘。本網頁有關人士對於網頁所提供的任何資料或意見均屬可靠，惟其所產生之任何損失或虧損概不負任何責任。金融市場具一定風險，投資價格可跌可升。



歐元兌美元近兩周持續回撤，當前要留意 25 天平均線 1.1820，此前一直守住此指標，但剛在周三已見初步跌破；而 RSI 隨機指數均告走低，5 天平均線下破 10 天平均線形成利淡交叉，預料歐元兌美元短期仍有下跌壓力。當前阻力位回看 1.1820 及 1.1930，下一級參考 1.20 關口上月高位 1.2079。至於支持位將會回看 1.1720 及 100 天平均線 1.1680，進一步看至 250 天平均線 1.1540 及 1.15。

## JPY 日圓

### 美元/日圓在 152 獲見支撐，持續反彈行情

週五公佈數據顯示，日本 1 月核心消費者價格指數(CPI)同比上漲 2.0%，合乎市場預期，但較去年 12 月的 2.4%明顯放緩，創下兩年來的最低增速。剔除生鮮食品但包括能源成本的核心 CPI 漲幅收窄，表明成本推動型通脹壓力正在減弱。此外，剔除生鮮食品和能源的 CPI 同比上升 2.6%，為 2025 年 2 月以來最低同比漲幅。通脹放緩可能使日本央行關於何時加息的決策變得更加複雜。

美元兌日圓本周持續回升，周四返回至 155 區間，上周於 152 水準上方位位置觸底，2 月 12 日低位 152.26，1 月 27 日低位 152.09，在技術上似乎築起了一組雙底型態，再者，RSI 及隨機指數亦為向上，可望美元兌日圓短線仍見上漲空間。較近阻力先留意 50 天平均線 156 及 157.20，再而指向 157.80 及 158.50，下個關鍵為 159.50-160 區域。較近支持料為 154.50 及 153，其後繼續留意 152 及 151 水準，其後將會關注 150.50 及 250 天平均線 149.80 水準。

技術圖表所見，中短期平均線處於橫行階段，預示匯價短線未見有明確走向，尤其向上未能破位 160 關口，下方則在 152 水準獲見支撐，在未能突破此兩區的情況下，較大機率在此區域反覆動蕩。即市阻力預期在 153.80 及 155，較大阻力位料在 25 天平均線 156

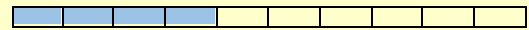
預估波幅：

阻力 156.00 - 157.20 - 157.80 - 158.50 - 159.50 - 160.00

支持 154.40 - 153.00 - 152.00\* - 151.00 - 150.50 - 149.80

弱

強



本週要聞：

20 / 2

日本1月核心CPI年率上漲2.0%，創兩年最低增速

日本1月CPI年率上漲1.5%

日本 1月核心-核心CPI年率+2.6%

日本 1月 不含食品與能源的CPI年率+1.3%

日本2月製造業PMI報52.80

日本2月服務業PMI報53.80

日本2月綜合PMI報53.80

## GBP 英鎊

### CPI 數據鞏固下月減息預期，英鎊維持弱勢下行

周四公佈英國 1 月消費者物價指數(CPI)按年上漲 3%，符合預期，低於去年 12 月的漲幅 3.4%，並為去年 3 月以來最低水準，通脹下降主因是交通、食品和非酒類飲品價格漲幅放緩。數據強化了英倫銀行很快減息的可能性。剔除能源、食品和煙草價格的核心通

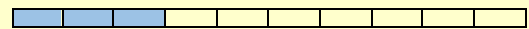
預估波幅：

阻力 1.3500 - 1.3610 - 1.3720 - 1.3820

支持 1.3400 - 1.3329 - 1.3170 - 1.3000\*

弱

強



關注焦點：

周二

英國就業數據 (15:00)

香港灣仔軒尼詩道 288 號 英皇集團中心 8 樓 801 室 電話：2574 2229 傳真：2574 1630

縱橫匯海財經網站: [www.MW801.com](http://www.MW801.com) 電郵地址: [mw@emperorgroup.com](mailto:mw@emperorgroup.com)

版權所有 未經許可 不得轉載

本分析之資料或數據乃搜集自相信可靠之來源。本網頁有關人士並沒有表明、保證或承諾該等資料乃準確、完整及應屬可信。並且不會接受任何有可能直接或間接因網站內容、遺漏或文字上的錯誤，或因您未能進入網站，或因任何通過這個網站傳送或接收的指示或通知的延遲或失敗而引致的任何損失或破壞負責。此網頁內所載之內容不應理解為買入或出售任何證券、產品或服務之建議、邀請、廣告或勸誘。本網頁有關人士對於網頁所提供的任何資料或意見均屬可靠，惟其所產生之任何損失或虧損概不負任何責任。金融市場具一定風險，投資價格可跌可升。

脹率1月為3.1%，為2021年9月以來最低水準。利率期貨顯示，英倫銀行3月減息概率近80%，且2026年底可能再次減息。

英鎊兌美元本周持續走低，周初下破三角型態底部，技術上衍生較激烈的調整壓力，其後支持位料會看至1.34及1月低位1.3329，進一步看至1.3170及1.30關口。阻力位回看1.35及25天平均線1.3610，較大阻力預料為1.3720及1.3820水平。

## CHF 瑞郎

### 美元/瑞郎低位徘徊，醞釀回升動力

美元兌瑞郎走勢，技術圖表見RSI及隨機指數已見回升，料見美元兌瑞郎續有反彈動能。較近阻力先看0.7780，而去年12月守住的0.7850將是另一重要阻力，其後參考0.80及11月5日高位0.8124。支持位先看0.76及0.75水準，進一步參考0.74水平。

周三

英國1月CPI・PPI・RPI (15:00)

周五

英國1月零售銷售 (15:00)

英國2月PMI (17:30)

預估波幅：

阻力 0.7780 - 0.7850 - 0.8000 - 0.8124\*

支持 0.7600\*\* - 0.7500 - 0.7400

弱

強



## AUD 澳元

### 澳元呈技術回調壓力

澳元兌美元本周窄幅橫盤，大致爭持於0.70區間，上周四曾漲至0.7149，但隨後動能衰竭。近期強勁的澳洲就業報告並未能幫助澳元延續上攻勢頭

技術圖表所見，近日匯價多番在0.71下方遇阻，雖然未至於出現顯著回調，僅在高位區間盤旋，但亦要留意一旦跌破近日區間，這將是出現大幅回吐的警號。再者，RSI及隨機指數亦自嚴重超買區域出現明顯回調，預料澳元兌美元正醞釀著回吐壓力。當前較近支持先會參考0.70及0.69，0.6910則為25天平均線位置，再而看至0.6860及0.6760，關鍵指向0.67水準。至於阻力繼續會留意0.71水平，下一級參考2023年2月高位0.7158以至0.7280，較大阻力料為0.74。

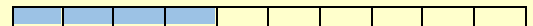
預估波幅：

阻力 0.7100 - 0.7158\* - 0.7280 - 0.7400

支持 0.7000 - 0.6900\* - 0.6860 - 0.6760 - 0.6700

弱

強



本週要聞：

20 / 2

澳洲2月服務業PMI報52.20

澳洲2月製造業PMI報51.50

## NZD 紐元

### 風險偏好弱勢，紐元遇阻回落

紐西蘭央行總裁布雷曼表示，他們預計通脹將在一季度回到目標區間，有信心在未來12個月內，通脹將回到2%目標中點。著眼未來並不意味著貨幣政策已按既定路線行進。他們將根據新資訊調整他們的計畫，並且始終以未來為導向。

紐元兌美元走勢，技術圖表所見，上月底在0.61關口

預估波幅：

阻力 0.6060 - 0.6122 - 0.6200 - 0.6400

支持 0.5930 - 0.5870 - 0.5800 - 0.5700 - 0.5610

弱

強



本週要聞：

20 / 2

紐西蘭1月12個月貿易平衡為逆差23.05億

遇阻力後，匯價正緩步走低；再者，RSI 及隨機指數正在回落下行，4 天平均線下破 9 天平均線，預示紐元兌美元仍有機會作進一步下試。當前支撐先會回看 0.5930 及 200 天平均線 0.5870，其後則看 0.58 及 0.57，以至參考 0.5610 水準。阻力位料為 0.6060，去年 7 月 1 日高位 0.6122 則為較大目標參考，進一步看至 0.62 以至 0.64 關口。

## CAD 加元

### 防範美元/加元探頂回落

美元兌加元走勢，技術圖表所見，在 1 月份匯價未能上破 100 天平均線，到本月初則受制於 25 天平均線；整體上自去年 11 月以來，匯價走勢已呈現一浪低於一浪的格局；估計美元兌加元大有機會再告下行，並且可望重探 1 月底低位 1.3481，若然破位料見美元跌勢加劇；進一步支持料為 1.3410 關口及 1.3360，其後參考 100 個月平均線 1.33 以至 2023 年 7 年低位 1.3176。至於當前阻力料為 50 天平均線 1.3730 及 1.38，關鍵指向 1.39 水準，匯價上月早段曾在 1.39 水準附近連日遇阻，下一級留意 1.40 關口。

預估波幅：

阻力 1.3730 - 1.3800 - 1.3900 - 1.4000

支持 1.3481\* - 1.3410 - 1.3360 - 1.3300 - 1.3176

弱

強



關注焦點：

周五

加拿大1月PPI (21:30)

加拿大12月零售銷售 (21:30)

## CL 紐約期油

### 美伊局勢稍呈惡化，油價破頂走高

油價周四上漲，紐約 3 月期油上漲 1.24 美元，收於每桶 66.43 美元，漲幅為 1.9%。結算價創六個月最高，市場人士擔憂美國與伊朗緊張局勢升級。伊朗與俄羅斯舉行聯合海軍演習，此前數日伊朗曾為軍事演習短暫關閉霍爾木茲海峽。美國總統特朗普週四警告伊朗，必須就其核計畫達成協議，否則將有“壞事”發生，並似乎設定了 10 天最後期限。美國已在該地區部署航母、軍艦和戰機。

預計油價短期走勢更多由消息驅動，故在基本面消息未出現方向性突破前，油價料仍將維持區間震盪運行。技術圖表所見，較近支持先看 65 美元，下方關鍵為自年初以來守住上升趨向線，目前位於 62.60 美元，而 200 天平均線位於 62.50 美元，需留意若然下破，則將破壞油價年內的整體上升結構。其後支撐位料為 61.40 及 60 關口。阻力估計為 67 及 68，下一級參考 70 以至 71.80 美元。


預估波幅：

阻力 67.00 - 68.00 - 70.00 - 71.80

支持 65.00 - 62.50/60\* - 61.40 - 60.00

弱

強



QR Code

[http://www.mw801.com/platform/MW801\\_app](http://www.mw801.com/platform/MW801_app)

香港灣仔軒尼詩道 288 號 英皇集團中心 8 樓 801 室 電話：2574 2229 傳真：2574 1630

縱橫匯海財經網站: [www.MW801.com](http://www.MW801.com) 電郵地址: [mw@emperorgroup.com](mailto:mw@emperorgroup.com)

版權所有 未經許可 不得轉載

本分析之資料或數據乃搜集自相信可靠之來源。本網頁有關人士並沒有表明、保證或承諾該等資料乃準確、完整及應屬可信。並且不會接受任何有可能直接或間接因網站內容、遺漏或文字上的錯誤，或因您未能進入網站，或因任何通過這個網站傳送或接收的指示或通知的延遲或失敗而引致的任何損失或破壞負責。此網頁內所載之內容不應理解為買入或出售任何證券、產品或服務之建議、邀請、廣告或勸誘。本網頁有關人士對於網頁所提供的任何資料或意見均屬可靠，惟其所產生之任何損失或虧損概不負任何責任。金融市場具一定風險，投資價格可跌可升。