

今日重要經濟數據：

- 14:00 瑞士 5月出口・前值 222.86 億
14:00 瑞士 5月進口・前值 191.88 億
14:00 瑞士 5月貿易平衡・前值順差 30.98 億
- 14:00 英國截至 4月三個月平均收入年率(不包括獎金)・預測+3.2%・前值+3.4%
14:00 英國截至 4月三個月平均收入年率(包括紅利)・預測+4%・前值+4.1%
14:00 英國 4月就業變化・預測+8 萬・前值 14.8 萬
14:00 英國截至 4月三個月 ILO 失業率・預測 5%・前值 5%
14:00 英國 5月申領失業救濟人數・前值+4.4%
14:00 英國 5月失業金申請人數變化・預測+2.58 萬・前值+2.65 萬
- 15:30 瑞士央行利率決議：基準利率・預測 0.0%・前值 0.0%
- 16:00 歐元區 4月季調後經常帳・預測順差 185 億・前值順差 149 億
16:00 歐元區 4月末季調經常帳・前值順差 241 億
- 19:00 英倫銀行利率決議：基準利率・預測 4.25%・前值 4.25%
19:00 英倫銀行利率決議：MPC 投票(升息-不變-減息)・預測 2-7-0・前值 1-8-0
- 20:30 加拿大 5月工業品價格指數月率・預測 +1.8%・前值+2.0%
20:30 加拿大 5月原材料價格指數月率・預測 +1.8%・前值+2.6%
- 20:30 美國一周初領失業金人數・預測 22.5 萬・前值 22.9 萬
20:30 美國一周初領失業金人數四周均值・前值 21.9 萬

關注焦點：

- 6月18日(星期四)
瑞士央行利率決議 (15:30)
英倫銀行利率決議 (19:00)
一周申領失業金人數 (20:30)
- 6月19日(星期五)
香港、美國假期

新聞簡要：

- 15 / 6
媒體稱美伊已經簽署了諒解備忘錄
- 美國紐約聯儲 6月製造業指數報 5.7
美國 5月產能利用率報 76.2%
美國 5月工業生產月率+0.1%
美國 NAHB 6月房價指數報 35
- 16 / 6
中國 5月城鎮固定資產投資年率 -4.1%
中國 5月規模以上工業增加值年率+4.5%
中國 5月社會消費品零售總額年率 -0.6%
- 17 / 6
美國 5月零售銷售年率+6.9%
美國 5月零售銷售月率+0.9%
美國 5月核心零售銷售年率+0.8%
美國 4月商業庫存月率+0.5%
美國 5月末決房屋銷售年率+4.8%，+3.8%
- 伊朗總統簽署伊美諒解備忘錄
- 維持基準利率在 3.5%-3.75%的目標區間不變
美聯儲新任主席沃什釋放強烈鷹派信號
點陣圖顯示九名官員預計今年加息，聲明大幅精簡並聚焦通脹。

20:30 美國續領失業金人數・預測 180 萬・前值 179.5 萬

20:30 美國費城聯儲 6 月製造業指數・預測 10・前值-0.4

XAU 倫敦黃金

美聯儲會議釋出鷹派訊息，美元衝高壓制黃金走勢

世界黃金協會本周發佈 2026 年全球央行黃金儲備調研報告，89% 的受訪央行預計，未來 12 個月內全球央行將繼續增加黃金儲備。同時，計畫增持黃金央行的佔比創新高。報告提到，黃金近期已超越美債成為全球最大的官方儲備資產，同時各國央行的儲備配置規劃體現出對黃金的高度青睞。此外，83% 的受訪央行認為，五年後黃金在各國總儲備中的佔比將進一步提升，這一比例也較去年的 76% 明顯提高。報告認為，綜合各項調研資料後可以得出結論，黃金在各央行儲備資產組合中的戰略地位持續提升。

倫敦黃金周三承壓下行，美聯儲維持利率於 3.50%-3.75% 不變，但明確釋放年內進一步加息的信號，推動美元和美債收益率走高；與此同時，美國與伊朗即將正式簽署和平協定框架，避險需求明顯降溫，促使黃金在高位獲利了結壓力下出現明顯回檔。這次美聯儲政策會議是沃什出任主席後的首次議息會議，雖然維持利率不變符合市場普遍預期，但會後聲明與點陣路徑明顯偏向鷹派，多位官員暗示隨著通脹風險仍未完全消退，年內進一步收緊政策的可能性正在上升。沃什強調，“價格穩定”將是美聯儲未來政策的核心目標。根據 CME Fed Watch Tool，市場對 12 月加息的預期概率已升至約 83%，高於決議前的 61%。

技術走勢而言，可留意 50 周均線 4264 美元，過去三個交易日亦尚未能明確作出突破，若後市可破位，則有望續見喘穩。上方 25 周均線位於 4704 美元，為短期重要阻力，而 4633 美元及本月分界線 4554 美元則是上行過程中的關鍵關卡。此外，上周提及下降平行通道，已在上周四早上碰到並反彈。用 2025 年 8 月關鍵位置 3311 美元與 5602 美元的歷史高位調整 50% 為支持位變阻力位 4457 美元。用兩個開市價計算調整 50% 為阻力位置 4379 美元。如果用 3 月 23 日低位及 4 月中高位 4891 美元，再加上週四低位反彈 0.382 為阻力 4359 美元以及 0.5 為阻力 4454 美元。

預計倫敦黃金即市在 4279 至 4339 美元內爭持。下方

倫敦黃金6月18日：

預測早段波幅：4279 - 4339

阻力 4391 - 4417 - 4443 - 4524

支持 4253 - 4228 - 4178 - 4147

SPDR Gold Trust 黃金持有量：

6月8日-1,019.92噸

6月9日-1,016.50噸

6月10日-1,013.64噸

6月11日-1,013.64噸

6月12日-1,013.64噸

6月15日-1,012.21噸

6月16日-1,012.21噸

6月17日-1,013.07噸

6月17日上午定盤價：4331.85

6月17日下午定盤價：4341.85

弱

強



支持參考 4253 及 4228，較大支撐料為 4178 及 41747 美元。上方延伸阻力 4391 及 4417，下一級預估為 4443 及 4524 美元。

XAG 倫敦白銀

白銀呈整固持穩傾向

目前白銀走勢正形成三角形形態底部支持為 63.1 美元，上方阻力為 78.4 美元。當中 0.786 回調位 61.7 美元證實為有效支持，0.5 回調位 71.8 美元則成為反彈阻力。若後市再次失守，下一級支持將指向 54 美元。中長線而言，上方 25 日均線 73 美元及 25 周均線 78.3 美元構成主要壓制。

白銀自 4 月中高位回調，再上 5 月中高位，其 1 倍為 76.3 阻力 1.618 為 68.8 美元，2.618 倍為 56.4 美元。最後根據近期兩個低位計算反彈幅度 0.382 為 72.4 美元，若 0.5 為 75.8 美元。

圖表亦見 rsi 維持上行，macd 指標正上破訊號線，4 天平均線上破 9 天平均線形成黃金交叉，短期估計白銀可持穩發展。支持位預估為 68.4 及 67.0，其後預估在 65.8 以至 64.8 美元。阻力位預料在 70.3 及 71.8 美元，下一級預料為 73.3 及 74.8 美元。

倫敦白銀6月18日：

預測早段波幅：68.4 - 70.3

阻力 71.8 - 73.3 - 74.8

支持 67 - 65.8 - 64.8

iShares Silver Trust白銀持有量：

6月8日-15,061.48噸

6月9日-15,034.75噸

6月10日-15,027.71噸

6月11日-15,003.80噸

6月12日-14,961.60噸

6月15日-14,972.85噸

6月16日 -14,972.85 噸

6月17日-14,939.09噸

弱

強



EUR 歐元

加息預期驟然升溫，美元漲升

美聯儲新任主席沃什首秀釋放強烈鷹派信號：點陣圖顯示九名官員預計今年加息，聲明大幅精簡並聚焦通脹。美元顯著上揚，美元指數一度衝上 100.57，市場正消化政策轉向預期。沃什（Kevin Warsh）首次以美聯儲主席身份主持政策會議，從大幅壓縮的政策聲明，到五個可能重塑央行架構的工作組，再到點陣圖驟然轉向加息，釋放出一系列強烈信號。會議實際結果比市場預想更為鷹派，超出多數投資者的預期。這一轉變不僅反映了美聯儲對通脹風險的高度警惕，也標誌著貨幣政策路徑的明顯調整。

最新發佈的經濟預測摘要顯示，有九名美聯儲官員預計今年至少還會加息一次，這一數字較三個月前的零人預測發生了戲劇性逆轉。當時，多數官員仍認為年內可能維持利率穩定甚至開啟降息週期。美聯儲官員們在聲明中強調，將以資料為導向，維持較高利率更長時間，以確保通脹率穩步回落到 2% 的長期目標。本

預估波幅：

阻力 1.1620 - 1.1660* - 1.1680* - 1.1800

支持 1.1500 - 1.1390* - 1.1200 - 1.1000

弱

強



新聞簡要

15 / 6

德國5月批發物價指數月率-0.6%，年率+5.9%

歐元區4月工業生產月率+0.1%，年率+0.3%

歐元區4月季調後貿易平衡報順差13億

歐元區4月末季調貿易平衡報逆差10億

17 / 6

歐元區5月核心HICP年率+2.6%，月率+0.3%

歐元區5月HICP年率+3.2%，月率+0.1%

關注焦點：

周五

德國5月PPI (14:00)

次會後聲明較以往大幅簡化，聲明核心內容直指“聯邦公開市場委員會（FOMC）將實現價格穩定”，卻刻意省略了以往慣常提及的“支持勞動力市場最大化就業”等表述。這一措辭上的顯著取捨，明確傳遞出當前政策天平已向抑制通脹嚴重傾斜的強烈信號。

歐元兌美元周三挫跌至1.1477，技術圖表所見，匯價此前已失守上升趨向線支撐，亦可說是年內形成的三角型態底部位置，故大有機會將展開新一輪下跌。下個支撐位料為1.15，剛在上周勉力守住此關口，關鍵可參考3月低位1.1410及2025年8月低位1.1391，再而要小心若此區亦為失守，則歷時接近一年區間底部亦會被打破，並有可能啟動更具破壞力的下滑，其後目標可先看1.12以至1.10關口。阻力回看1.1620，其後留意1.1660這位置為前期雙頂型態的頸線位置，亦為50天平均線，若後市可重返此區之上，可望歐元有著回穩傾向。其後阻力料為下降趨向線1.1680。

JPY 日圓

美聯儲鷹派立場推高美元，日圓續呈弱勢

美聯儲在新主席沃什主持的首次政策會議上採取鷹派立場，美債收益率走高，對非美貨幣整體構成壓力。美元飆升反映了沃什更為鷹派的立場及九名投票成員預期年底前至少加息一次。

日圓近期持續承壓，繼續運行於160區間，市場人士正防範著潛在的干預風險，這令日圓跌幅受制。技術圖表所見，平均線保持多頭排列，美元兌日圓整體仍維持偏強走向，然而相對強弱指標已自超買區域出現回跌，顯示上行動能可能逐步放緩。此外，匯價多日僵持於160區間，出現調整的風險正為加劇。支持將參考25天平均線159.70，下一級看至158，延伸支撐看至157.30及156.40。至於向上留意160.80，下一級阻力預料在16130，較大阻力估計為162以至162.80，關鍵指向165水平。

預估波幅：

阻力 160.80 - 161.30 - 162.00 - 162.80 - 165.00
支持 159.70 - 158.00 - 157.30 - 156.40 - 155.00

弱

強



本週要聞：

15 / 6

日本4月第三產業活動指數月率+1.3%

16 / 6

日本央行將政策利率上調25個基點至1.00%，為1995年以來最高水準

關注焦點：

周五

日本5月CPI (07:30)

GBP 英鎊

英鎊承壓下行，受制 25MA

英鎊兌美元走勢，英鎊向上仍是繼續受制於 25 天平均線，目前位於 1.3410。較大阻力預估為 1.3550，而此前英鎊明顯受制於 1.3650 水準，這亦會視為重要阻力，下一級料為 1.3720 水平。支持位將會回看 1.33，下一級看至 1.32 及 1.3150，關鍵指向 1.30 關口。

預估波幅：

阻力 1.3410* - 1.3550 - 1.3650 - 1.3720
支持 1.3300* - 1.3200 - 1.3150 - 1.3000*

弱

強



本週要聞：

17 / 6

英國5月核心生產者輸出物價指數年率+2.3%

英國5月核心生產者輸出物價指數月率+0.8%
 英國5月生產者輸出物價指數年率+4.0%
 英國5月生產者輸出物價指數月率+0.5%
 英國5月生產者輸入物價指數年率+8.7%
 英國5月生產者輸入物價指數月率+0.2%
 英國5月核心CPI年率+2.6%
 英國5月CPI年率+2.8%，月率+0.2%
 英國5月零售價格指數(RPI)年率+3.1%，月率+0.2%

關注焦點：

周四

英國就業數據 (14:00)

周五

英國GFK 6月消費者信心指數 (07:01)

英國5月零售銷售 (14:00)

CHF 瑞郎**美元兌瑞郎衝擊 0.80 關口**

美元兌瑞郎3月底在0.8044觸高，而上一次頂部在1月15日的0.8042，至今匯價又再逐步迫近此區。短線阻力見於0.80關口，留意若後市未可闖過此區，則將再復走低。較近支持回看250天平均線0.7930及0.7870，下一級料為0.7760及0.7670；至於今年一直穩守著的0.76關口則仍是關鍵！較大阻力指向0.8000/0.8050水準，下一級看至0.8150及0.8250水準。


預估波幅：

阻力 0.8000/50* - 0.8150 - 0.8250

支持 0.7930 - 0.7870 - 0.7760 - 0.7670 - 0.7600**

弱

強

**本週要聞：**

瑞士5月生產者/進口物價指數月率-0.4%，年率-1.8%

關注焦點：

周四

瑞士5月貿易平衡 (14:00)

瑞士央行利率決議 (15:30)

AUD 澳元**澳元 0.70 關口橫盤整固**

美國聯邦公開市場委員會一致決定將聯邦基金利率維持在3.50%-3.75%區間不變。新任美聯儲主席沃什在上任後的首次會議上強調，將繼續推動通脹回歸目標水準。儘管維持利率不變符合市場預期，但決策層釋出的政策信號偏向鷹派。多位官員暗示，隨著能源價格波動和通脹風險依然存在，年內進一步收緊貨幣政策的可能性正在上升。

澳元兌美元過去一周在0.70區間橫盤整固，而向上仍會先以0.72水準為參考，50天平均線亦要留意，自5月中旬以來匯價亦曾數度探試指標而再行回升，故目前位於0.7140的50天平均線仍具一定技術意義，下方支持看至0.70及0.6970，進一步指向0.69及0.68。較近阻力回看0.7120，下一級阻力預料為0.7280，之後進一步料為0.7380水準。


預估波幅：

阻力 0.7140 - 0.7200* - 0.7280 - 0.7380

支持 0.7000* - 0.6970 - 0.6900 - 0.6800

弱

強

**本週要聞：**

16 / 6

澳洲維持利率不變，強調通脹仍高且前景不確定

NZD 紐元**紐元續呈雙頂下行壓力**

紐西蘭第一季 GDP 環比增長 0.8%，符合預期；同比增幅 1.5%，高於市場預期的 1.1%。第四季 GDP 環比增速上修至 0.5%，初值為 0.2%。製造業為主要拉動因素，16 個行業中有 9 個實現增長。

自 2024 年 8 月以來，紐西蘭央行已累計降息 325 個基點，目前利率維持在 2.25%。市場預計 7 月加息概率約 80%。通脹率為 3.1%，仍高於 1%-3%目標區間。

紐元兌美元在月初未能上破 0.60 這個心理關口的情況下，開展回吐，形成一組均稱的雙頂型態，頸線在 0.58 水準附近，故要留意若後市明確下破此區，將見進一步的技術下行壓力較大支撐預估在 0.5750 及 4 月初低位 0.5679，再而指向 0.56 水準。阻力則回看 0.5840 及 0.59，其後將指向 0.5940 及 0.60 關口，下一級參考去年 7 月 1 日高位 0.6122。

預估波幅：

阻力 **0.5840- 0.5900 - 0.5940 - 0.6000* - 0.6122**

支持 **0.5800 - 0.5750 - 0.5679 - 0.5600**

弱

強



本週要聞：

18 / 6

紐西蘭一季 GDP 環比增長 0.8%

關注焦點：

周五

紐西蘭5月貿易平衡 (06 : 45)

CAD 加元**油價回挫打壓加元走勢**

美元兌加元在去年 11 月 6 日觸高於 1.4139，11 月 21 日觸高至 1.4130，經過這半年的回挫再反彈後，至今又復逼近此區，若然再而破位或見匯價將開展又一浪升勢，其後看至 1.4240 以至 1.43，下一級看至 1.4420 以至 1.46。短線支持位回看 1.4020，RSI 及隨機指數處於嚴重超買區域，示意著調整風險正在日益增加。而上升趨向線位於 1.3920，視為支撐關鍵；續後留意 25 天平均線 1.3870，雙雙跌破則見回調走勢確立。再而看至 1.38 及 1.36 水準。

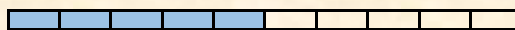
預估波幅：

阻力 **1.4140 - 1.4240 - 1.4300 - 1.4420- 1.4600**

支持 **1.4020 - 1.3920* - 1.3870* - 1.3800- 1.3600**

弱

強



本週要聞：

15 / 6

加拿大5月新屋開工報26.14萬戶

加拿大4月批發銷售月率+0.6%

加拿大4月製造業銷售月率+4.2%

17 / 6

加拿大5月新屋價格指數年率-2.4%，月率-0.3%

關注焦點：

周四

加拿大9月工業品物價指數 (20 : 30)

加拿大9月原材料價格指數 (20 : 30)

周五

加拿大4月零售銷售 (20 : 30)

CL 紐約期油**中東局勢緩和，油價受挫回落**

紐約期油連續五天走跌；美國與伊朗簽署和平協定框架備忘錄，有望快將霍爾木茲海峽，市場對原油供應中斷的擔憂進一步降溫。同時，美聯儲維持利率不變並釋放潛在加息信號，疊加國際能源署預計未來幾年全球原油供應增速將明顯超過需求增長，令油市中長期前景承壓。而短期來看，油價或維持震盪整理。

自上周四高位 93.64 美元，到本周三低位 74.09 美元，五個交易日紐約期油已錄得 19.55 美元的跌幅；並令 RSI 跌見至超賣區域，價格更已迫近目前位於 72 元的 250 平均線，故需提防在接近此區域會見有一定的支撐力道。較大支撐料為 70 關口及 69.20。即市支撐預估在 74 美元。阻力位見於 75.80 及 50 個月平均線 77.10，其後預料在 78 及 79.20 美元。

預估波幅：

阻力 75.80 – 77.10 – 78.00 – 79.20

支持 74.00 – 72.00 – 70.00 – 69.20



QR Code

http://www.mw801.com/platform/MW801_app

香港灣仔軒尼詩道 288 號 英皇集團中心 8 樓 801 室 電話：2574 2229 傳真：2574 1630

縱橫匯海財經網站：www.MW801.com 電郵地址：mw@emperorgroup.com

版權所有 未經許可 不得轉載

本分析之資料或數據乃搜集自自信可靠之來源。本網頁有關人士並沒有表明、保證或承諾該等資料乃準確、完整及應屬可信。並且不會接受任何有可能直接或間接因網站內容、遺漏或文字上的錯誤，或因您未能進入網站，或因任何通過這個網站傳送或接收的指示或通知的延遲或失敗而引致的任何損失或破壞負責。此網頁內所載之內容不應理解為買入或出售任何證券、產品或服務之建議、邀請、廣告或勸誘。本網頁有關人士對於網頁所提供的任何資料或意見均屬可靠，惟其所產生之任何損失或虧損概不負任何責任。金融市場具一定風險，投資價格可跌可升。