

## 今日重要經濟數據：

14：45 法國 3 月工業產出月率・預測+0.5%・前值-0.7%  
15：50 法國 4 月服務業採購經理指數(PMI)・預測 46.5・前值 46.5  
15：50 法國 4 月綜合採購經理指數(PMI)・預測 47.6・前值 47.6  
15：55 德國 4 月服務業 PMI・預測 46.9・前值 46.9  
15：55 德國 4 月綜合 PMI・預測 48.3・前值 48.3  
16：00 歐元區 4 月服務業 PMI・預測 47.4・前值 47.4  
16：00 歐元區 4 月綜合 PMI・前值 48.6  
16：30 英國 4 月服務業 PMI・預測 52.0・前值 52.0  
16：30 英國 4 月綜合 PMI・預測 52.0・前值 52.0  
17：00 歐元區 3 月生產者物價指數(PPI)月率・預測 +3.3%・前值-0.7%  
17：00 歐元區 3 月生產者物價指數(PPI)年率・預測 +1.6%・前值-3.0%  
20：15 美國 ADP 4 月就業人數變化・預測+9.9 萬・前值+6.2 萬  
22：00 加拿大 4 月 PMI・前值 56.5  
22：00 加拿大 4 月季調後 PMI・預測 49.9・前值 49.7

## 關注焦點：

5 月 6 日(星期三)  
日本假期  
美國 ADP 4 月就業人數變化(20：15)  
5 月 7 日(星期四)  
美國 4 月 Challenger 企業計劃裁員崗位(19：30)  
美國一周首次初領失業金人數(20：30)  
美國第一季非農單位勞動力成本(20：30)  
5 月 8 日(星期五)  
5 月 CME 外匯期權最後交易日  
美國 4 月非農就業數據(20：30)

## 新聞簡要：

4 / 5  
伊朗軍方稱對美驅逐艦進行了警告射擊  
特朗普稱美方擊沉 7 艘伊朗小型船隻  
5 / 5  
美國總統特朗普：伊朗戰爭可能還會持續兩到三周  
特朗普：封鎖將繼續有效，“自由計畫”暫停一段時間

澳洲央行周二宣佈加息 0.25%

美國 3 月商品貿易平衡報逆差 887 億  
美國 3 月貿易平衡報逆差 603 億  
美國 4 月服務業報 51.0  
美國 4 月綜合 PMI 報 51.7  
美國 ISM 4 月非製造業 PMI 報 53.6  
美國 ISM 4 月非製造業就業指數報 48.0  
美國 ISM 4 月非製造業新訂單指數報 53.5  
美國 ISM 4 月非製造業價格支付指數報 70.7  
美國 JOLTS 3 月職位空缺報 686.6 萬

6 / 5

**XAU 倫敦黃金****黃金觸底回升，上探分界線阻力**

美國總統特朗普發文稱，鑒於巴基斯坦和其他國家的要求，以及美國在對伊朗軍事行動中取得的“巨大勝利”，加上與伊朗代表在達成最終協議方面取得的重大進展，各方一致同意，在封鎖繼續全面有效的情況下，“自由計畫”將暫時中止。特朗普表示，此舉是為觀察能否最終達成並簽署協定。這意味著美方在保持對伊朗海上封鎖的同時，暫停了旨在引導船隻通過霍爾木茲海峽的“自由計畫”，為外交談判留出空間。

倫敦黃金周二回升，美伊停火協定繼續維持，特朗普表示，“自由計畫”暫停一段時間，緩解了地緣擔憂，這使得金價受到逢低買盤支撐。不過，市場仍在評估中東脆弱的停火局勢，在美國與伊朗圍繞關鍵能源通道控制權的博弈仍未完全結束的背景下，市場避險需求保持一定韌性。此外，能源價格居高不下可能助長通脹並推遲央行寬鬆週期，而利率高企通常會削弱無收益黃金的吸引力。中東局勢依然高度複雜，一方面存在停火預期，另一方面衝突仍在持續。據公開信息顯示，霍爾木茲海峽附近出現船隻衝突，同時阿聯酋遭遇導彈與無人機襲擊。阿聯酋方面表示，已成功攔截約 20 枚來襲目標，區域安全風險仍處高位。

倫敦黃金似乎近日已在 4500 關口附近築起底部，連日均緊守此區，而附近亦是 9 個月均線支撐，顯示該區域具備一定技術性買盤。估計金價正積蓄重新上揚的動能。9 周平均線 4692 美元可視為阻力參考。另外，下降趨向線位於 4680 美元，若金價後市可跨過並持穩此區，料更為鞏固其後續的上升態勢。其後阻力可參考 4 個月平均線 4804 美元。更重要的是，本月最重要的分界線阻力為 4659 美元，上週五金價反彈至 4660 美元附近便再度受壓，未能有效突破此關鍵阻力，故至今此區亦頗具意義。至於短線阻力預估在 4663 及 4699，較大阻力料為 4734 及 4771 美元。支持位估計在 4594 及 4574，其後看至 4554 及 4534 美元。

倫敦黃金5月6日：

預測早段波幅：4594 - 4663

阻力 4699 - 4734 - 4771

支持 4574 - 4554 - 4534

SPDR Gold Trust黃金持有量：

4月27日-1,044.34噸

4月28日-1,040.91噸

4月29日-1,039.20噸

4月30日-1,035.77噸

5月1日-1,035.77噸

5月4日-1,035.77噸

5月5日-1,034.05噸

5月5日上午定盤價：4554.15

5月5日下午定盤價：4576.8

弱

強



**XAG 倫敦白銀****白銀三角末端爭持待破，醞釀大行情**

倫敦白銀方面，周線圖上所有均線聚集等待，預示著一波更強勁的大行情即將展開。目前 4 個月阻力均線為 79.5 美元，9 個月支持均線為 69.6 美元。日線圖 50 天均線阻力在 77.5 美元。短線圖呈現敏感三角形態，阻力位為 75.3 美元，支援位 72.7 美元。短期阻力預估在 75.8 及 76.1 美元，較大阻力看至 77.1 及 78.3 美元。至於支持位料為 74.4 及 73.8，較大支持估計在 73.1 及 72.4 美元。

倫敦白銀5月6日：  
 預測早段波幅：74.4 - 75.1  
 阻力 76.1 - 77.1 - 78.3  
 支持 73.8 - 73.1 - 72.4

iShares Silver Trust白銀持有量：

4月27日-15,154.69噸  
 4月28日-15,154.69噸  
 4月29日-15,092.75噸  
 4月30日-15,064.60噸  
 5月1日-15,042.08噸  
 5月4日-15,035.63噸  
 5月5日-15,058.15噸

弱 強

--	--	--	--	--	--	--	--	--	--

**EUR 歐元****歐元續為受限 1.18，延續反覆走勢**

美國方面表示，將暫停部分行動以評估與伊朗達成協議的可能性，這一表態降低了市場對供應中斷的預期。美元週二小幅走低，市場在伊朗局勢中保持觀望。

預估波幅：  
 阻力 1.1800 - 1.1930 - 1.2000 - 1.2080  
 支持 1.1650 - 1.1580 - 1.1520 - 1.1400\*\*

弱 強

--	--	--	--	--	--	--	--	--	--

歐元兌美元走勢，圖表見 RSI 及隨機指數於中位區間徘徊，示意著歐元短線仍傾向處於反覆。當前 1.18 水準仍是重要阻力參考，上周的反撲就是未能攻破此關口，下一級阻力料為 1.1930 及 1.20 關口。支持位回看 250 天平均線 1.1650 及 1.1580，下一級料為 1.1520，重要支撐指向 1.14 關口。

**JPY 日圓****日圓呈小幅回跌**

美元兌日圓稍為回升至 157 區間，市場人士在疑似干預後保持謹慎，此前東京上周曾動用約 350 億美元干預匯市。技術走勢而言，美元兌日圓上周打破了一個多以區間橫盤走勢，先向上突破頂部位置 160 關口，更突破 3 月高位，但其後並沒有延伸向上推進，反倒是大幅下行並跌破此前的區間底部，急挫至 155.60 水準。技術下延目標為近月爭持的區間幅度 250 點，以底部 157.50 計算亦即約為 155 水準，其後支撐可參考 200 天平均線 154.20 及 250 天平均線 152.40 水平，再而指向 150 關口。相信美元兌日圓短期走勢仍會較為反覆，並有機會本周再次返回近月的波動區間內，較近阻力料為 100 天平均線 157.50 及 158.60，下一級看至 160 關口，其後阻力將留意 160.80 以至

預估波幅：  
 阻力 157.50 - 158.60 - 160.00 - 160.80 - 162.00  
 支持 155.00 - 154.20 - 152.40 - 150.00

弱 強

--	--	--	--	--	--	--	--	--	--

香港灣仔軒尼詩道 288 號 英皇集團中心 8 樓 801 室 電話：2574 2229 傳真：2574 1630

縱橫匯海財經網站: [www.MW801.com](http://www.MW801.com) 電郵地址: [mw@emperorgroup.com](mailto:mw@emperorgroup.com)

版權所有 未經許可 不得轉載

本分析之資料或數據乃搜集自相信可靠之來源。本網頁有關人士並沒有表明、保證或承諾該等資料乃準確、完整及應屬可信。並且不會接受任何有可能直接或間接因網站內容、遺漏或文字上的錯誤，或因您未能進入網站，或因任何通過這個網站傳送或接收的指示或通知的延遲或失敗而引致的任何損失或破壞負責。此網頁內所載之內容不應理解為買入或出售任何證券、產品或服務之建議、邀請、廣告或勸誘。本網頁有關人士對於網頁所提供的任何資料或意見均屬可靠，惟其所產生之任何損失或虧損概不負任何責任。金融市場具一定風險，投資價格可跌可升。

162 水準。

## GBP 英鎊

### 英國即將舉行地方選舉，政治不確定性壓制英鎊

中東局勢升級和英國政治不確定性上升壓制英鎊兌美元走勢。英國即將舉行的地方選舉，由於施紀賢支持率下降，工黨有失去選票的風險。推動英鎊波動加劇，匯率走低。

英鎊兌美元在近月處於高位區間整固，向上明顯受制於 1.36 關口，雖然上周五再為衝擊，但尾盤仍是回落至 1.36 下方，故需留意倘若英鎊兌美元進一步跌破近期底部 1.3450，則見英鎊有機會將迎來一波調整；而圖表見 RSI 及隨機指數復再走低，也示意著英鎊短線的下行壓力。預計下方延伸支持位在 1.3380，下一級看至 1.32 及 1.3150，關鍵指向 1.30 關口。阻力位則料為 1.3610 及 1.3660，其後阻力預估在 1.3720 及 1.38 水平，進一步看至 1.3870。

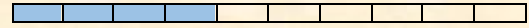
預估波幅：

阻力 1.3610 - 1.3660 - 1.3720 - 1.3800 - 1.3870

支持 1.3450\* - 1.3380 - 1.3200 - 1.3150 - 1.3000\*

弱

強



## CHF 瑞郎

### 美元兌瑞郎未能攻破 0.80 關口，後續回撒走勢

美元兌瑞郎 3 月底在 0.8044 觸高，而上一次頂部在 1 月 15 日的 0.8042，至今匯價又再逐步迫近此區，這將視為短期重要阻力，故留意若後市未可闖過此區，則將再復走低。較近支持回看 0.78 及 0.7740，下一級看至 0.7670 及；至於今年一直穩守著的 0.76 關口則仍是關鍵！阻力位留意 250 天平均線 0.7930 以至 0.8000/0.8050，較大阻力參考 0.8090 及 0.8130 水準。

預估波幅：

阻力 0.7930 - 0.8000/50\* - 0.8090 - 0.8130

支持 0.7800 - 0.7740 - 0.7670 - 0.7600\*\*

弱

強



本週要聞：

5 / 5

瑞士4月CPI月率+0.3%，年率+0.6%

## AUD 澳元

### 澳洲央行加息 0.25%，澳元續呈走穩

澳洲央行周二宣佈加息 0.25%，指標利率上調至 4.35%，符合市場預期，利率創近 1 年半新高。央行聲明指，經過三次加息後，貨幣政策已有充分空間應對形勢變化，將聚焦物價穩定與充分就業的雙重使命，採取一切必要措施實現目標。央行指，全球能源供應受到的干擾，可能遠較當局基本預測所假設的更為持久。央行預測，加息與油價急升，將導致經濟增速放緩、失業率上升，但今明兩年核心通脹率仍將持續超過央行目標，經調整平均通脹率預計 6 月將升至 3.8%，12 月回落至 3.5%，2027 年中降至 3.1%，


預估波幅：

阻力 0.7240 - 0.7280 - 0.7380

支持 0.7100\* - 0.6960 - 0.6800

弱

強



本週要聞：

5 / 5

澳洲4月服務業PMI報50.7

澳洲4月綜合PMI報50.4

澳洲央行宣佈加息0.25%

香港灣仔軒尼詩道 288 號 英皇集團中心 8 樓 801 室 電話：2574 2229 傳真：2574 1630

縱橫匯海財經網站: [www.MW801.com](http://www.MW801.com) 電郵地址: [mw@emperorgroup.com](mailto:mw@emperorgroup.com)

版權所有 未經許可 不得轉載

本分析之資料或數據乃搜集自相信可靠之來源。本網頁有關人士並沒有表明、保證或承諾該等資料乃準確、完整及應屬可信。並且不會接受任何有可能直接或間接因網站內容、遺漏或文字上的錯誤，或因您未能進入網站，或因任何通過這個網站傳送或接收的指示或通知的延遲或失敗而引致的任何損失或破壞負責。此網頁內所載之內容不應理解為買入或出售任何證券、產品或服務之建議、邀請、廣告或勸誘。本網頁有關人士對於網頁所提供的任何資料或意見均屬可靠，惟其所產生之任何損失或虧損概不負任何責任。金融市場具一定風險，投資價格可跌可升。

2027 年底接近 2.5%的目標中點。

澳元兌美元過去兩周大致在 0.72 水準遇阻，並維持著橫盤至今，下方以 0.71 水準為支持參考，這亦是 25 天平均線所在，需小心若然此區明顯失守，或見澳元兌美元將會關展一輪調整。較大支持料為 100 天平均線 0.6960 及 0.6800 水平。阻力位預估在 0.7240 及 0.7280，下個關鍵料為 0.7380。

## NZD 紐元

### 紐元多日受制近期頂部，醞釀調整壓力

紐元兌美元走勢，技術圖表所見，匯價上行空間亦明顯受制，上月以來在 0.5950 附近難越雷池，目前或要留意在多日未能上攻之下，有可能正醞釀回吐壓力，只是回跌的空間料僅為有限度的技術修正。以自 4 月 6 日低位 0.5680 至今的累計漲幅計算，23.6% 及 38.2% 的調整幅度在 0.5870 及 0.5835，擴展至 50% 及 61.8% 的幅度則為 0.5805 及 0.5775。較重要支撐可參考 0.57 水準。阻力位回看 0.5950 及 0.60，之後則會留意 0.6080，下一級參考去年 7 月 1 日高位 0.6122 以至 0.62 水準。


預估波幅：

阻力 0.5950 - 0.6000\* - 0.6080 - 0.6122 - 0.6200

支持 0.5835 - 0.5805 - 0.5775 - 0.5700

弱

強



## CAD 加元

### 美元兌加元呈技術超賣，誘發回升動能

隨著中東局勢出現階段性緩和，美元因避險需求回落而走弱，美元兌加元亦告回落至 1.36 水準附近。然而，原油價格回落又削弱了對加元支撐，使匯價下行空間受限。美國國務卿盧比奧表示，相關軍事行動已經結束，既定目標已實現。美國國防部長赫格塞思指出，當前停火狀態尚未完全穩定。儘管存在零星衝突，但市場整體更傾向於解讀為局勢趨於緩和，這推動風險偏好回升，資金從美元流出。

美元兌加元走勢，技術圖表見，RSI 及隨機指數自超賣區域重新回升，50 天平均線 1.3730 將為當前重要阻力，若然可跨過此區，料可更為鞏固美元兌加元的回升態勢。其後阻力位會回看 1.3790 及 1.39 水準，關鍵仍會是 1.3950/1.40 水準。較近支持先留意 1.3550，關鍵支撐指向 1.35 及 1.3380，下一級看至 1.33。

預估波幅：

阻力 1.3730\* - 1.3790 - 1.3900 - 1.3950/1.4000

支持 1.3550 - 1.3500 - 1.3380 - 1.3300

弱

強



本週要聞：

5 / 5

加拿大3月出口報727.7億，進口報709.9億

加拿大3月貿易平衡報順差17.8億

**CL 紐約期油****美國暗示可能接近與伊朗達成協議，油價回挫**

美國總統特朗普表示將暫時叫停協助護送船隻通過霍爾木茲海峽的“自由計畫”，國務卿魯比奧稱美國已實現軍事目標且“不希望再發生新的事態”。油價週二下跌，主要因美國表示與伊朗的脆弱停火協議仍有效，且有兩艘美國商船在美軍驅逐艦護航下通過霍爾木茲海峽，航運公司馬士基證實懸掛美國國旗的“聯盟費爾法克斯號”已駛離海灣。此外，油價在前期大漲後亦醞釀著技術回調的壓力。

紐約 6 月原油期貨周一自日低 99.11 美元大幅反彈，而上周五的挫跌其低位亦僅見至 99.30，至於剛在周三早盤則曾跌見至 99.12 美元。倘若從 4 月 17 日低位 82.59 至 4 月 30 日高位 110.93 美元，調整 0.382 的幅度約為 98.75 美元，故可留意油價若仍可持於此區上方，則可看成在適量的調整後，再而組織新一輪升勢。向上阻力預估在 102.70 及 105.50，下一級阻力看至 107.50 及 108.60 美元。下方則以 80-84 美元為重要支撐據點。即市較近支持料為 98.75 及 96.20，下一級看至 95 及 92.60 美元。


預估波幅：

阻力 102.70 - 105.50 - 107.50 - 108.60

支持 98.75 - 96.20 - 95.00 - 92.60

弱

強



QR Code

[http://www.mw801.com/platform/MW801\\_app](http://www.mw801.com/platform/MW801_app)

香港灣仔軒尼詩道 288 號 英皇集團中心 8 樓 801 室 電話：2574 2229 傳真：2574 1630

縱橫匯海財經網站: [www.MW801.com](http://www.MW801.com) 電郵地址: [mw@emperorgroup.com](mailto:mw@emperorgroup.com)

版權所有 未經許可 不得轉載

本分析之資料或數據乃搜集自相信可靠之來源。本網頁有關人士並沒有表明、保證或承諾該等資料乃準確、完整及應屬可信。並且不會接受任何有可能直接或間接因網站內容、遺漏或文字上的錯誤，或因您未能進入網站，或因任何通過這個網站傳送或接收的指示或通知的延遲或失敗而引致的任何損失或破壞負責。此網頁內所載之內容不應理解為買入或出售任何證券、產品或服務之建議、邀請、廣告或勸誘。本網頁有關人士對於網頁所提供的任何資料或意見均屬可靠，惟其所產生之任何損失或虧損概不負任何責任。金融市場具一定風險，投資價格可跌可升。