

## 今日重要經濟數據：

**20：15 歐洲央行利率決議 – 主要再融資利率 · 預測 2.40% · 前值 2.15%**

**20：15 歐洲央行利率決議 -- 存款機制利率 · 預測 2.25% · 前值 2.00%**

**20：15 歐洲央行利率決議 – 邊際貸款利率 · 預測 2.65% · 前值 2.40%**

**20：30 美國 5 月核心生產者物價指數(PPI)年率 · 預測+5.4% · 前值+5.2%**

**20：30 美國 5 月核心生產者物價指數(PPI)月率 · 預測+0.5% · 前值+1.0%**

**20：30 美國 5 月 PPI 年率 · 預測+6.4% · 前值 +6.0%**

**20：30 美國 5 月 PPI 月率 · 預測+0.7% · 前值 +1.4%**

**20：30 美國一周初領失業金人數 · 預測 21.9 萬 · 前值 22.5 萬**

**20：30 美國一周初領失業金人數四週均值 · 前值 21.475 萬**

**20：30 美國續領失業金人數 · 預測 178 萬 · 前值 177.7 萬**

## 關注焦點：

**6月11日(星期四)**

歐洲央行議息決議 (20：15)

一周申領失業金人數 (20：30)

美國 5 月 PPI (20：30)

**6月12日(星期五)**

密西根大學 6 月消費者信心指數 (22：00)

### 新聞簡要：

8 / 6

以伊宣布暫停互相攻擊

9 / 6

中國 5 月出口年率+19.4%

中國 5 月進口年率+27.4%

中國 5 月貿易平衡報順差 1054.3 億

美國 NFIB 5 月小型企業信心指數報 95.3

美國 4 月貿易平衡報逆差 559 億

美國 4 月商品貿易平衡報逆差 837 億

美國 4 月批發庫存月率+0.6%

10 / 6

美國對伊朗發動空襲以報復擊落的直升機

中國 5 月 PPI 年率+3.9%

中國 5 月 CPI 年率+1.2%，月率-0.1%

美國 5 月核心 CPI 年率+2.9%，月率+0.2%

美國 5 月 CPI 年率+4.2%，月率+0.5%

加拿大央行於議息會後宣佈維持利率 2.25%不變

11 / 6

伊朗軍方關閉霍爾木茲海峽，警告任何船隻不得通行

**XAU 倫敦黃金****黃金尚呈弱勢，關注 4000 關口支撐**

中東地緣局勢依然緊張。美國中央司令部表示，美國已於週三對伊朗相關目標展開軍事打擊，並稱此次行動是回應伊朗持續的敵對行為。此前，美國總統特朗普曾公開表示，如果相關協議無法達成，美國將對伊朗採取更強硬措施。

美國最新通脹數據顯示物價壓力持續升溫，市場對美聯儲維持高利率甚至進一步加息的預期明顯增強，推動金價持續承壓，跌見至 4023 美元，創 2025 年 11 月以來最低水準。儘管中東地區局勢升級提升避險需求，但高利率環境削弱了無息黃金的吸引力。美國勞工統計局最新公佈的數據顯示，美國 5 月消費者物價指數(CPI)同比上漲 4.2%，高於 4 月份的 3.8%，並達到近三年以來最高水準，符合市場此前預期。從環比來看，5 月份 CPI 上漲 0.5%，同樣符合市場預估。剔除食品和能源價格後的核心 CPI 環比上漲 0.2%，同比增長 2.9%，顯示美國核心通脹仍具有一定韌性。雖然市場普遍預計美聯儲將在 6 月份會議上維持利率不變，但利率期貨走勢顯示，投資者已經開始押注美聯儲可能在今年晚些時候重新採取加息措施，以應對持續存在的通脹風險。

技術走勢而言，隨著 4300 美元關口已為失守，將可能測試大型下行平行通道的底部，即 4040 或 3818 美元。從長週期的波段計算來看，若以 2024 年底低點起算，回撤 50%及 0.618 的目標分別為 4072 美元和 3711 美元；若參考 2023 年的回調 50%位置則在 3608 美元。目前上方的 25 天及 50 日均線分別位於 4488 和 4593 美元，構成重要阻力。

金價近幾日已先後跌破多個重要支撐，最新於周三亦已下破 250 天平均線，顯示市場拋售壓力依然明顯。目前下方無疑將十分關注 4000 美元這個心理關口，周四早盤走低這個關口後，曾出現一小段反彈至 4110 美元上方，但隨後又見復為下行。但亦見展示出 4000 關口仍是別具意義，尤其 RSI 及隨機指數均已跌落 20 以下的超賣區域，而金價自上周五高位至今累計已有 450 多美元跌幅，亦即五個交易日跌近一成，所以必須慎重 4000 關口上方附近位置再作沽貨的價值不甚理想，寧可在向下破位後才再行追沽。反過來，或可考慮在 4000 附近試行買入，以明確跌破 3980 作止損，由於只是謀求走出一段技術反彈，故不直期望有很大幅度的反撲；以這幾日 450 美元的累計跌幅計算，23.6%的反彈為 4129，50%及 61.8%的反彈幅

倫敦黃金6月11日：

預測早段波幅：4047 - 4117

阻力 4141 - 4167 - 4237

支持 4011 - 3977 - 3951

SPDR Gold Trust黃金持有量：

6月1日-1,028.86噸

6月2日-1,028.00噸

6月3日-1,026.86噸

6月4日-1,025.14噸

6月5日-1,019.92噸

6月8日-1,019.92噸

6月9日-1,016.50噸

6月10日-1,013.64噸

6月10日上午定盤價：4166.4

6月10日下午定盤價：4170.95



度在 4195 及 4248 美元，再而擴大到 61.8% 的幅度則會是 4301 美元。

短線阻力預估在 4117 及 4141，較大阻力料為 4167 及 4237 美元。支持位估計在 4047 及 4011，進一步則會留意 3977 及 3951 美元。

## XAG 倫敦白銀

白銀維持承壓，防範短線出現技術反彈

金銀比目前仍然處於 64 水準附近，延續著近日的上行態勢，超出過去六周 55-62 震盪區間的上沿，表明白銀相對於黃金被進一步拋售。但年內的爭持上落格局看，白銀有機會存在補漲基礎。

倫敦白銀方面，圖表見技術面整體偏弱，價格已跌破關鍵支撐位，短期下行壓力明顯。一眾平均線呈空頭排列，200 天平均線亦已為失守，下一級則會留意 250 天平均線 62 美元，雖然在周四早盤一度失守，低見 61.50 下方，但隨後已迅速返回跌幅，故要留意進一步下跌動能或在即市會有減弱。從通道角度看，若下跌趨勢延續，將形成一個向下平行通道，底部約為 60.4 美元。根據歷史高點計算，調整的 0.5 目標為 59.1 美元。

白銀今日早盤挫跌後快速回升，情況與 3 月 23 日情況極為相似，當前銀價觸低 60.96 後迎來一段回升行情；故目前亦要留意銀價會否同樣在接近位置出現觸底反彈。短期支持位預估為 63.1 及 62.3，其後預估在 61.8 以至 61.4 美元。阻力位預料在 63.9 及 64.3 美元，下一級預料為 64.7 及 65.4 美元。

## EUR 歐元

歐元走勢受制，關注今晚歐洲會否加息

歐洲央行預計將在週四啟動近三年來的首次加息，將存款利率從 2.0% 上調至 2.25%。此舉旨在應對伊朗戰爭引發的能源成本飆升，防止通脹預期失控。目前歐元區通脹率已超過 3%，遠超 2% 目標，但經濟增長疲弱，經濟學家對此存在分歧。多位觀察人士稱此次加息為“預防性”舉措，倘若後續價格壓力消退，可隨時逆轉。

歐元兌美元走勢，技術圖表所見，匯價上周已失守關鍵的 1.16 水準，此為上升趨向線支撐，亦可說是年內形成的三角型態底部位置，故大有機會將展開新一輪

倫敦白銀6月11日：

預測早段波幅：63.1 - 63.9

阻力 64.3 - 64.7 - 65.4

支持 62.3 - 61.8 - 61.4

iShares Silver Trust白銀持有量：

6月1日-15,080.70噸

6月2日-15,036.17噸

6月3日-15,036.17噸

6月4日-15,036.15噸

6月5日-15,019.27噸

6月8日-15,061.48噸

6月9日-15,034.75噸

6月10日-15,027.71噸

弱

強



預估波幅：

阻力 1.1580 - 1.1660\* - 1.1700

支持 1.1500 - 1.1390\* - 1.1200 - 1.1000

弱

強



新聞簡要

9 / 6

德國4月出口月率+0.9%，進口月率+1.2%

德國4月貿易平衡報順差145億

德國4月工業產出年率-0.5%，月率+0.4%

關注焦點：

周五

德國5月CPI・HCIP (14:00)

下跌。支撐位料為 1.15，剛在周一勉力守住此關口，下一個關鍵可參考 3 月低位 1.1410 及 2025 年 8 月低位 1.1391，再而要小心若此區亦為失守，則歷時接近一年區間底部亦會被打破，並有可能啟動更具破壞力的下滑，其後目標可先看 1.12 以至 1.10 關口。阻力回看 1.1580，其後留意 1.1660 這位置為前期雙頂型態的頸線位置，亦為 50 天平均線，若後市可重返此區之上，可望歐元有著回穩傾向。其後阻力料為下降趨向線 1.17。

法國5月CPI (14 : 45)

## JPY 日圓

### 美元兌日圓上行動力漸呈受制

美元兌日圓走勢，技術圖表所見，RSI於70水準上方的超買區域爭持，加上匯價僵持於160這個敏感關口，出現調整的風險正為加劇，即使出現進一步上揚的空間亦料為有限，尤其正逼近3月底高位160.45及4月底高位160.46，故追高美元兌日圓的風險亦相應增加。匯價在近一個月時間都持於10天平均線之上，目前10天平均線位於159.80，若後市失守此區則已為初步警號，再而將參考25天平均線158.83，延伸支撐看至157.30及156.40。至於向上留意160.50，下一級阻力預料在106.80，較大阻力估計為162以至162.80，關鍵指向165水平。

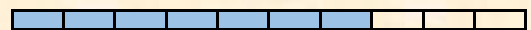
預估波幅：

阻力 160.50\* - 160.80 - 162.00 - 162.80 - 165.00

支持 159.80\* - 158.83 - 157.30 - 156.40 - 155.00

弱

強



本週要聞：

8 / 6

日本第一季GDP季率+0.5%，年率+1.8%

日本第一季GDP平減指數年率+3.2%

日本4月經常帳報順差39,070億

日本4月貿易平衡報順差42,110億

日本5月銀行信貸年+5.7%

日本5月經濟觀察調查現況指數報43.6

日本5月經濟觀察家前景指數報40.7

9 / 6

日本5月機械工具訂單年率+37.4%

關注焦點：

周五

日本4月工業生產 (12 : 30)

## GBP 英鎊

### 英鎊承壓下行，探試上月低位 1.33 關口

英鎊兌美元上周呈現承壓態勢，整體從前期高點回落整理，短期上行動能受限。技術圖表見，三角形態下軌處於 1.3370，暫見匯價已為下破三角，延伸下向行情。與此同時，英鎊向上仍是繼續受制於 25 天平均線 1.3460。較大阻力預估為 1.3550，而此前英鎊明顯受制於 1.3650 水準，這亦會視為重要阻力，下一級料為 1.3720 水平。支持位將會回看 1.33，下一級看至 1.32 及 1.3150，關鍵指向 1.30 關口。

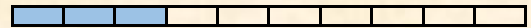
預估波幅：

阻力 1.3460\* - 1.3550 - 1.3650 - 1.3720

支持 1.3300\* - 1.3200 - 1.3150 - 1.3000\*

弱

強



本週要聞：

5 / 6

英國Halifax 5月房價指數年率+0.5%

英國Halifax 5月房價指數月率-0.1%

關注焦點：

周五

英國4月工業生產 (14 : 00)

英國4月貿易平衡 (14 : 00)

**CHF 瑞郎****美元兌瑞郎衝擊 0.80 關口**

美元兌瑞郎 3 月底在 0.8044 觸高，而上一次頂部在 1 月 15 日的 0.8042，至今匯價又再逐步迫近此區。短線阻力見於 250 天平均線 0.80 水準，留意若後市未可闖過此區，則將再復走低。較近支持回看 0.7940 及 0.7870，下一級料為 0.7760 及 0.7670；至於今年一直穩守著的 0.76 關口則仍是關鍵！較大阻力指向 0.8000/0.8050 水準，下一級看至 0.8150 及 0.8250 水準。


預估波幅：

阻力 0.8000/50\* - 0.8150 - 0.8250

支持 0.7940 - 0.7870 - 0.7760 - 0.7670 - 0.7600\*\*

弱

強

**AUD 澳元****風險偏好受制，澳元下探 0.70 關口**

澳元兌美元向上仍會先以 0.72 水準為參考，50 天平均線亦要留意，自 5 月中旬以來匯價亦曾數度探試指標而再行回升，故目前位於 0.7130 的 50 天平均線仍具一定技術意義，在上周五已顯著跌破，延伸料將看至 0.70 關口，進一步指向 0.69 及 0.68。較近阻力回看 0.7120，下一級阻力預料為 0.7280，之後進一步料為 0.7380 水準。

預估波幅：

阻力 0.7130 - 0.7200\* - 0.7280 - 0.7380

支持 0.7000\* - 0.6900 - 0.6800

弱

強



本週要聞：

9 / 6

澳洲NAB 5月商業景氣指數報3

澳洲NAB 5月商業信心指數報-14

**NZD 紐元****中東局勢再起波瀾，紐元呈雙頂回落**

紐元兌美元在過去一個月曾兩度向 0.60 關口叩門，5 月 6 日觸高於 0.5990，5 月 29 日觸高於 0.5993，在未能上破 0.60 這個心理關口的情況下，紐元開展回吐，形成一組均稱的雙頂型態，頸線在 0.58 水準附近，故要留意若後市明確下破此區，將見進一步的技術下行壓力較大支撐預估在 0.5760 及 4 月初低位 0.5679，再而指向 0.56 水準。阻力則回看 0.59，其後將指向 0.5940 及 0.60 關口，下一級參考去年 7 月 1 日高位 0.6122 以至 0.62 水準。

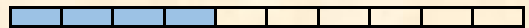
預估波幅：

阻力 0.5900 - 0.5940 - 0.6000\* - 0.6122 - 0.6200

支持 0.5800 - 0.5760 - 0.5679 - 0.5600

弱

強



關注焦點：

周五

紐西蘭制5月造業表現指數 (06:30)

**CAD 加元****加拿大議息不變，美元/加元上測 1.40 關口**

加拿大央行周三在議息會後宣佈維持指標利率 2.25 厘不變，符合市場預期，加拿大央行經已連續第 5 次議息會議維持利率 2.25 厘不變。加拿大央行於議息聲明中指，到目前為止，能源價格上漲引發廣泛通脹的證據有限。不過央行總裁麥克勒姆指，經濟疲弱加上通脹上升為貨幣政策帶來兩難局面，加息以遏制通脹，可能進一步拖慢經濟，減息去支持經濟增長則可能將高通脹持續更長時間的風險提升，但若果中東衝突持續加上能源價格上漲，開始導致持續的普遍通脹可能需要連續加息。

美元兌加元走勢，技術圖表仍元匯價處於上升通道中運行，頂部在 1.3975，底部在 1.3830，視為短線阻力及支撐的關鍵。暫見匯價整體尚可保持上升趨勢不變。3 月 31 日觸及的高位 1.3966 為另一依據，其時匯價觸高此區之後開展了大幅度的回挫走勢：故此，倘若後市可明確跨過此區，料可更為鞏固美元兌加元的上揚態勢。其後阻力位會料為 1.40 及 1.4140 水準，其後看至 1.4240。支持位也可留意 25 天平均線 1.3740，下一級看至 1.3610 及 1.3550 水平。

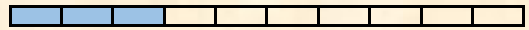
預估波幅：

阻力 1.3975\* - 1.4000 - 1.4140 - 1.4240

支持 1.3830\* - 1.3740 - 1.3610 - 1.3550

弱

強



本週要聞：

9 / 6

加拿大4月出口報751.6億

加拿大4月進口報724.4億

加拿大4月貿易平衡報順差27.2億

10 / 6

加拿大央行於議息會後宣佈維持利率2.25%不變

**CL 紐約期油****中東局勢再起波瀾，油價自低位反撲**

技術圖表所見，RSI 維持在中性區域，反映市場情緒相對謹慎。隨著波動區間逐步收窄，並且陷入三角末端，市場正在等待突破時機。較近阻力料為 91.60 及 94 美元，下一級看至 25 天平均線 95.40 及 50 天平均線 96.90。下方支持料為及 88 及 100 天平均線 86.30 美元，較大支撐看至 85.40 及 84.30 美元。

預估波幅：

阻力 91.60 - 94.00 - 95.40 - 96.90

支持 88.00 - 86.30 - 85.40 - 84.30

弱

強



QR Code

[http://www.mw801.com/platform/MW801\\_app](http://www.mw801.com/platform/MW801_app)

香港灣仔軒尼詩道 288 號 英皇集團中心 8 樓 801 室 電話：2574 2229 傳真：2574 1630

縱橫匯海財經網站: [www.MW801.com](http://www.MW801.com) 電郵地址: [mw@emperorgroup.com](mailto:mw@emperorgroup.com)

版權所有 未經許可 不得轉載

本分析之資料或數據乃搜集自相信可靠之來源。本網頁有關人士並沒有表明、保證或承諾該等資料乃準確、完整及應屬可信。並且不會接受任何有可能直接或間接因網站內容、遺漏或文字上的錯誤，或因您未能進入網站，或因任何通過這個網站傳送或接收的指示或通知的延遲或失敗而引致的任何損失或破壞負責。此網頁內所載之內容不應理解為買入或出售任何證券、產品或服務之建議、邀請、廣告或勸誘。本網頁有關人士對於網頁所提供的任何資料或意見均屬可靠，惟其所產生之任何損失或虧損概不負任何責任。金融市場具一定風險，投資價格可跌可升。