

今日重要經濟數據：

14:00 德國 6 月進口物價指數年率・前值+5.3%
14:00 德國 6 月進口物價指數月率・預測+0.6%・前值+1.2%
14:00 德國 5 月實際零售銷售年率・前值-0.3%
14:00 德國 5 月實際零售銷售月率・預測+0.0%・前值+0.3%
14:00 英國第一季國內生產總值(GDP)季率・預測+0.6%・前值+0.6%
14:00 英國第一季國內生產總值(GDP)年率・預測+1.1%・前值+1.1%
14:00 英國第一季經常帳・預測赤字 185 億・前值赤字 183.92 億
14:00 英國第一季商業投資總額季率・預測+0.7%・前值+0.7%
14:00 英國第一季商業投資總額年率・前值-1.8%
14:45 法國 5 月生產者物價指數(PPI)月率・前值-2.1%
14:45 法國 5 月消費者物價指數(CPI)年率・前值+2.8%
14:45 法國 5 月消費者物價指數(CPI)月率・預測+0.0%・前值+0.1%
14:45 法國 5 月消費者支出月率・預測+0.2%・前值-0.5%
15:00 瑞士 KOF 5 月領先指標・預測 98.2・前值 98
15:55 德國 5 月・預測 6.4%・前值 6.3%
15:55 德國 5 月失業人數變化・預測+8000・前值-12000
20:00 德國 6 月消費者物價調和指數(HICP)月率・前值-0.1%
20:00 德國 6 月消費者物價調和指數(HICP)年率・預測+2.7%・前值+2.7%
20:00 德國消費者物價指數(CPI)月率・預測+0.1・前值-0.2%
20:00 德國消費者物價指數(CPI)年率・預測+2.5・前值+2.6%
20:30 加拿大 4 月 GDP 月率・預測+0.4%・前值-0.1%

關注焦點：

6月30日(星期二)
7月 COMEX 期銀第一通知日
中國官方 6 月 PMI (09:30)
6 月芝加哥 PMI (21:45)
美國 6 月消費者信心指數 (22:00)
美國 JOLTS 5 月職位空缺數據 (22:00)
7月1日(星期三)
香港特別行政區成立紀念日
中國 RatingDog 6 月製造業 PMI (09:45)
美國 ADP 6 月就業人數 (20:15)
美聯儲主席沃什講話 (21:00)
美國 6 月製造業 PMI (21:45)
美國 ISM 6 月製造業 PMI (22:00)
7月2日(星期四)
7月 CME 外匯期權最後交易日
美國 6 月就業數據 (20:30)
一周首次申領失業金人數 (20:30)
美國 5 月工廠訂單 (22:00)
7月3日(星期五)
美國獨立日假期
中國 RatingDog 6 月服務業 PMI (09:45)

新聞簡要：

29 / 6
特朗普稱美伊周二杜哈會談
伊朗稱未來幾天內沒有與美方開展任何談判的計畫
伊副外長強調船隻須按“伊朗線路”通過霍爾木茲海峽

21:45 美國 6 月芝加哥採購經理指數(PMI)・預測 60.0・前值 62.7

22:00 美國 JOLTS 5 月職位空缺數據・預測 728 萬・前值 761.8 萬

以防長稱以軍已做好對伊採取獨立軍事行動的準備

美國達拉斯聯儲 6 月製造業活動指數報 0

30 / 6

中國官方 6 月非製造業 PMI 報 50.2

中國官方 6 月製造業 PMI 報 50.3

XAU 倫敦黃金

中東局勢再添變數，黃金再復探低

美元本月有望收漲，根據 CME FedWatch 工具的資料，激進的交易員目前預計美聯儲年內將實施三次加息，9 月加息的概率約為 63%。市場正密切關注本周即將公佈的 ADP 就業資料和非農就業報告，以進一步判斷美聯儲的政策立場。

倫敦黃金走低，主要因美國和伊朗緊張局勢再度升溫推高油價並引發通脹擔憂，強化了市場對利率上升的預期。一度跌至 3943.65 美元，為 2025 年 11 月 5 日以來新低，6 月迄今下跌逾 12%，大有機會將連續第四個月錄得跌幅。周日伊朗向科威特和巴林的美國軍事設施發射導彈和無人機，此前美國總統特朗普威脅若伊朗不遵守最終和平協定將剷除其領導層，襲擊發生後油價上漲。另外，儘管特朗普稱美伊周二多哈會談，伊朗則表示尚未安排。同時，市場仍在消化美聯儲 6 月維持利率不變但政策制定者預計今年稍晚將加息的影響，美元則有望創近一年最大月度漲幅。投資者正等待週三 ADP 就業數據和週四美國非農就業數據以尋求貨幣政策線索，交易員預計 9 月加息概率約為 63%。

目前金價於三角形態內運行，上下軌分別為 4311 及 4051 美元。若以較長遠的雙頂形態量度，調整 0.5 倍及 0.618 倍目標則為 4084 及 3908 美元；由去年 8 月升勢計算，調整 0.618 倍及 0.786 倍則落在 4128 與 3815 美元。由此可見，本周金價能否盡快重上 4128 美元將十分關鍵，從而打開向 0.5 倍反彈位 4379 美元靠攏的空間。以近期兩個雙頂調整計算，預計價格會在 3998 至 4133 及 4214 美元之間運行，下方支持位在 3901 及 3778 美元。再以近期兩個低位推算，反彈 0.382 倍、0.5 倍及 0.618 倍分別為 4124、4167 及 4208 美元，同時下降通道未被跌破，通道頂底分別為 4219 及下方 3864 美元，中軸在 4084 美元。阻力方面 25 日均線為 4302 美元，較近的 9 日均線為 4153 美元。

綜合來看，本週初關鍵在於金價能否突破並站穩 4089

倫敦黃金6月30日：

預測早段波幅：3949 - 3991

阻力 4007 - 4031 - 4058*

支持 3894 - 3838 - 3781

SPDR Gold Trust黃金持有量：

6月22日-1,022.20噸

6月23日-1,017.64噸

6月24日-1,013.36噸

6月25日-1,007.08噸

6月26日-1,005.80噸

6月29日-1,005.80噸

6月29日上午定盤價：4042.85

6月29日下午定盤價：4026.45

弱

強



美元之上，若成功突破，可望進一步挑戰 4154 及 4219 美元；上方主要阻力參考 4284 及 4351 美元，下方支持則落在 3958 及 3893 美元。

預計黃金短線支持在 3949 及 3894，較大支撐料為 3838 及 3781 美元。上方阻力料為 3991 及 4007，隨後預估為 4031，關鍵留意 4058 美元。

XAG 倫敦白銀

白銀低位區間爭持待變

倫敦白銀周一亦為走低，周二早盤跌至 56.60 美元下方。利用歷史高位與近期高位構成的雙頂型態量度，調整 0.382 倍、0.5 倍及 0.236 倍分別落在 57.5、50.4 及 66.4 美元，行情目前傾向在數個區間內反覆爭持。下方 100 周均線支持於 47.9 美元，50 周均線阻力則處 63.8 美元。

三月形成的上升平行通道已於 6 月初失守，按通道高度估算的目標約 56.7 美元，目前已觸及。現階段價格維持在三角形態之內，上下軌處於 74.1 與 56.4 美元。以近期兩個月的雙頂計算，調整 0.382 倍阻力在 60.3 美元，0.236 倍阻力為 64.3 美元，0.5 倍及 0.618 倍支持則位於 56.9 及 53.7 美元。

若本週成功反彈，接近期兩個月的雙底結構，上方可先挑戰 0.5 倍約 61.9 美元，進一步阻力則在 0.618 倍及 0.786 倍位置的 63.1 及 64.8 美元。短線支持位預估為 56.8 及 56.4，其後預估在 55.4 以至 54.4 美元。阻力位預料在 57.8 及 58.3 美元，較大阻力料在 59.3 及 60.3 美元。

倫敦白銀6月30日：

預測早段波幅：56.8 – 57.8

阻力 58.3 – 59.3 – 60.3

支持 56.4 – 55.4 – 54.4

iShares Silver Trust白銀持有量：

6月22日-15,023.49噸

6月23日-14,941.91噸

6月24日-14,918.00噸

6月25日-14,991.13噸

6月26日-14,947.54噸

6月29日-14,902.53噸

弱

強



EUR 歐元

中東局勢再添變數，歐元反彈受制

美國和伊朗緊張局勢再度升溫引發通脹擔憂，強化了市場對利率上升的預期；儘管特朗普稱美伊今天多哈會談，但伊朗稱未來幾天內沒有與美方開展任何談判的計畫，且以防長稱以軍已做好對伊採取獨立軍事行動的準備。

歐元區 6 月經濟景氣指數溫和升至 95.0，但就業預期大幅惡化，創近期新低。同時，工業與服務業銷售價格預期快速回落，通脹壓力持續緩解。數據表明歐洲央行 7 月加息的時機視窗已基本關閉，暫停觀察成為

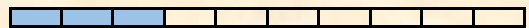
預估波幅：

阻力 1.1430 - 1.1520 - 1.1620 - 1.1660*

支持 1.1320 - 1.1200 - 1.1060 - 1.1000 - 1.0870

弱

強



新聞簡要

29 / 6

歐元區5月三個月M3貨幣供應年率+3.0%

歐元區5月私營企業貸款年率+3.1%

歐元區5月M3貨幣供應年率+3.2%

歐元區6月服務業信心指數報3.2

歐元區6月工業信心指數報-7.7

歐元區6月經濟信心指數報95

香港灣仔軒尼詩道 288 號 英皇集團中心 8 樓 801 室 電話：2574 2229 傳真：2574 1630

縱橫匯海財經網站: www.MW801.com 電郵地址: mw@emperorgroup.com

版權所有 未經許可 不得轉載

本分析之資料或數據乃搜集自相信可靠之來源。本網頁有關人士並沒有表明、保證或承諾該等資料乃準確、完整及應屬可信。並且不會接受任何有可能直接或間接因網站內容、遺漏或文字上的錯誤，或因您未能進入網站，或因任何通過這個網站傳送或接收的指示或通知的延遲或失敗而引致的任何損失或破壞負責。此網頁內所載之內容不應理解為買入或出售任何證券、產品或服務之建議、邀請、廣告或勸誘。本網頁有關人士對於網頁所提供的任何資料或意見均屬可靠，惟其所產生之任何損失或虧損概不負任何責任。金融市場具一定風險，投資價格可跌可升。

主流預期。此外，酷熱天氣對戶外作業和服務業的影響也不容忽視，可能進一步抑制短期招聘需求。雖然歐洲已從能源危機中有所緩和，但就業預期的持續惡化仍構成經濟復蘇的重要隱憂。歐洲央行在評估貨幣政策時，或需更加關注勞動力市場信號，避免因過度緊縮加劇就業壓力。

美元週一稍微走低，但仍徘徊在 13 個月高點附近，六月份暫為累計上漲 2.19%，受美國經濟增長前景樂觀、美聯儲加息預期及 AI 熱潮推動資金流入支撐。根據芝商所 FedWatch Tool 的資料，激進的交易員目前預計美聯儲年內將實施三次加息，9 月加息的概率約為 63%。市場正密切關注本周即將公佈的 ADP 就業數據和非農就業報告，以進一步判斷美聯儲的政策立場。

本週三美聯儲主席沃什、歐洲央行行長拉加德、英國央行行長貝利和加拿大央行行長麥克勒姆將在葡萄牙辛特拉舉行的歐洲央行年度中央銀行論壇同台講話。這是沃什上任後首次與全球主要央行行長同台亮相，其言論可能進一步勾勒美聯儲的政策路徑。

歐元兌美元自 4 月高位 1.1848 持續走弱，上周下探 1.1324 後小幅反彈，本周一徘徊於 1.14 水準附近。向上仍要留意 25 天平均線，在近月都見反彈動能受空此指標，目前處於 1.1520，在未能明確扳回此區之前，預料歐元兌美元仍維持承壓。其後目標可先看 1.1320 及 1.12，下一級關注 1.1060 及 1.10 關口，中期支撐指向 1.0870。阻力位回看 1.1430 及 1.1520，下一級看至 1.1620，其後留意 1.1660 這位置為前期雙頂型態的頸線位置，若後市可重返此區之上，才可望歐元有著回穩傾向。

JPY 日圓

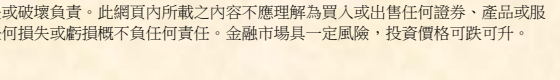

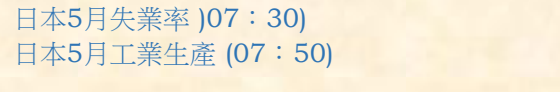
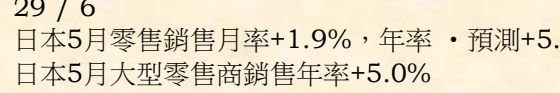

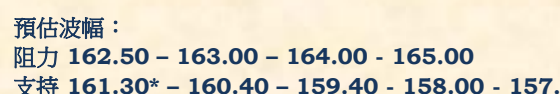
日圓探試162關口，警剔干預風險

美元兌日圓衝破 162 關口，創 1986 年以來最高水準，儘管日本央行加息 25 個基點至 1.00%，但與美國巨大利率差及美聯儲鷹派立場使效果甚微；市場聚焦週四美國 6 月就業報告，預期新增就業崗位 11 萬個、失業率維持 4.3%，此前連續三個月強勁非農數據支撐了美聯儲鷹派轉向，聯邦基金期貨顯示 9 月加息概率約為 63%。

技術圖表所見，平均線保持多頭排列，美元兌日圓整體仍維持偏強走向，然而相對強弱指標正處超買區域，顯示上行動能可能逐步放緩。支持將參考位於 161.30 的上升趨向線，其後則會留意 25 天平均線

歐元區6月商業景氣指數報 -0.38

歐元區6月消費者信心指數報 -17.7



預估波幅：

阻力 162.50 - 163.00 - 164.00 - 165.00

支持 161.30* - 160.40 - 159.40 - 158.00 - 157.30

弱

強

本週要聞：

29 / 6

日本5月零售銷售月率+1.9%，年率 · 預測+5.3%

日本5月大型零售商銷售年率+5.0%

關注焦點：

周二

日本5月失業率 (07:30)

日本5月工業生產 (07:50)

香港灣仔軒尼詩道 288 號 英皇集團中心 8 樓 801 室 電話：2574 2229 傳真：2574 1630

縱橫匯海財經網站: www.MW801.com 電郵地址: mw@emperorgroup.com

版權所有 未經許可 不得轉載

本分析之資料或數據乃搜集自相信可靠之來源。本網頁有關人士並沒有表明、保證或承諾該等資料乃準確、完整及應屬可信。並且不會接受任何有可能直接或間接因網站內容、遺漏或文字上的錯誤，或因您未能進入網站，或因任何通過這個網站傳送或接收的指示或通知的延遲或失敗而引致的任何損失或破壞負責。此網頁內所載之內容不應理解為買入或出售任何證券、產品或服務之建議、邀請、廣告或勸誘。本網頁有關人士對於網頁所提供的任何資料或意見均屬可靠，惟其所產生之任何損失或虧損概不負任何責任。金融市場具一定風險，投資價格可跌可升。

160.40，若然此區亦為失守，則或見匯價有著開展調整的傾向，下一級看至 50 天平均線 159.40 及 158，延伸支撐看至 157.30 水準。至於向上留意 162.50，較大阻力估計為 163 以至 164，隨後預估為 165 水平。

GBP 英鎊

英鎊低位區間爭持，觀望英美利率前景

英國零售商協會資料顯示，6 月初食品通脹率降至 2.4%，為 15 個月新低，低於前一個月的 2.7%，主要受新鮮食品通脹回落推動；整體零售價格漲幅維持在 1.2%。在美伊初步和平協議導致油價下跌的背景下，英國整體通脹趨於穩定，市場已不再完全預期英倫銀行今年加息。


英鎊兌美元走勢，較近阻力先看 1.3280，而英鎊向上仍是繼續受制於 25 天平均線，目前位於 1.3390。較大阻力預估為 1.3550，而此前英鎊明顯受制於 1.3650 水準，這亦會視為重要阻力。支持位將會回看 1.3180 及 1.3130，其後支撐料會看至 1.3070 及 1.30，下一級預料在 1.28 水準。

預估波幅：

阻力 1.3280 - 1.3390* - 1.3550 - 1.3650 - 1.3720
支持 1.3180 - 1.3130 - 1.3070 - 1.3000* - 1.2800

弱

強



本週要聞：

29 / 6

英國5月抵押貸款許可報56205

英國5月消費者信貸報46億

英國5月消費者信用淨貸款報16.62億

英國5月M4貨幣供應年率+4.3%

英國5月M4貨幣供應月率+0.1%

關注焦點：

--

CHF 瑞郎

美元兌瑞郎踏上 0.80 關口，維持偏穩走勢

美元兌瑞郎 3 月底在 0.8044 觸高，而上一次頂部在 1 月 15 日的 0.8042，當前匯價正居於此區之上，將或見觸發又一波延伸升勢，較大阻力指向 0.8150 及 100 周平均線 0.8280 水準，關鍵直指 0.85 關口。較近支持回看 0.80 關口，下一級料為 250 天平均線 0.7930 及 0.7870，較大支持預估在 0.7760 及 0.7670 水平。

預估波幅：

阻力 0.8150 - 0.8280 - 0.8500

支持 0.8000 - 0.7930 - 0.7870 - 0.7760 - 0.7670

弱

強



AUD 澳元

避險情緒升溫，澳元 0.70 關口下方掙扎

澳洲央行 6 月會議紀要顯示，貨幣政策需要維持緊縮以消除經濟中的過剩需求，明確表示必要時仍準備再次加息。然而，該紀要形成於上周布倫特原油累計下跌逾 10% 之前，導致檔所體現的鷹派基調與當前市場走勢之間出現明顯脫節。市場目前預期，到年底前進一步收緊貨幣政策的可能性僅為 10 個基點，而到 2027 年實施寬鬆政策的可能性為 17 個基點，表明利率很可能已經見頂。


預估波幅：

阻力 0.6930 - 0.6970 - 0.7000 - 0.7080 - 0.7110 - 0.7200*

支持 0.6860 - 0.6790 - 0.6700**

弱

強



市場情緒受到中東局勢與美伊外交信號反復影響。儘管美國方面釋放新一輪對話資訊，但伊朗方面予以否認，使得市場對潛在地緣緩和路徑預期降溫。同時，霍爾木茲海峽航運機制與通行費用討論持續發酵，引發能源供應鏈不確定性。

澳元兌美元過去一周在 0.70 區間橫盤整固，而向上仍會先以 0.72 水準為參考，50 天平均線亦要留意，自 5 月中旬以來匯價亦曾數度探試指標而再行回升，故目前位於 0.7110 的 50 天平均線仍具一定技術意義，下方支持看至 0.6860 及 250 天平均線 0.6790，之後關注 0.67 水準，為年初時間多日探試的重要底部。目前較近阻力回看 0.6930 及 0.6970，下一級阻力預料在 0.70 及 100 天平均線 0.7080，關鍵參考 0.72 水準。

NZD 紐元

風險偏好受制，商品貨幣承壓探低

紐元兌美元走勢，技術圖表所見，一眾中短期平均線形成自上而下壓制，而價格徹底跌破各組平均線，中短線依舊呈偏淡傾向。當前支撐預估在 0.56 以至 0.5570 水準，下一級關注 0.5480/0.55，之後預估在 0.54。阻力則回看 0.5670 及 0.5720，較大阻力指向 0.58 及 0.5840 水準。

預估波幅：

阻力 0.5670 - 0.5720 - 0.5800 - 0.5840

支持 0.5600 - 0.5570 - 0.5480/0.5500 - 0.5400

弱

強



CAD 加元

美元/加元再行探頂

美元兌加元在去年 11 月 6 日觸高於 1.4139，11 月 21 日觸高至 1.4130，經過這半年的回挫再反彈後，至今再而破位或見匯價將開展又一浪升勢，其後看至 1.4250 以至 1.43，下一級看至 1.4420 以至 1.46。短線支持位回看 1.4140 及 1.4090，而上升趨向線位於 1.4020，視為支撐關鍵；同時亦是 25 天平均線位置，跌破才見回調走勢確立。


預估波幅：

阻力 1.4250 - 1.4300 - 1.4420 - 1.4600

支持 1.4140 - 1.4090 - 1.4020 - 1.3950/70

弱

強



CL 紐約期油

油價低位掙扎，觀望美伊會談

紐約期油收跌，但盤中一度升破 71 美元，週末美伊相互打擊突顯臨時和平協定的脆弱性，但市場對霍爾木茲海峽能源運輸繼續恢復持謹慎樂觀態度，限制了漲幅。消息人士稱美伊技術團隊預計未來幾天在多哈會晤，伊朗副外長表示將就重新界定海峽通行路線與阿曼磋商並試圖阻止船隻違規通行，同時中東產油國繼續裝船作業，波斯灣原油出口已恢復至戰前至少 75%


預估波幅：

阻力 72.15 - 73.20 - 74.50 - 78.85

支持 68.50 - 67.80 - 65.00 - 63.60

弱

強



水準；然而分析師警告航運遠未完全恢復，航道水雷、保險未完全承保及船隻仍面臨襲擊風險構成拖累。

技術圖表可見，油價整體均線系統呈現空頭排列，中期趨勢依然偏弱。而價格已經跌破 250 天平均線支撐，目前位於 72.15 美元。技術面尚見維持弱勢探低。支持位預估在 68.50 及 67.80 美元，較大支撐料為 65 及 63.60 美元。阻力位回看 250 天平均線 72.15，其後預料 73.20 及 74.50 美元，關鍵看至 78.85。



QR Code

http://www.mw801.com/platform/MW801_app

香港灣仔軒尼詩道 288 號 英皇集團中心 8 樓 801 室 電話：2574 2229 傳真：2574 1630
縱橫匯海財經網站：www.MW801.com 電郵地址：mw@emperorgroup.com

版權所有 未經許可 不得轉載

本分析之資料或數據乃搜集自相信可靠之來源。本網頁有關人士並沒有表明、保證或承諾該等資料乃準確、完整及應屬可信。並且不會接受任何有可能直接或間接因網站內容、遺漏或文字上的錯誤，或因您未能進入網站，或因任何通過這個網站傳送或接收的指示或通知的延遲或失敗而引致的任何損失或破壞負責。此網頁內所載之內容不應理解為買入或出售任何證券、產品或服務之建議、邀請、廣告或勸誘。本網頁有關人士對於網頁所提供的任何資料或意見均屬可靠，惟其所產生之任何損失或虧損概不負任何責任。金融市場具一定風險，投資價格可跌可升。