

## 今日重要經濟數據：

12:30 日本 2月工業生產月率・預測-2.1%・前值-2.1%  
12:30 日本 2月工業生產年率・前值+0.3%  
12:30 日本 2月產能利用率月率・前值+2.9%  
14:00 德國 3月批發物價指數月率・預測+0.4%・前值+0.6%  
14:00 德國 3月批發物價指數年率・前值+1.2%  
20:30 美國 3月生產者物價指數(PPI)月率・預測+1.2%・前值+0.7%  
20:30 美國 3月生產者物價指數(PPI)年率・前值+3.4%  
20:30 美國 3月核心 PPI 月率・預測+0.5%・前值+0.5%  
20:30 美國 3月核心 PPI 年率・前值+3.9%

## 關注焦點：

4月14日(星期二)  
美國 3月 PPI(20:30)  
4月15日(星期三)  
美國 3月進出口物價(20:30)  
4月16日(星期四)  
5月 NYMEX 原油期權最後交易日  
中國第一季 GDP(10:00)  
中國 3月零售銷售(10:00)  
美國初領失業金人數(20:30)  
美國 3月工業生產(21:15)

## 新聞簡要：

13 / 4

美軍正式啟動對駛離伊朗港口船隻的封鎖行動  
據報美伊下一輪談判或於 16 日在伊斯蘭馬巴德舉行

美國 3 月成屋銷售月率-3.6%，年化總數為 398 萬戶

## XAU 倫敦黃金

## 黃金續處爭持待變，市場審慎觀望美伊局勢

週末美伊和平談判的徹底破裂；美國總統特朗普週一宣佈，美軍正式啟動對駛離伊朗港口船隻的封鎖行動，中央司令部發佈航海通告，強調封鎖將“一視同仁”針對進出波斯灣和阿曼灣伊朗港口的各國船隻，同時明確不會干擾中立船隻過境霍爾木茲海峽。特朗普在白宮和社交平台上強硬表態，稱伊朗海軍已在先前衝突中“徹底殲滅”，僅剩少量快速攻擊艇，並警告任何靠近封鎖線的伊朗艦艇都將被“迅速而猛烈”消滅。他還強調，伊朗絕不會擁有核武器，美國不會接受任何形式的勒索或脅迫。伊朗方面迅速作出強硬回應。國防部發言人警告稱，外國軍隊試圖管控霍爾木茲海峽的舉動將加劇全球能源安全危機，並威脅對海灣鄰國港口實施報復。伊朗革命衛隊進一步形容美國的封

倫敦黃金4月14日：

預測早段波幅：4718 - 4794

阻力 4808 - 4824 - 4878 - 4904

支持 4704 - 4688 - 4649 - 4614

SPDR Gold Trust黃金持有量：

3月30日-1,046.13噸

3月31日-1,047.28噸

4月1日-1,050.99噸

4月2日-1,050.99噸

4月6日-1,054.42噸

4月7日-1,054.42噸

4月8日-1,052.99噸

4月9日-1,052.42噸

4月10日-1,052.42噸

4月13日-1,047.19噸

4月13日上午定盤價：4716.75

4月13日下午定盤價：4722.65

弱

強



香港灣仔軒尼詩道 288 號 英皇集團中心 8 樓 801 室 電話：2574 2229 傳真：2574 1630

縱橫匯海財經網站: www.MW801.com 電郵地址: mw@emperorgroup.com

版權所有 未經許可 不得轉載

本分析之資料或數據乃搜集自可信可靠之來源。本網頁有關人士並沒有表明、保證或承諾該等資料乃準確、完整及應屬可信。並且不會接受任何有可能直接或間接因網站內容、遺漏或文字上的錯誤，或因您未能進入網站，或因任何通過這個網站傳送或接收的指示或通知的延遲或失敗而引致的任何損失或破壞負責。此網頁內所載之內容不應理解為買入或出售任何證券、產品或服務之建議、邀請、廣告或勸誘。本網頁有關人士對於網頁所提供的任何資料或意見均屬可靠，惟其所產生之任何損失或虧損概不負任何責任。金融市場具一定風險，投資價格可跌可升。

鎖為“海盜行徑”，並表示如果伊朗港口受到威脅，整個波斯灣或阿曼灣的任何港口都將不再安全。與此同時，以色列繼續對黎巴嫩南部真主黨控制區發動攻擊，進一步攪動地區局勢。

特朗普透露，周日仍有 34 艘船隻通過海峽，遠低於正常每日超過 100 艘的水準，這直接導致全球石油供應遭遇嚴重中斷。油價應聲暴漲，但隨著市場憧憬新一輪談判，油價尾盤均回吐漲幅。原油價格左右美元走勢，因為原油將決定通脹走勢，而通脹又將決定美聯儲的政策。CME FedWatch 工具顯示，市場目前預計美聯儲年底前降息的概率僅約 29%，較一個月前的 40% 大幅下滑。

美伊週末的和平談判破裂，金價在周一早盤一度挫跌至 4650 下方，受制於美元走高，之後隨著美元由漲轉跌，金價顯著反彈，返回至 4750 美元上方。黃金的避險屬性似乎復再得到體現，投資者在消化封鎖消息後，迅速轉向黃金尋求保護。數據方面，投資者關注將於週二公佈的美國 3 月生產者價格指數(PPI)數據，以獲取美聯儲(FED)貨幣政策前景的新線索；預計美國 3 月 PPI 環比上漲 1.2%，高於前值 0.7%。

技術圖表所見，隨著 RSI 及隨機指數處於中位區間持續橫行，以及多道中短期平均線與價位交疊橫盤，估計倫敦黃金短線仍傾向本月以的區間上落走勢。目前九周均線阻力位於 4861 美元，25 周均線支持位在 4591 美元，價格料可處於當中整固。較近亦可參考 9 天均線處於 4718 美元。倘若金價後市能企穩 4820 美元或以上持續，則走勢可以繼續持穩發展。短線阻力預估在 4794 及 4808，下一級預料在 4824，較大阻力看至 4878 及 4904 美元。支持位置參考 4718 及 4704，繼而較大阻力看至 4688、4649 及 4614 美元。

## XAG 倫敦白銀

白銀續呈持穩，關注分界線 76.90

倫敦白銀方面，本周尚可繼續走穩，再為站上 77 關口；不過仍然受壓於 50 天均線之下。本月分界線在 76.9 美元，後市需企穩這個水準，白銀才可以轉為偏強走勢發展；反之，銀價繼續橫盤整固偏軟走勢較多。如果本週三至週四月中才開始反彈，後市銀價可以延續到月底；反之在 76.9 美元上下反覆，則變成區間震盪。周線圖 9 周平均線阻力在 78.56 美元，此區需要重新企穩超過三周才算穩固，否則可能在橫行整

倫敦白銀4月14日：

預測早段波幅：75.9 – 77.1

阻力 77.7 – 78.1 – 79 – 79.8

支持 74.9 – 74.4 – 73.9 – 72.8

iShares Silver Trust白銀持有量：

3月30日-15,288.36噸

3月31日-15,274.28噸

4月1日-15,271.46噸

4月2日-15,264.49噸

4月6日-15,264.49噸

4月7日-15,264.49噸

4月8日-15,332.07噸

4月9日-15,309.55噸

4月10日-15,291.24噸

香港灣仔軒尼詩道 288 號 英皇集團中心 8 樓 801 室 電話：2574 2229 傳真：2574 1630

縱橫匯海財經網站：[www.MW801.com](http://www.MW801.com) 電郵地址：[mw@emperorgroup.com](mailto:mw@emperorgroup.com)

版權所有 未經許可 不得轉載

本分析之資料或數據乃搜集自相信可靠之來源。本網頁有關人士並沒有表明、保證或承諾該等資料乃準確、完整及應屬可信。並且不會接受任何有可能直接或間接因網站內容，遺漏或文字上的錯誤，或因您未能進入網站，或因任何通過這個網站傳送或接收的指示或通知的延遲或失敗而引致的任何損失或破壞負責。此網頁內所載之內容不應理解為買入或出售任何證券、產品或服務之建議、邀請、廣告或勸誘。本網頁有關人士對於網頁所提供的任何資料或意見均屬可靠，惟其所產生之任何損失或虧損概不負任何責任。金融市場具一定風險，投資價格可跌可升。

固後才再度走高，25周均線重要支持在 72.58 美元。短期阻力預估在 77.1 及 77.7 美元，較大阻力看至 78.1 及 79，下一級關注 79.8 美元。至於支持位料為 75.9 及 74.9，再而估計在 74.4，下一級看至 73.9 及 72.8 美元。

4月13日-15,271.53噸

弱

強



## EUR 歐元

### 歐元雙底型態維持上行

美元周初小幅走高後出山回挫，儘管美軍宣佈封鎖阿曼灣及阿拉伯海，但在美伊談判破裂後，雙方接觸仍在繼續，據悉下一輪談判或於 16 日在伊斯蘭馬巴德舉行；同時，油價亦見顯著回吐，市場聚焦原油價格走勢以判斷通脹及美聯儲政策。目前市場預計美聯儲年底前降息概率約 29%，低於一個月前的 40%。美軍表示將封鎖駛離伊朗港口的船隻，伊朗威脅報復海灣鄰國。

歐元兌美元維持走高，匯價上月攻破下降趨向線，到上周二終見突破 1.1640，可望以雙底型態續作上行。較近阻力將看至 1.18 及 1.1930，下一級料為 1.20 關口及 1.2080。支持位回看 1.1660 及 1.1580，下一級料為 1.1520，重要支撐指向 1.14 關口，在去年 7 月歐元已曾下探此關口，其時三日守穩後則見逐步走穩，而剛在 3 月中旬亦正好暫為守住此區。

預估波幅：

阻力 1.1800 - 1.1930 - 1.2000 - 1.2080

支持 1.1660 - 1.1580 - 1.1520 - 1.1400\*\*

弱

強



關注焦點：

周三

歐元區2月工業生產 (17:00)

周四

歐元區3月CPI・HICP (17:00)

周五

歐元區2月貿易平衡 (17:00)

## JPY 日圓

### 日圓維持弱勢區間行走

日本央行總裁植田和男周一表示，經濟與物價走勢大致符合預期，但強調當局將密切關注戰爭發展對經濟的影響。

美元兌日圓在近月維持於高位區間上落，下方大致 157.50 獲支撐，上方則受制於 160 水準附近。預料美元兌日圓仍傾向延續區間爭持。較近支持先看 158.20 水平。黃金比率計算，38.2%的調整幅度為 156.90，擴展至 50%及 61.8%則為 156 及 155.10 水平。至於較近阻力先會留意 159.30 及 160 及，之後將看至 160.60 及 161.50 水準。

預估波幅：

阻力 159.30 - 160.00\* - 160.60 - 161.50

支持 158.20 - 156.90 - 156.00 - 155.10

弱

強



關注焦點：

周二

日本2月工業生產 (12:30)

周三

日本2月核心機械訂單 (07:50)

**GBP 英鎊****英鎊呈技術超買，1.35 區間或為受阻**

英鎊兌美元本月於 1.3150 上方穩呈喘穩，而上周則告節節上升，鑑於圖表見 RSI 及隨機指數已稍呈回落，估計英鎊兌美元仍將延續在區間溫和上落。下方支持位在 1.3380 及 1.32，下一級看至 1.3150，關鍵指向 1.30 關口以至 1.28。阻力位則料為 1.3520 及 1.36，其後阻力預估在 1.3720 以至 1.38 水平。

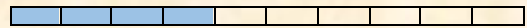
預估波幅：

阻力 1.3520 - 1.3600 - 1.3720 - 1.3800

支持 1.3380 - 1.3200 - 1.3150 - 1.3000\* - 1.2800

弱

強



關注焦點：

周四

英國2月工業・製造業生產 (14:00)

英國2月貿易平衡 (14:00)

**CHF 瑞郎****美元兌瑞郎下破技術支撐，維持弱勢下行**

美元兌瑞郎 3 月底在 1.8044 觸高，而上一次頂部在 1 月 15 日的 0.8042，至上周見較明顯回落，同時亦帶動 RSI 及隨機指數掉頭回落，示意美元呈回調壓力。隨著短期上升趨向線及 25 天平均線亦剛在本周初跌破，這將更為明確美元的回跌走勢，之後看至 100 天平均線 0.7880 及 0.7740，下一級看至 0.7670；至於今年一直穩守著的 0.76 關口則仍是關鍵！阻力位繼續留意 0.8000/0.8050，較大阻力參考 0.8090 及 0.8130，下一級料為 0.82 水準。


預估波幅：

阻力 0.8000 - 0.8050 - 0.8090 - 0.8130 - 0.8200

支持 0.7880 - 0.7740 - 0.7670 - 0.7600\*\*

弱

強



關注焦點：

周四

瑞士3月PPI (14:30)

**AUD 澳元****美伊局勢再度升溫，商品貨幣走勢受制**

隨著美伊周末談判破裂，市場避險情緒再度回歸，油價大幅回升，美元重新走高；而上週五公佈的通脹數據維持高企促使投資者放棄了今年美聯儲降息的押注，轉而關注潛在的加息，這為支撐美元的又一因素。據報美國即將對與伊朗港口相關的海上交通實施限制，以及 4 月 22 日停火期限的臨近，增加了該地區緊張局勢升級的風險，料將進一步削弱風險偏好。美國軍方表示，將對進出伊朗港口的海上交通實施封鎖，但允許不進入伊朗的其他船隻繼續穿越霍爾木茲海峽。

預估波幅：

阻力 0.7100 - 0.7130 - 0.7200 - 0.7400

支持 0.7000\* - 0.6900 - 0.6850 - 0.6800

弱

強



關注焦點：

周四

澳洲3月就業數據 (09:30)

澳元兌美元目前尚可站穩於 0.70 關口，技術圖表所見，5 天平均線上破 10 天平均線形成黃金交叉，而匯價亦重登 50 天平均線上方，可望澳元仍可在短期維持走穩傾向。當前阻力會先留意 0.71，較大阻力預估在 0.7130 及 0.72，下個關鍵料為 0.74。支持位將會回看 0.70 關口，同時亦是 25 天平均線所在；較大支持料為 0.69 及 100 天平均線 0.6850 及 0.6800 水平。

**NZD 紐元****中東局勢持續不穩，紐元升勢受限**

紐元兌美元當前居於 0.58 水準上方。技術圖表所見，RSI 及隨機指數持上行，而匯價已初步擺脫了近月來下跌趨勢，不過，短線也要觀望 100 天平均線 0.5850 水準能否得以企穩，即可望短期紐元兌美元仍有力續為上行。當前支撐預料在 0.5780 及 0.57，其後則看 0.5630 及 0.5580 水準。較大阻力位料為 0.60 及 0.6080，下一級參考去年 7 月 1 日高位 0.6122 以至 0.62 水準。


預估值幅：

阻力 0.5850\* - 0.6000 - 0.6080 - 0.6122 - 0.6200

支持 0.5780 - 0.5700 - 0.5630 - 0.5580

弱

強

**CAD 加元****美/加續呈回撒傾向**

美元兌加元自上月底以來多番探試 1.3950/1.40 關口，但在未有明確破位下，近日呈逐步回落，以至 RSI 及隨機指數均見自超買區域回落，5 天平均線下破 10 天平均線形成利淡交叉，預示著匯價短線有繼續下跌的傾向。較近支持先留意 100 天平均線 1.3750。倘若以近月以來的累計漲幅計算，38.2%的回調水平為 1.38，50%及 61.8%的調整幅度則會擴展至 1.3745 及 1.37，78.6%則會至 1.3620 水平。關鍵支撐指向 1.35。阻力位先會回看 1.39 水準，關鍵仍會是 1.3950/1.40，其後阻力估計為 1.4140 以至 1.42 水準。

預估值幅：

阻力 1.3900 - 1.3950/1.4000 - 1.4140 - 1.4200

支持 1.3750 - 1.3700 - 1.3620 - 1.3500

弱

強



關注焦點：

周三

加拿大2月製造業銷售 (20:30)

**CL 紐約期油****美伊局勢仍見反覆，油價衝高回落**

紐約期油在周一跳漲後則告持續回落，到週二早盤跌勢持續，進一步下見至 96 美元下方。儘管美伊談判破裂，且美國封鎖伊朗港口與霍爾木茲海峽中斷，但因雙方依然接觸，且於 16 日或將舉行下一輪談判，引發油價回調。美軍週一正式宣佈對阿曼灣及霍爾木茲海峽以東的阿拉伯海實施封鎖，並向所有船舶發佈通告：任何未經授權進入或離開封鎖區的船隻，無論懸掛哪國旗幟，都將遭到攔截、改道和扣押。中立國船舶雖可正常過境前往非伊朗目的地，但須接受檢查，以確定是否載有違禁貨物；運送食品、醫療物資等人道主義物資被允許，但同樣需經檢查。特朗普同時警告，任何靠近美國海上封鎖線的伊朗“快速攻擊”艦艇將被殲滅。

預估值幅：

阻力 100.00 - 102.70 - 104.60 - 106.90 - 108.00\*

支持 95.00 - 93.50 - 91.00 - 90.00 - 88.00

弱

強



技術圖表所見，紐約原油期貨未能持穩於 100 關口，預計油價整體走勢仍處反覆，下方首要是近日守著的 95 美元關口，再而則是起延自 3 月的上升趨向線，目

前形成支撐在 93.50 美元，亦即若油價跌破此區，或將迎來較明確的調整走勢，較大支撐估計在 91 及 88 美元。向上先會以 100 關口及 102.70 作參考，下一級阻力看至 104.60 及 106.90 美元，其後料為 108 美元。



QR Code

[http://www.mw801.com/platform/MW801\\_app](http://www.mw801.com/platform/MW801_app)

---

香港灣仔軒尼詩道 288 號 英皇集團中心 8 樓 801 室 電話：2574 2229 傳真：2574 1630  
縱橫匯海財經網站: [www.MW801.com](http://www.MW801.com) 電郵地址：mw@emperorgroup.com

版權所有 未經許可 不得轉載

本分析之資料或數據乃搜集自相信可靠之來源。本網頁有關人士並沒有表明、保證或承諾該等資料乃準確、完整及應屬可信。並且不會接受任何有可能直接或間接因網站內容、遺漏或文字上的錯誤，或因您未能進入網站，或因任何通過這個網站傳送或接收的指示或通知的延遲或失敗而引致的任何損失或破壞負責。此網頁內所載之內容不應理解為買入或出售任何證券、產品或服務之建議、邀請、廣告或勸誘。本網頁有關人士對於網頁所提供的任何資料或意見均屬可靠，惟其所產生之任何損失或虧損概不負任何責任。金融市場具一定風險，投資價格可跌可升。