

## 今日重要經濟數據：

14：30 瑞士第一季工業生產年率・預測+0.5%・前值-0.7%  
15：15 法國 5月服務業 PMI 初值・預測 46.5・前值 46.5  
15：15 法國 5月綜合 PMI 初值・預測 47.7・前值 47.6  
15：15 法國 5月製造業 PMI 初值・預測 52.5・前值 52.8  
15：30 德國 5月服務業 PMI 初值・預測 47.0・前值 46.9  
15：30 德國 5月綜合 PMI 初值・預測 48.4・前值 48.4  
15：30 德國 5月製造業 PMI 初值・預測 51.0・前值 51.4  
16：00 歐元區 5月服務業 PMI 初值・預測 47.7・前值 47.6  
16：00 歐元區 5月綜合 PMI 初值・預測 48.8・前值 48.8  
16：00 歐元區 5月製造業 PMI 初值・預測 51.9・前值 52.2  
16：30 英國 5月服務業 PMI 初值・預測 51.8・前值 52.7  
16：30 英國 5月綜合 PMI 初值・預測 51.7・前值 52.6  
16：30 英國 5月製造業 PMI 初值・預測 53.0・前值 53.7  
20：30 美國一周初領失業金人數・預測 21.0 萬・前值 21.1 萬  
20：30 美國一周初領失業金人數四週均值・前值 20.375 萬  
20：30 美國續領失業金人數・預測 179 萬・前值 178.2 萬  
20：30 美國費城聯儲 5月製造業指數・預測 18・前值 26.7  
20：30 美國 4月新屋開工年化總數・預測 141 萬戶・前值 150.2 萬戶  
20：30 美國 4月新屋開工月率・前值+10.8%  
20：30 美國 4月營建許可年化總數・預測 139 萬

## 關注焦點：

5月21日(星期四)  
一周初領失業金人數 (20：30)  
美國 4月新屋動工 (20：30)  
美國 5月 PMI (21：45)  
5月22日(星期五)  
密西根大學 5月消費者信心指數 (22：00)

## 新聞簡要：

18 / 5  
特朗普稱將推遲對伊朗發動軍事打擊

19 / 5  
美國副總統萬斯：美伊談判進展很大，但美方也預備了 B 方案

美國 4 月成屋銷售待完成指數月率+1.4%，年率+3.2%

20 / 5  
費城聯儲主席保爾森：通脹與經濟前景風險“極高”，必要時將考慮加息

美聯儲 4 月會議記錄顯示，更多決策者對加息持開放態度

特朗普稱美國與伊朗談判已進入最後階段  
特朗普稱願意多花幾天等待伊方消息

戶·前值 136.3 萬戶

20:30 美國 4 月營建許可月率·前值-11.4%

21:45 美國 5 月服務業 PMI 初值·預測 51·前值 51

21:45 美國 5 月綜合 PMI 初值·前值 51.7

21:45 美國 5 月製造業 PMI 初值·預測 54·前值 54.5

22:00 歐元區 5 月消費者信心指數初值·預測-20.8·前值-20.6

5 月 22 日(星期五)

06:45 紐西蘭第一季核心零售銷售季率·前值 +1.5%

06:45 紐西蘭第一季零售銷售季率·預測+0.6%·前值+0.9%

07:01 英國 GFK5 月消費者信心指數·預測-28·前值-25

07:30 日本 4 月全國消費者物價指數(CPI)年率·前值+1.5%

07:30 日本 4 月扣除新鮮食品後 CPI 年率·預測 +1.7%·前值+1.8%

07:30 日本 4 月核心 CPI 年率·前值+2.4%

## XAU 倫敦黃金

黃金低位爭持，反彈動能受制

美聯儲 4 月會議記錄顯示決策者警告伊朗戰爭可能推高通脹，多數官員認為若通脹持續高於 2%可能需要加息，目前市場預計 12 月加息概率約為 48%，而 6 月維持利率不變的概率為接近 90%。

倫敦黃金周三走高，早盤曾一度觸及逾七周低點，受伊朗衝突有望解決的預期拖累油價下跌並壓低美債收益率，指標 10 年期美債收益率從 2025 年 1 月以來高位小幅回落，降低了持有黃金的機會成本。

倫敦黃金5月21日：

預測早段波幅：4523 - 4577

阻力 4593 - 4608 - 4623

支持 4494 - 4424 - 4324

SPDR Gold Trust黃金持有量：

5月11日-1,036.28噸

5月12日-1,038.28噸

5月13日-1,039.99噸

5月14日-1,039.99噸

5月15日-1,037.42噸

5月18日-1,038.85噸

5月19日-1,036.85噸

5月20日-1,036.85噸

5月20日上午定盤價：4474.3

5月20日下午定盤價：4482.85

弱

強



技術圖表所見，金價下破三角型態底部，亦正失守4500美元關口，並且受壓於9天平均線；與此同時，4天跌破9天平均線，MACD亦跌破訊號線，預示金價中短線仍處承壓態勢。下方9個月平均線支撐位於4484美元則為另一依據，一旦下跌動能加劇，進一步目標指向1倍量度跌幅的4217.3美元。而200天平均線亦是一重要據點，上一次觸及此指標為3月23日，其時的連日急挫正是於此指標獲見支撐，目前200天線處於4364美元。短線阻力預估在4577及4593，較大阻力料為4608及4623美元。支持位估計在4523及4494，其後看至4424及4324美元。

## XAG 倫敦白銀

### 白銀盤整待變

倫敦白銀於上周五挫跌後，本周的高位亦大致受制於25天平均線；故此，短線若仍見銀價維持於此區下方，則示意著白銀尚呈承壓。圖表亦見延伸自三月的上升趨向線，剛在周二已為初步跌破，在支持變阻力下，以目前趨向線位置75.60為依據，下方較大支撐看至72.3及70.4美元。短線支持位預估為75.1及74.1，較大支持估計在72.9及71.8美元。阻力位回看76.4及77.0，下一級預料為77.7以及78.8美元。

倫敦白銀5月21日：  
預測早段波幅：75.1 – 76.4  
阻力 77 – 77.7 – 78.8  
支持 74.1 – 72.9 – 71.8

iShares Silver Trust白銀持有量：

5月11日-15,084.89噸  
5月12日-15,118.67噸  
5月13日-15,163.71噸  
5月14日-15,222.81噸  
5月15日-15,222.81噸  
5月18日-15,189.04噸  
5月19日-15,189.04噸  
5月20日-15,189.04噸

弱

強



## EUR 歐元

### 歐元低位盤整，下跌動能呈減弱

受市場對美國與伊朗達成核協定預期升溫影響，美元週三從六周高點回落，美債收益率大幅下挫拖累美元走勢。歐元兌美元亦見回穩，脫離一個多月低位1.1582，返回至1.16區間。

技術圖表所見，RSI及隨機指數稍為回升，或見歐元兌美元下跌動能有所減弱，當前要留意1.1650，為前期雙頂型態的頸線位置，可重返此區之上，可望歐元有著回穩傾向。較近阻力料為1.1720及1.18，再而則會以1.20關口為重要阻力。至於支持位回看1.1580，下一級料為1.15，關鍵可參考3月低位1.1410及2025年8月低位1.1391，需小心若此區亦為失守，則歷時接近一年區間底部亦會被打破，並有可能啟動更具破壞加的下滑，其後目標可先看1.12。

預估波幅：  
阻力 1.1660 – 1.1720 – 1.1800\*\* – 1.2000  
支持 1.1580 – 1.1500 – 1.1390\* – 1.1200

弱

強



#### 新聞簡要

19 / 5

歐洲央行管委科赫爾：若中東局勢未現緩和，6月可能不得不加息

#### 關注焦點：

周四

德國4月PPI (14:00)

歐元區5月PMI (16:00)

歐元區5月消費者信心指數 (22:00)

周五

德國第一季GDP (14:00)

德國IFO 5月商業景氣指數 (16:00)

香港灣仔軒尼詩道288號英皇集團中心8樓801室 電話：2574 2229 傳真：2574 1630

縱橫匯海財經網站：[www.MW801.com](http://www.MW801.com) 電郵地址：[mw@emperorgroup.com](mailto:mw@emperorgroup.com)

版權所有 未經許可 不得轉載

本分析之資料或數據乃搜集自相信可靠之來源。本網頁有關人士並沒有表明、保證或承諾該等資料乃準確、完整及應屬可信。並且不會接受任何有可能直接或間接因網站內容、遺漏或文字上的錯誤，或因您未能進入網站，或因任何通過這個網站傳送或接收的指示或通知的延遲或失敗而引致的任何損失或破壞負責。此網頁內所載之內容不應理解為買入或出售任何證券、產品或服務之建議、邀請、廣告或勸誘。本網頁有關人士對於網頁所提供的任何資料或意見均屬可靠，惟其所產生之任何損失或虧損概不負任何責任。金融市場具一定風險，投資價格可跌可升。

## JPY 日圓

## 日圓跌近160關口，測試央行干預警戒線

美元兌日圓尚處於160關口下方不遠位置，此關口附近為上月日本官員進行近兩年來首次外匯干預的觸發點，消息人士稱東京曾在4月底和5月初通過數輪干預遏制日圓跌勢但效果短暫，其後已見美元兌日圓一路回升。

美元兌日圓仍然繼續走高，技術圖表已見MACD上破訊號線，RSI維持上行，5天平均線升破10天平均線形成黃金交叉，估計美元兌日圓短線續呈上行傾向。較近阻力料為160關口及106.80，其後阻力將留意162以至162.80水準，進一步看至165。較近支撐預估在158.60及158，下一級指向100天平均線157.50及156.70水準。

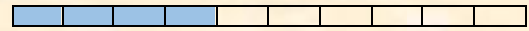
預估波幅：

阻力 160.00\* - 160.80 - 162.00 - 162.80 - 165.00

支持 158.60 - 158.00 - 157.50 - 156.70

弱

強



本週要聞：

19./5

日本第一季名義GDP季率初值+0.8%

日本第一季實質GDP季率初值+0.5%

日本第一季實質GDP年率初值+2.1%

日本第一季GDP平減指數年率初值+3.4%

日本3月工業生產月率-0.4%，年率+2.4%

日本3月產能利用率月率-1.2%

日本3月第三產業活動指數月率-0.2%

21 / 5

日本5月服務業PMI報50

日本5月製造業PMI報54.5

日本5月綜合業PMI報51.1

日本3月機械訂單年率+5.9%

關注焦點：

周五

日本4月CPI (07:30)

## GBP 英鎊

## 英鎊跌破區間，維持弱勢整理

英鎊兌美元走勢，技術圖表見，匯價已下破50天平均線，整體已脫離此前的整固格局，估計英鎊續呈下行壓力。支持位將會回看1.33及1.32，下一級看至1.3150及1.30關口。阻力位先會回看100天平均線1.3460及1.35，再而則為1.3550，而之前英鎊明顯受制於1.3650水準，這亦會視為重要阻力，下一級料為1.3720水平。

預估波幅：

阻力 1.3460 - 1.3500 - 1.3550 - 1.3650 - 1.3720

支持 1.3300 - 1.3200 - 1.3150 - 1.3000\*

弱

強



本週要聞：

英國截至3月三個月不包括獎金平均收入年率+3.4%

英國截至3月三個月包括獎金平均收入年率+4.1%

英國截至3月三個月ILO失業率報5.0%

英國截至3月三個月就業崗位變動+14.8萬

英國4月申領失業救濟人數+4.4%

英國4月失業金申請人數+2.65萬

關注焦點：

周四

英國5月PMI (16:30)

周五

英國GFK 5月消費者信心指數 (07:01)

英國4月零售銷售 (14:00)

**CHF 瑞郎****美元兌瑞郎延續近月區間上落格局**

美元兌瑞郎3月底在0.8044觸高，而上一次頂部在1月15日的0.8042，至今匯價又再逐步迫近此區，這將視為短期重要阻力，故留意若後市未可闖過此區，則將再復走低。較近支持回看0.7760及0.707670；至於今年一直穩守著的0.76關口則仍是關鍵！阻力位留意200天平均線0.7920，關鍵指向0.8000/0.8050水準，下一級看至0.8150。


預估值幅：

阻力 0.7920 - 0.8000/50\* - 0.8150

支持 0.7760 - 0.7670 - 0.7600\*\*

弱

強



關注焦點：

周四

瑞士第一季工業生產 (14:30)

**AUD 澳元****澳洲就業數據偏弱，澳元續呈承壓**

澳洲4月失業率從3月的4.3%升至4.5%，總就業人數減少1.86萬人，而經濟學家此前預期失業率穩定在4.3%。就業疲軟主要受汽油價格飆升及中東衝突持續導致企業成本上升、信心受挫影響，雇主可能縮減招聘並裁員。對澳洲央行而言，疲弱就業資料降低了下月進一步加息的可能性。央行自2月以來已三次加息，目前表示有“空間”評估新經濟趨勢。

澳元兌美元走勢，技術圖表所見，RSI正向下走低，5天平均線下破10天平均線，而匯價亦剛跌破25天平均線，似乎澳元正開啟調整階段。黃金比率計算，38.2%的調整幅度在0.7105，擴展至50%及61.8%則為0.7055及0.70水準。留意0.70亦是關鍵的100天平均線所在位置，再而破位則看至0.69水準。上方阻力預估在0.7180及0.7270，之後進一步料為0.7380及0.75水準。

預估值幅：

阻力 0.7180 - 0.7270 - 0.7380 - 0.7500

支持 0.7105 - 0.7055 - 0.7000\* - 0.6900

弱

強



本週要聞：

19 / 5

澳洲央行5月會議記錄：加息後留有政策空間觀察伊朗戰爭影響

21 / 5

澳洲5月製造業PMI報50.2

澳洲5月綜合PMI報47.8

澳洲5月服務業PMI報47.7

關注焦點：

周四

澳洲4月就業數據 (09:30)

**NZD 紐元****紐元受制0.60關口，續呈下行壓力**

紐元兌美元此前連日於高位區間拉鋸，但至上周三終出現較為顯著的下跌。技術圖表見RSI出現下滑，呈現調整訊號，但還可留意目前位於0.5890的上升趨向線，倘若此區亦告失守，則很大機會紐元兌美元將開展一輪下跌走勢。以四月初低位0.5680到上周三高位0.5990的累計漲幅計算，50%及61.8%的回調幅度在0.5835及0.58水準。較大支撐預估在0.5760及4月初低位0.5679。至於上方阻力料為0.5920及0.5970，其後阻力位預料為0.60關口以至去年7月1日高位0.6122。

預估值幅：

阻力 0.5920 - 0.5970 - 0.6000\* - 0.6122

支持 0.5835 - 0.5800 - 0.5760 - 0.5679

弱

強



關注焦點：

周五

紐西蘭第一季零售銷售 (06:45)

香港灣仔軒尼詩道288號英皇集團中心8樓801室 電話：2574 2229 傳真：2574 1630

縱橫匯海財經網站：www.MW801.com 電郵地址：mw@emperorgroup.com

版權所有 未經許可 不得轉載

本分析之資料或數據乃搜集自相信可靠之來源。本網頁有關人士並沒有表明、保證或承諾該等資料乃準確、完整及應屬可信。並且不會接受任何有可能直接或間接因網站內容、遺漏或文字上的錯誤，或因您未能進入網站，或因任何通過這個網站傳送或接收的指示或通知的延遲或失敗而引致的任何損失或破壞負責。此網頁內所載之內容不應理解為買入或出售任何證券、產品或服務之建議、邀請、廣告或勸誘。本網頁有關人士對於網頁所提供的任何資料或意見均屬可靠，惟其所產生之任何損失或虧損概不負任何責任。金融市場具一定風險，投資價格可跌可升。

**CAD 加元****美元/加元維持上升通道走高**

美元兌加元走勢，技術圖表見，RSI 及隨機指數持續走高，而匯價仍保持在上升通道中，而 200 天平均線 13810 將為當前重要阻力，倘若後市可明確跨過此區，料可更為鞏固美元兌加元的上揚態勢。其後阻力位會料為 1.3880，關鍵仍會是 1.3950/1.40 水準。較近支持先留意 1.3700 及 25 天平均線 1.3670，下一級看至 1.3610 及 1.3550 水平。

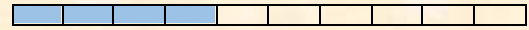
預估值幅：

阻力 1.3810 - 1.3880 - 1.3950/1.4000

支持 1.3700 - 1.3670 - 1.3610 - 1.3550

弱

強



本週要聞：

19 / 5

加拿大4月央行核心CPI月率+0.2%，年率+2.1%

加拿大4月核心CPI月率+0.1%

加拿大4月CPI月率+0.4%，年率+2.8%

關注焦點：

周五

加拿大4月零售銷售 (20 : 30)

**CL 紐約期油****油價踏入三角末端，快將迎來突破行情**

油價週三挫跌，美原油收跌 4.76%報每桶 99.08 美元，受美國總統特朗普表示美伊談判已進入“最後階段”影響。特朗普警告稱除非伊朗同意達成協議否則將面臨進一步襲擊，伊朗外交部回應稱準備與其他沿海國家合作制定安全航運協定，但部分市場參與者仍對談判結果持謹慎態度，擔憂即使達成協議全球供應緊張局面仍可能持續。

紐約 7 月期油自三月以來處於大幅上落態勢，至今形成了一組三角型態，下底目前處於 95.80，上頂位於 104.50 美元。目前價格於中短期平均線反覆遊走，短線還要有待突破三角才能確立明確走向。倘若上破三角，先看 105.20 美元，下一級阻力看至 106 及 107.50 美元，之後指向 111 關口。即市較近支持料為 25 天平均線 98.70 及 97 美元，倘若失守三角底部 95.80，下延目標料將為 94.60 及 92，進一步指向 90 關口。

預估值幅：

阻力 104.50\*\* - 105.20 - 106.00 - 107.50 - 111.00

支持 98.70 - 97.00 - 95.80\* - 94.60 - 92.00 - 90.00

弱

強



QR Code

[http://www.mw801.com/platform/MW801\\_app](http://www.mw801.com/platform/MW801_app)

香港灣仔軒尼詩道 288 號 英皇集團中心 8 樓 801 室 電話：2574 2229 傳真：2574 1630

縱橫匯海財經網站: [www.MW801.com](http://www.MW801.com) 電郵地址: [mw@emperorgroup.com](mailto:mw@emperorgroup.com)

版權所有 未經許可 不得轉載

本分析之資料或數據乃搜集自可信可靠之來源。本網頁有關人士並沒有表明、保證或承諾該等資料乃準確、完整及應屬可信。並且不會接受任何有可能直接或間接因網站內容、遺漏或文字上的錯誤，或因您未能進入網站，或因任何通過這個網站傳送或接收的指示或通知的延遲或失敗而引致的任何損失或破壞負責。此網頁內所載之內容不應理解為買入或出售任何證券、產品或服務之建議、邀請、廣告或勸誘。本網頁有關人士對於網頁所提供的任何資料或意見均屬可靠，惟其所產生之任何損失或虧損概不負任何責任。金融市場具一定風險，投資價格可跌可升。