

今日重要經濟數據：

15:00 英國第四季 GDP 同比初值・預測+1.2%・前值+1.3%
15:00 英國第四季 GDP 季度環比初值・預測+0.2%・前值+0.1%
15:00 英國 12 月國內生產總值(GDP)月率・預測+0.1%・前值+0.3%
15:00 英國 12 月工業生產月率・預測+0.0%・前值+1.1%
15:00 英國 12 月工業生產年率・預測+1.8%・前值+2.1%
15:00 英國 12 月製造業產出月率・預測+0.0%・前值+2.1%
15:00 英國 12 月製造業產出年率・預測+1.8%・前值+2.1%
14:00 英國 12 月商品貿易收支・預測逆差 227 億・前值逆差 237.11 億
14:00 英國 12 月對非歐盟地區貿易收支・前值逆差 114.57 億
21:30 美國一周初請失業金人數・預測 22.2 萬・前值 23.1 萬
21:30 美國一周初請失業金人數四周均值・前值 21.225 萬
21:30 美國續請失業金人數・前值 184.4 萬
23:00 美國 1 月成屋銷售年化總數・預測 415 萬戶・前值 435 萬戶
23:00 美國 1 月成屋銷售月率・前值+5.1%

關注焦點：

2月12日(星期四)
美國一周申領失業援助人數(21:30)
美國 1 月成屋銷售(23:00)

2月13日(星期五)
美國 1 月 CPI(21:30)

新聞簡要：

9 / 2

伊朗原子能組織主席：若所有制裁解除伊朗可稀釋其濃縮鈾

10 / 2

特朗普稱若與伊朗談判失敗，可能派遣第二艘航母打擊伊朗

美國 12 月零售銷售月率+0.0%
美國 12 月核心零售銷售月率+0.0%
美國 12 月進口物價月率+0.1%
美國 12 月出口物價月率+0.3%
美國 12 月出口物價年率+3.1%
美國第四季就業成本指數+0.7%

11 / 2

美國總統特朗普稱現在美國的利率本應再低 2 個百分點

中國 1 月 PPI 年率-1.4%
中國 1 月 CPI 月率+0.2%
中國 1 月 CPI 年率+0.2%

美國 1 月非農就業崗位增加 13 萬
美國 1 月失業率報 4.3%
美國 1 月平均時薪月率+0.4%，年率+3.7%

XAU 倫敦黃金**黃金高位區間整固，5100 上方見明顯阻力**

倫敦黃金周三繼續走穩，儘管美國就業數據表現強勁，緩解了市場對經濟放緩的擔憂，並給予美元支撐，但避險需求的升溫令黃金保持堅韌。美國總統特朗普在與以色列總理會晤期間表示，希望與伊朗繼續談判，但同時警告若未達成核協定，可能採取進一步行動。強於預期的 1 月就業報告一方面緩解了對經濟的擔憂，另一方面也強化了美聯儲可能放緩降息步伐的押注。數據顯示，美國 1 月就業增長遠超預期，失業率降至 4.3%。交易員隨之降低降息預期，據 CME FedWatch 工具顯示，6 月維持利率不變的概率已從 25% 攀升至約 41%。市場仍押注 6 月至少減息 25 個基點。市場下一個焦點將轉向週五公佈的美國 CPI 數據，市場預計 1 月整體及核心 CPI 同比增幅均為 2.5%。若通脹數據低於預期，可能重新點燃市場對年中降息的押注；反之，若通脹仍具黏性，則將強化高利率維持時間更長的預期，這支撐美元走穩。

倫敦黃金走勢，本周金價三日高位分別為 5086、5078 及 5119，至於低位則逐步提高。整體技術形態顯示金價仍處於偏強格局，但短期或仍會維持高位震盪格局，當前需密切關注通脹數據對政策預期的影響，以及地緣政治因素是否進一步升級。金價從 1 月 29 日觸及的歷史高位 5595 美元跌至上周一低位 4402 美元，0.618 反彈阻力位為 5139 美元，這為短期關鍵阻力參考，上周三的高位 5595 美元，之後反覆走低至周五見過 4655 美元；而當前金價又再正逐漸逼近此阻力，故要格外提防此趨能否作出突破。下方則以 9 天均線 4948 美元及 25 天均線 4884 美元為短期支撐。若收市價連續 3 日高於 9 天均線，或可視為短期轉強信號；反之若連續低於 25 天均線，則調整壓力加大。預估短線較近阻力在 5104 及 5134 美元，其後留意 5154，下一級看至 5174 及 5224 美元。支持位則會先看 5054 及 5034，再而為 5008 美元，下一級看至 4978 及 4928 美元。

倫敦黃金2月12日：

預測早段波幅：5054 – 5104

阻力 5134 – 5154 – 5174 – 5224

支持 5034 – 5008 – 4978 – 4928

SPDR Gold Trust黃金持有量：

2月2日-1,087.10噸

2月3日-1,083.38噸

2月4日-1,081.95噸

2月5日-1,077.95噸

2月6日-1,076.23噸

2月9日-1,079.66噸

2月10日-1,079.32噸

2月11日-1,081.32噸

2月11日上午定盤價：5070.3

2月11日下午定盤價：5077.85

弱

強



XAG 倫敦白銀**白銀延續盤整格局**

倫敦白銀周四亦為走高，一度踏上 86 區間，其後縮減漲幅；此前行業機構稱未來一年投資買盤會更強勁而工業需求將走弱。白銀協會發佈報告顯示，因投資需求激增超過珠寶需求走弱和太陽能領域減少用銀的影響，白銀市場將連續第六年出現供應缺口。

銀價在週三一度漲 6.8%，高位觸及 86.3，較上周低位 64 美元上漲了接近三分之一。反彈阻力計算，利用早前高位 121 水平到上周五低位 64 美元下跌波段的 50%反彈位 92.85 美元，其次是 93.6 及 95.9 美元等可被視為潛在的結構性沽空機會；更高阻力關注 0.618 反彈位 99 美元。而 9 天及 25 天均線分別位於 81.56 及 91.07 美元，構成反彈壓力帶，上周銀價的反撲亦曾多日受制於 25 天均線。即市較近支持位料為 82.8 及 81.7，其次可關注 80.1，進一步看至 78.8 及 75.9 美元。阻力位預估在 83.9 及 85.4，下一級看至 86.9，進而料為 88.1 及 89.3 美元。

倫敦白銀2月12日：

預測早段波幅：82.8 – 83.9

阻力 85.4 – 86.9 – 88.1 – 89.3

支持 81.7 – 80.1 – 78.8 – 75.9

iShares Silver Trust白銀持有量：

2月2日-16,546.59噸

2月3日-16,437.70噸

2月4日-16,370.05噸

2月5日-16,247.45噸

2月6日-16,191.09噸


2月9日-16,191.09噸

2月10日-16,216.45噸

2月11日-16,236.18噸

弱

強

**EUR 歐元****就業數據支撐美元，歐元自 1.19 回撤**

美元週三走高，美國 1 月就業數據意外強勁，顯示經濟基本面穩健，支持美聯儲繼續暫緩進一步降息。美國 1 月新增就業崗位 13 萬個，遠超預期的 7 萬個；失業率從 4.4%降至 4.3%。數據公佈後，市場對美聯儲下一次會議維持利率不變的預期概率從前一日的 80%升至 94%。

歐元兌美元周三自 1.19 撤回至 1.18 區間，當前要留意 25 天平均線，上周一一直守住此指標。而 RSI 位於中性水準 50 上方，短期仍偏向繼續整固。當前阻力位回看 1.1930 及 1.20 關口，上月高位 1.2079 則為另一參考，繼而較大阻力預料在 250 個月平均線 1.2240 水準。支持位回看 1.1830 及 25 天平均線目前位置 1.1780，進一步看至 1.1670 及 200 天平均線 1.1630，下一級會留意 1.15 關口。

預估波幅：

阻力 1.1930 – 1.2000 – 1.2079 – 1.2240

支持 1.1830 – 1.1780 – 1.1670 – 1.1630

弱

強



關注焦點：

周五

德國1月批發物價指數 (15:00)

歐元區第四季GDP (18:00)

歐元區

JPY 日圓

美元/日圓持續回軟，直逼上月低位

美元兌日圓本周持續下行，周四早盤已低見至 152.30 下方。中短期平均線處於橫行階段，預示匯價短線未見有明確走向，尤其向上未能破位 160 關口，下方則在 152 水準獲見支撐，在未能突破此兩區的情況下，較大機率在此區域反覆動蕩。即市阻力預期在 155 及 25 天平均線 156.40，較大阻力位料在 157.80 及 159.00。較近支撐料為 153.50，下一級看至 152.60，其後將會關注 250 天平均線 149.70 水準。

預估波幅：

阻力 155.00 - 156.40 - 157.80 - 159.00 - 160.00*

支持 153.50 - 152.60 - 152.00* - 149.70

弱

強



本週要聞：

12 / 2

日本1月PPI月率+0.2%，年率+2.3%

GBP 英鎊

英鎊爭持上落，關注今日 GDP 數據

英鎊兌美元走勢，當前 1.3500 將視為關鍵心理關口，倘若明確跌破，英鎊將見顯著沽壓。其後支持位料會看至 50 天平均線 1.3470 及 1.34，進一步參考 1 月低位 1.3329 以至 1.3170 水準。阻力料為 1.37 及 1.3770，續後會參考 1.3870 及 1.40 關口，之後關注 1.41 以至 2021 年 6 月高位 1.4250。

預估波幅：

阻力 1.3700 - 1.3770 - 1.3870 - 1.4000 - 1.4100

支持 1.3500* - 1.3470 - 1.3400 - 1.3329 - 1.3170

弱

強



關注焦點：

周四

英國第四季GDP (15:00)

英國12月製造業・工業生產 (15:00)

CHF 瑞郎

美元/瑞郎低位徘徊，醞釀回升動力

美元兌瑞郎走勢，技術圖表見 RSI 及隨機指數已見回升，料見美元兌瑞郎續有反彈動能。較近阻力先看 0.7780，而去年 12 月守住的 0.7850 將是另一重要阻力，其後參考 0.80 及 11 月 5 日高位 0.8124。支持位先看 0.76 及 0.75 水準，進一步參考 0.74 水平。


預估波幅：

阻力 0.7780 - 0.7850 - 0.8000 - 0.8124*

支持 0.7600** - 0.7500 - 0.7400

弱

強



關注焦點：

周五

瑞士1月CPI (15:30)

AUD 澳元

澳元高位區間窄幅爭持，醞釀回挫壓力

澳元兌美元周三升至 2023 年 2 月以來最高水準，觸及 0.7140 水準上方。澳洲聯儲副主席豪澤表示通脹率過高，政策制定者將採取一切必要措施加以控制。

技術圖表所見，近日匯價多番在 0.71 下方遇阻，雖然未至於出現顯著回調，僅在高位區間盤旋，但亦要留

預估波幅：

阻力 0.7050 - 0.7100 - 0.7158* - 0.7280

支持 0.6900* - 0.6820 - 0.6760 - 0.6700

弱

強



意一旦跌破近日區間，這將是出現大幅回吐的警號。再者，RSI 及隨機指數亦自嚴重超買區域出現明顯回調，預料澳元兌美元正醞釀著回吐壓力。當前較近支持先會參考 0.70 及 0.69，下一級料為 25 天平均線 0.6860 及 0.6760，之後將看至 0.67 水準。至於阻力繼續會留意 0.71 水平，下一級參考 2023 年 2 月高位 0.7158 以至 0.7280。

NZD 紐元

風險偏好弱勢，紐元遇阻回落

紐元兌美元走勢，技術圖表所見，上月底在 0.61 關口遇阻力後，匯價正緩步走低；再者，RSI 及隨機指數正在回落下行，4 天平均線下破 9 天平均線，預示紐元兌美元仍有機會作進一步下試。當前支撐先會回看 0.60 關口及 200 天平均線 0.5870，其後則看 0.58 及 0.57，以至參考 0.5610 水準。阻力位料為 0.6060，去年 7 月 1 日高位 0.6122 則為較大目標參考，進一步看至 0.62 關口。

預估波幅：

阻力 0.6000 - 0.6061 - 0.6122 - 0.6200

支持 0.5860 - 0.5800 - 0.5700 - 0.5610

弱

強



CAD 加元

美元兌加元維持下行格局，有望創年內低位

美元兌加元走勢，在 1 月份匯價未能上破 100 天平均線，到本月初則受制於 25 天平均線；整體上自去年 11 月以來，匯價走勢已呈現一浪低於一浪的格局；即市圖表亦見 RSI 正處下行，估計美元兌加元大有機會續告下行，並且可望重探 1 月底低位 1.3481，若然破位料見美元跌勢加劇；進一步支持料為 1.3410 關口及 1.3360，其後參考 100 個月平均線 1.33 以至 2023 年 7 年低位 1.3176。至於當前阻力料為 1.3670 及 25 天平均線 1.3750，關鍵指向 1.39 水準，匯價上月早段曾在 1.39 水準附近連日遇阻，下一級留意 1.40 關口。


預估波幅：

阻力 1.3670 - 1.3750* - 1.3900 - 1.4000

支持 1.3481* - 1.3360 - 1.3300 - 1.3176

弱

強



CL 紐約期油

油價維持高位振蕩，觀望美伊局勢

油價週三上漲超 1%，因投資者擔憂伊朗與美國緊張局勢升級，兩國正準備重啟談判，而上周美國原油庫存大幅增加的報告限制了漲幅。美國能源資訊署資料顯示，上周美國原油庫存增加 850 萬桶至 4.288 億桶，遠超調查預期的 79.3 萬桶增幅。美國總統特朗普週三表示，他與以色列總理內塔尼亞胡會晤時尚未作出最終決定，但將繼續與伊朗進行協議談判。週二特朗普曾表示，若與伊朗無法達成協議，正考慮向中東增派第二艘航母。

預估波幅：

阻力 66.00 - 66.50 - 68.00 - 70.00

支持 63.30 - 62.00 - 61.40 - 60.75* - 60.00

弱

強



預計油價短期走勢更多由消息驅動，故在基本面消息未出現方向性突破前，油價料仍將維持區間震盪運行。技術圖表所見，RSI 維持向上走向，再者油價在自年初以來守住上升趨向線，目前位於 63.30 美元，同時亦踏穩 200 天平均線 60.75 美元，若然後市仍可守穩此區，料油價維持著年內的整體上升結構。阻力估計為 66 及 66.50，下一級參考 68 及 70 美元。支撐位料為 62 及 61.40，下一級看至 60 關口。



QR Code

http://www.mw801.com/platform/MW801_app