

## 今日重要經濟數據：

14:45 瑞士 12月經季調失業率・前值 3.0%  
15:00 德國 11月工業生產月率・預測-0.4%・前值+1.8%  
15:00 德國 11月工業生產年率・前值+0.8%  
15:00 德國 11月出口月率・預測+0.0%・前值+0.1%  
15:00 德國 11月進口月率・預測+0.2%・前值-1.2%  
15:00 德國 11月貿易收支・預測順差 165 億・前值順差 169 億  
18:00 歐元區 11月零售銷售月率・預測+0.1%・前值+0.0%  
18:00 歐元區 11月零售銷售年率・預測+1.6%・前值+1.5%  
21:30 美國 12月非農就業崗位・預測增加 6.0 萬・前值增加 6.4 萬  
21:30 美國 12月失業率・預測 4.5%・前值 4.6%  
21:30 美國 12月平均時薪月率・預測+0.3%・前值+0.1%  
21:30 美國 12月平均時薪年率・預測+3.6%・前值+3.5%  
21:30 美國 12月每周平均工時・預測 34.3 小時・前值 34.3 小時  
21:30 美國 12月勞動力就業參與率・前值 62.5%  
21:30 美國 9月房屋開工年化總數・前值 130.7 萬戶  
21:30 美國 9月房屋開工月率・前值-8.5%  
21:30 美國 9月建築許可年化總數・前值 131.2 萬戶  
21:30 美國 9月建築許可月率・前值-3.7%  
21:30 美國 10月房屋開工年化總數・預測 131.0 萬戶  
21:30 美國 10月房屋開工月率  
21:30 美國 10月建築許可年化總數・預測 135 萬戶  
21:30 美國 10月建築許可月率  
21:30 加拿大 12月就業崗位變動・預測-5000・前值+5.36 萬

## 關注焦點：

2026年1月9日(星期五)

美國 12月非農就業數據 (21:30)

美國 10月新屋動工 (21:30)

美國 1月密歇根大學消費者信心指數 (23:00)

## 新聞簡要：

8 / 1

美國參議院投票阻止特朗普未來對委內瑞拉發動軍事打擊

報導稱 特朗普政府考慮出資推動格陵蘭加入美國  
特朗普稱已決定聯儲局主席人選

美國 12月 Challenger 企業計劃裁員崗位報 35,553

美國一周初領失業金人數報 20.8 萬

美國一周初領失業金人數四周均值報 21.175 萬

美國續領失業金人數報 191.4 萬

美國 10月國際貿易收支報逆差 294 億

美國第三季非農生產率環比年率初值+4.9%

美國第三季單位勞工成本環比年率初值-1.9%

**21:30 加拿大 12 月失業率・預測 6.6%・前值 6.5%**

**23:00 美國密西根大學 1 月消費者信心指數初值・預測 53.2・前值 52.9**

**23:00 美國密西根大學 1 月消費者預期指數初值・前值 54.6**

**23:00 美國密西根大學 1 月消費者一年通脹預期初值・前值 4.2%**

**23:00 美國密西根大學 1 月消費者五年通脹預期初值・前值 3.2%**

## XAU 倫敦黃金

黃金區間爭持待變，關注今晚非農就業數據

芝商所(CME)發出通知，上調貴金屬品種履約保證金，這是其近一個月以來第三次發出此類通知。通知稱，其將於當地時間 1 月 9 日盤後，全面上調黃金、白銀、鉑金、鈀金期貨品種的履約保證金。芝商所稱，保證金的調整是基於對市場波動性以確保充足的抵押品覆蓋的審查做出的。

世界黃金協會報告顯示，2025 年全球黃金 ETF 創下年度資金流入歷史新高。2025 年黃金 ETF 資產管理總規模翻倍以上增長，持倉量亦大幅上升，雙雙刷新紀錄。12 月黃金市場交易量保持平穩，全年日均交易額達 3610 億美元，創歷史新高。

倫敦黃金週四持穩，4500 關口不破後，金價出現回調；不過，特朗普提出的 1.5 萬億美元軍事預算案引發了對美國債務上升的擔憂，這或令金價的跌幅受限。投資者等待周五晚美國非農就業數據以判斷美聯儲政策走向，市場調查預計 12 月新增就業崗位 6 萬個。而周四美國上周初請失業金人數溫和增加，而此前公佈的職位空缺和民間就業資料均顯示勞動力市場有所降溫，令美元保持走穩。據 CME FedWatch TOOL，美聯儲 1 月降息 25 個基點的概率為 13.8%，維持利率不變的概率為 86.2%。到 3 月累計降息 25 個基點的概率為 36.5%，維持利率不變的概率為 59.1%，累計降息 50 個基點的概率為 4.3%。

技術走勢而言，金價於上周勉力守在 25 天平均線之上，而本周初的飆升，更得以重登 9 天平均線之上，目前 9 天平均線處於 4409 美元，25 天平均線則位於 4371 水平。反觀，向上正考驗著 4500 關口，周三早盤曾一度逼近，但在未能闖過下金價隨後出現累計 90 多美元的回調幅度。金價本周兩日累計已有約 170 美元漲幅。以黃金比率計算，50%及 61.8%的調整幅度

倫敦黃金1月9日：

預測早段波幅：4461 - 4488

阻力 4512 - 4532 - 4568 - 4604

支持 4451 - 4441 - 4415 - 4388

SPDR Gold Trust黃金持有量：

12月29日-1,071.99噸

12月30日-1,071.99噸

12月31日-1,070.56噸

1月2日-1,065.13噸

1月5日-1,065.13噸

1月6日-1,067.13噸

1月7日-1,067.13噸

1月8日-1,067.13噸

1月8日上午定盤價：4432.1

1月8日下午定盤價：4429.35

弱

強



香港灣仔軒尼詩道 288 號 英皇集團中心 8 樓 801 室 電話：2574 2229 傳真：2574 1630

縱橫匯海財經網站: [www.MW801.com](http://www.MW801.com) 電郵地址: [mw@emperorgroup.com](mailto:mw@emperorgroup.com)

版權所有 未經許可 不得轉載

本分析之資料或數據乃搜集自相信可靠之來源。本網頁有關人士並沒有表明、保證或承諾該等資料乃準確、完整及應屬可信。並且不會接受任何有可能直接或間接因網站內容、遺漏或文字上的錯誤，或因您未能進入網站，或因任何通過這個網站傳送或接收的指示或通知的延遲或失敗而引致的任何損失或破壞負責。此網頁內所載之內容不應理解為買入或出售任何證券、產品或服務之建議、邀請、廣告或勸誘。本網頁有關人士對於網頁所提供的任何資料或意見均屬可靠，惟其所產生之任何損失或虧損概不負任何責任。金融市場具一定風險，投資價格可跌可升。



則分別在 4415 及 4395 美元。較近支撐位預估在 4461 及 4451，下一級看 4441 美元，較大支持預估在 4415 及 4388 美元。阻力位先看 4488 及 4512，其後預估在 4532，下一級看至 4568 及 4604 美元。

## XAG 倫敦白銀

白銀維持承壓走勢，留意 CME 今晚再上調保證金

倫敦白銀方面，隨著美元走穩，加上金價回調，也拖累了銀價進一步走低；與此同時，由於彭博商品指數 (BCOM) 年度調整剛在周四啟動，亦對白銀走勢構成壓力。

白銀價格周四連續兩日下跌，低位一度失守 74 關口，兩日累計下跌近 7.5 美元。可留意白銀的重要支撐依據仍是 70 美元關口，上周力守住此區，之後則到本周初反彈至 80 關口之上，故後市若下破此關口，則有機會將形成一組小型雙頂；再而下一級重要關卡是 25 天平均線 68.90 美元，倘若此區亦為失守，回挫風險料將見顯著加劇。由 11 月 21 日低位 48.60 至 12 月 29 日高位 84 美元上方，累計漲幅 35.40 美元，38.2% 的調整幅度應當為 70.50 美元，50% 及 61.8% 的調整幅度則會達至 66.30 及 62.12 美元。較近支撐預料在 76.75 及 75.50，較大支撐看至 74.40，再而看至 73.65 及 72.90 美元。當前較近阻力位估計為 78.15、79.55 及 80.75，進一步預估在 81.90 及 83.20 美元。

倫敦白銀 1 月 9 日：

預測早段波幅：76.75 – 78.15

阻力 79.55 – 80.75 – 81.90 – 83.20

支持 75.50 – 74.40 – 73.65 – 72.90

iShares Silver Trust 白銀持有量：

12月29日-16,305.96噸

12月30日-16,455.42噸

12月31日-16,444.14噸

1月2日-16,444.14噸

1月5日-16,353.60噸

1月6日-16,118.16噸

1月7日-16,099.83噸

1月8日-16,215.43噸

弱

強



## EUR 歐元

歐元初步跌破技術支撐，續呈下行壓力

美元周四走高，美元指數創下近一個月新高。投資者正等待週五公佈的關鍵美國非農就業報告，以評估勞動力市場狀況和利率前景。周四公佈數據顯示美國上周初請失業金人數增幅低於預期，勞動力市場整體仍具韌性。市場預期美聯儲今年至少降息兩次，但對其政策路徑存在不確定性。美聯儲 3 月降息的概率為 40.9%，前一天為 44.6%

除了因美元走穩之外，歐元兌美元也因通脹數據疲軟以及特朗普對格陵蘭島的表態而承壓。技術圖表所見，匯價多日以來緩緩走低，並且本周已初步跌破 25 天平均線，同時亦明確下破 11 月底以來的上升趨向線，再而 RSI 及隨機指數均告走低，預料歐元兌美元

預估波幅：

阻力 1.1730 – 1.1770 – 1.1809 – 1.1918 – 1.2000\*

支持 1.1640 – 1.1600 – 1.1560 – 1.1500\* – 1.1400

弱

強



短線或仍見進一步下調壓力。較近支撐先看 50 天平均線 1.1640，下一級參考 1.16 及 200 天平均線 1.1560 水準，關鍵指向 1.15 關口以至 1.14。至於向上會以 25 天平均線 1.1730 為依據，若後市匯價可重返此區之上，則可望歐元有重新回穩的傾向，其後阻力回看 1.1770 及去年 12 月 24 日高位 1.1809，其後則會矚目於 9 月 17 日高位 1.1918 以至 1.20 關口。

## JPY 日圓

### 日圓窄幅爭持

美元兌日圓 12 月中旬在 154.30 附近獲見支撐，同時亦持於 50 天平均線之上，或見美元兌日圓此浪回調將稍呈緩止。較近阻力先看 157.10，阻力關鍵料為過去兩個月未能突破的 158 水準；預計其後將會矚目於 160 關口，延伸可看至 160.60 以至 162 水準。較近支持料為 156 及 50 天平均線 155.40，下一級關注 155 及 153 水準。

預估波幅：

阻力 157.10 - 158.00\* - 160.00\*\* - 160.60 - 162.00

支持 156.00 - 155.40 - 155.00 - 153.00

弱

強



關注焦點：

周三

日本12月PMI (08:30)

## GBP 英鎊

### 英鎊處於上升通道，關注本周美國就業數據

英鎊兌美元走勢，技術圖表所見，匯價自去年 11 月以來處於上升通道內走高，至目前底部在 1.3450，附近亦見 25 天平均線在 1.3430，預計只要未下破此兩區，英鎊仍可維持著上行趨向；至於通道頂部處於 1.3660，可作為短期上試目標。其後較大阻位將參考去年 9 月 17 日高位 1.3726 以至 1.38 水準，中線將關注 1.40 關口。下方較大支撐則會看至 1.33 以至 1.32 水準。


預估波幅：

阻力 1.3550 - 1.3600 - 1.3726 - 1.3800

支持 1.3440 - 1.3400 - 1.3300 - 1.3200

弱

強



## CHF 瑞郎

### 美元/瑞郎橫盤整理，醞釀反撲

美元兌瑞郎近日於 0.7850 稍見走穩，再而圖表見 RSI 及隨機指數亦已見超賣區域上揚，可望美元正醞釀反撲動能。除了 0.7850，下個支持將會關注 0.77 及 0.76 水準，進一步參考 0.75 關口。至於阻力位參考 0.80 及 11 月 5 日高位 0.8124，較大阻力料為 0.8250。今日瑞士將會公佈 12 月通脹數據。

預估波幅：

阻力 0.8000 - 0.8124 - 0.8250

支持 0.7850 - 0.7700 - 0.7600 - 0.7500\*

弱

強



關注焦點：

周四

瑞士12月CPI (15:30)

周五

瑞士12月失業率 (16:00)



**AUD 澳元****澳元高位區間震蕩**

澳元兌美元走勢，由於此前在 12 月大致上落於 0.66 至 0.67，在突破頂部後亦為重新以 0.67 水準為依據，另一位置要留意是 25 天平均線，目前位於 0.6670，若然此兩區見明確失守，則要慎澳元有開展回調的風險。黃金比率計算，23.6%及 38.2%的回吐幅度為 0.6685 及 0.6635，擴展至 50%及 61.8%的幅度則為 0.6595 及 0.6555 水準。去年 11 月 21 日低位 0.6421 則是中期關鍵參考。至於上方阻力估計在周三高位 0.6768 及 0.68 關口，下一級預估在 0.6950 及 0.70 關口。

預估波幅：

阻力 0.6768 - 0.6800 - 0.6950 - 0.7000\*

支持 0.6700 - 0.6670 - 0.6635 - 0.6595 - 0.6555

弱

強

**NZD 紐元****紐元呈橫盤待變**

紐元兌美元走勢，技術圖表所見，由去年 10 月至今，紐元走勢形成一頭肩底型態，頸線位置在 0.5860 附近，若可明確衝破，將會視為一個重要的走強訊號。支持位估計為 50 天平均線 0.5730 及 0.5700，下一級關鍵指向 0.5610 及 0.5570 水準。而自今年 5 月以來，0.58 及 200 天平均線是紐元的重要分界線，故向上將會繼續留意 0.58 以及目前 200 天平均線位置 0.5860，其後關鍵預估為 0.59 及 0.60 關口，再而看至 0.6050 水準。


預估波幅：

阻力 0.5860 - 0.5900 - 0.6000\* - 0.6050

支持 0.5730 - 0.5700 - 0.5610 - 0.5570

弱

強

**CAD 加元****美元/加元續呈走高，關注美加就業數據**

美元兌加元走勢，技術圖表所見，RSI 及隨機指數開始呈現回升，MACD 指標亦正趨向上破訊號線，而匯價近日似乎亦在 1.36 區間獲見支撐，預計若後市可重返 1.3730 水準之上，將可更為鞏固其反彈行情。延伸阻力看至在 1.3860 及 1.39，下一級料為 1.40 及 1.4140 水準。至於支撐回看 1.3640，關鍵看至 1.3550 水準附近，在去年六月至七月，匯價三度於此水準附近獲見支撐；較大支持料為 1.35 及 1.3440。

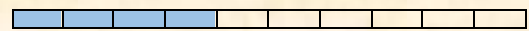
預估波幅：

阻力 1.3860 - 1.3900 - 1.4000 - 1.4140

支持 1.3640 - 1.3550\* - 1.3500 - 1.3440

弱

強



本週要聞：

8 / 1

加拿大11月貿易收支報逆差5.8億

加拿大11月出口額報656.1億

加拿大11月進口額報661.9億

關注焦點：

周五

加拿大12月就業數據 (21:30)

**CL 紐約期油****市場評估潛在供應風險，油價低位反彈**

美國原油在連續兩天下跌後於週四大幅反彈，漲幅超過 3%，收於 57.76 美元。市場重新審視委內瑞拉的事態發展，在美國宣佈達成一項價值 20 億美元的石油交易後，美國和歐洲石油公司代表準備下周訪問該國；同時，美國扣押了兩艘與委內瑞拉有關聯的油輪。此外，一艘駛往俄羅斯的油輪在黑海遇襲，以及伊拉克為規避美國制裁而將西古爾奈 2 號油田收歸國有，這些都加劇了市場對俄羅斯、伊拉克和伊朗供應的擔憂。

技術走勢而言，油價近月曾多番受制於 50 天平均線之下，故此指標仍將是重要阻力參考，若然後市終可突破目前位於 58.55 的 50 天線，或會扭轉近月以來的下破趨勢。較大阻力估計為 60 美元關口，延伸參考 100 天平均線 60.35 及 62.60 美元。短線較近支撐料為 56.70，下一級將參考 55.70 及 55 美元，再而將關注 54.50 及 53 美元。

預估波幅：

阻力 58.55\* - 60.00\* - 60.35 - 62.60

支持 56.70 - 55.70 - 55.00 - 54.50 - 53.00



QR Code

[http://www.mw801.com/platform/MW801\\_app](http://www.mw801.com/platform/MW801_app)

香港灣仔軒尼詩道 288 號 英皇集團中心 8 樓 801 室 電話：2574 2229 傳真：2574 1630

縱橫匯海財經網站: [www.MW801.com](http://www.MW801.com) 電郵地址: [mw@emperorgroup.com](mailto:mw@emperorgroup.com)

版權所有 未經許可 不得轉載

本分析之資料或數據乃搜集自相信可靠之來源。本網頁有關人士並沒有表明、保證或承諾該等資料乃準確、完整及應屬可信。並且不會接受任何有可能直接或間接因網站內容、遺漏或文字上的錯誤，或因您未能進入網站，或因任何通過這個網站傳送或接收的指示或通知的延遲或失敗而引致的任何損失或破壞負責。此網頁內所載之內容不應理解為買入或出售任何證券、產品或服務之建議、邀請、廣告或勸誘。本網頁有關人士對於網頁所提供的任何資料或意見均屬可靠，惟其所產生之任何損失或虧損概不負任何責任。金融市場具一定風險，投資價格可跌可升。