

MARKET WATCH 2月3日 星期二

今日重要經濟數據：

15：45 法國 12 月政府預算・前值-1554 億

關注焦點：

2月4日(星期三)

中國 **Rating Dog** 1 月服務業 PMI
(09：45)

美國 1 月 **ADP** 就業人數變動 (21：15)

美國 1 月服務業 PMI (22：45)

美國 1 月 **ISM** 服務業指數 (23：00)

2月5日(星期四)

英倫銀行議息決議 (20：00)

歐洲央行議息決議 (21：15)

美國一周初領失業金人數 (21：30)

2月6日(星期五)

(已宣佈延期發佈) 美國 1 月就業數據
(21：30)

美國 2 月密歇根大學消費者信心指數
(23：00)

新聞簡要：

2 / 2

美國勞工統計局表示，由於政府部分停擺，該局將不會按計劃於週五發佈 1 月非農就業報告

據報，特朗普擬推 120 億美元“金庫計畫” 建立關鍵礦產戰略儲備

有消息人士稱，伊朗釋放緩和信號，願暫停核計畫推動對話，美伊高官通過短信直接交流

美印達成貿易協定，美國下調對印關稅至 18%，印方承諾停止購買俄油】

XAU 倫敦黃金**黃金超跌後稍為喘穩，關注短期日均線阻力**

美國勞工統計局發言人週一表示，由於政府部分停擺，該局將不會按計劃於週五發佈 1 月非農就業報告。統計局還表示，原定於週二發佈的 12 月職位空缺報告也將推遲發佈。

特朗普政府正準備建立一個 120 億美元的關鍵礦物戰略儲備，以減少美國對中國供應的依賴，並保護美國製造商免受供應中斷的影響。「金庫計劃」初始資金達 120 億美元，其中 100 億美元貸款由美國進出口銀行提供，其餘來自私人資本，類似目前的戰略石油儲備，但聚焦稀土和關鍵礦物，包括生產引擎和 iPhone 所需的鎂和鈷，為業界收購和儲備關鍵礦產資源。

倫敦黃金由上周四逼近 5600 美元的歷史高位，一路狂瀉至周四 4400 美元附近的低點，累計跌幅近 1200 美元。特朗普提名溫和鷹派的美聯儲理事沃什(Kevin Warsh)為下任美聯儲主席，這一定程度打擊了市場對美聯儲年內大幅降息的希望；再加上 CME 上調保證金，大幅提高了短線交易者的持倉成本，迫使投機性多頭寸平倉離場，然後在貴金屬迅速回挫的同時，又再而觸發了大量止損單，並引發大規模的平倉拋售。

隨著特朗普權衡對伊斯蘭共和國可能的軍事打擊，美國和伊朗可能於週五晚些時候在伊斯坦布爾舉行外交談判。市場人士將密切關注談判的相關進展，這可能對黃金等傳統避險資產造成較大影響。

技術走勢而言，目前 4 個月均線位於 4557 美元，9 個月均線位於 4014 美元，若價格進一步回調，這些均線將成為關鍵支撐。短期來看，均線系統呈現多空交織格局。周線圖上，四周均線位於 4814 美元，九周均線位於 4586 美元，而 25 周均線關鍵支撐位於 4144 美元，這將是中長期走勢的分水嶺。至於黃金市場短期內可能會呈現偏強發展，價格或再次嘗試衝擊 4 天及 9 日均線阻力，目前分別居於 4937 及 5030 美元；然而，若未能有效突破，市場可能面臨新一輪調整。投資者應密切關注這些技術水準，並結合市場消息面動態，以應對潛在的波動風險。預估短線較近支撐預估在 4714 及 4901 美元，較大支持預估在 5018 及 5134 美元。阻力位則會先看 4839 及 4901，下一級看至 5018 及 5134 美元。

倫敦黃金2月3日：

預測早段波幅：4714 – 4839

阻力 4901 – 5018 – 5134

支持 4652 – 4538 – 4419

SPDR Gold Trust黃金持有量：

1月26日-1,086.53噸

1月27日-1,087.38噸

1月28日-1,089.96噸

1月29日-1,086.53噸

1月30日-1,087.10噸

2月2日-1,087.10噸

2月2日上午定盤價：4685.45

2月2日下午定盤價：4714.75

弱

強



XAG 倫敦白銀**把握反彈，伺機沽空**

倫敦白銀周一進一步跌見至 71 區間，其後逐步收窄跌幅至 79 美元附近。本週走勢預計將「先強後軟」，即先完成一次向關鍵阻力區的反彈，隨後遇阻回落，啟動更具持續性的弱勢整理。需耐心等待反彈至理想價位後，再行部署空頭頭寸。目前 4 天與 9 天均線分別位於 91 及 99.5 水平。當前首要阻力位於 25 天均線 89.6 美元附近。更重要的做空機會區域位於 102-105 美元區間，此處彙集了前期上升通道下軌反壓及關鍵心理關口。另一邊廂，近期支撐關注 75 及 68 美元。一旦失守，市場將打開通往 100 天均線 62 美元乃至 250 天均線 46 美元的空間。即市較近支持位料為 81.8 及 79.8，其次可關注 77.4，進一步看至 75.4 及 73.1 美元。阻力位預估在 83.4 及 85.4，下一級看至 77.4，進而料為 75.4 及 73.1 美元。

倫敦白銀2月3日：

預測早段波幅：81.8 – 83.4

阻力 85.4 – 87.4 – 89.4 – 91.8

支持 79.8 – 77.4 – 75.4 – 73.1

iShares Silver Trust白銀持有量：

1月26日-15,974.40噸

1月27日-15,847.54噸

1月28日-15,636.12噸

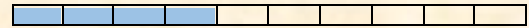
1月29日-15,523.36噸

1月30日-15,523.36噸

2月2日-16,546.59噸

弱

強

**EUR 歐元****歐元持續回調，關注歐洲周四議息**

美元周一稍緩上周的反彈勢頭，美元指數遲滯於 97 水準附近，市場正在消化沃什被提名為美聯儲下任主席的影響。與其他候選人相比，沃什推動全面快速降息的可能性較低，這被視為短期支撐美元的因素。本周一大焦點將是週五將發佈的美國 1 月非農就業報告，上月新增就業僅 5 萬人，市場對本月預測中值為 6.4 萬；失業率預期為 4.4%。此外，本周還將陸續公佈 ISM 製造業與服務業 PMI、職位空缺及初請失業金人數等關鍵指標。

歐洲方面，周一公佈數據顯示，歐元區 1 月製造業 PMI 終值升至 49.5，雖高於 12 月的 48.8，但仍連續第三個月處於 50 好淡分水嶺下方，表明行業持續萎縮。此外，主要成員國表現分化，法國製造業 PMI 升至 43 個月高位 51.2，德國製造業活動則連續第 43 個月收縮，PMI 雖回升至 49.1，但仍在萎縮區間，意大利與西班牙製造業 PMI 分別為 48.1 和 49.2，均處於萎縮狀態。

本周四將迎來歐洲央行議息會議，預期央行仍會繼續維持指標利率不變，但需要密切關注其會後聲明及記者會，以了解央行如何評估歐元匯率對通脹前景及政策傳導的影響。據利率期貨市場反映，市場對歐洲央


預估波幅：

阻力 1.1900 – 1.2000 – 1.2080 – 1.2240

支持 1.1765 – 1.1610 – 1.1500 – 1.1469

弱

強



新聞簡要

2 / 2

德國12月實質零售銷售月率+0.1%，年率+1.5%

歐元區1月製造業PMI 報49.5

關注焦點：

周三

歐元區1月服務業PMI (17:00)

周四

德國12月工廠訂單 (15:00)

法國12月工業產出 (15:45)

歐元區12月零售銷售 (18:00)

歐洲央行議息決議 (21:15)

周五

德國12月工業產出 (15:00)

德國12月貿易平衡 (15:00)

行在 9 月降息可能性的預期已從一周前不足 10%升至約 30%。

技術圖表所見，RSI 及隨機指數均已從超買區域回落，或見本周歐元仍有回調壓力。以黃金比率計算，61.8%的回吐幅度將會看至 1.1765。關鍵支撐預料會看至 200 天平均線 1.1610，在 1 月中旬歐元勉力守住指標後作強勁反彈。下一級會留意 1.15 關口以至 11 月 5 日低位 1.1469。阻力位回看 1.19 及 1.20 關口，繼而較大阻力預料在 1.2080 及 250 個月平均線 1.2240 水準。

JPY 日圓

日圓繼續走低，受制高市早苗疲弱日圓言論

據報日本財務大臣片山皋月為首相高市早苗強調日圓貶值好處的言論辯護，強調只是在引用「教科書上寫的內容」，討論日圓疲軟對經濟的影響。片山皋月稱，高市早苗稱日圓貶值既會存在一些負面因素，但會有一些正面的影響，例如隨著國內投資增加，企業銷售額會更加強勁，日本製造的產品亦更容易出口到海外。

技術走勢而言，隨著美元兌日圓近日累計約 700 點跌幅，RSI 及隨機指數落入超賣區域，但隨著匯價上周回升，兩指標均見反彈，預料短期美元兌日圓將可望續告走穩。即市阻力則會回看 155.60 及 156 水準，較大阻力位預料在 25 天平均線 156.60 以至 158 水平，關鍵仍在 160 關口。較近支撐料為 154 及 152.60，關鍵看上周兩日守住的 152 水準，其後將會關注 250 天平均線 149.50 水準。

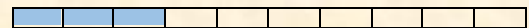
預估波幅：

阻力 155.60 - 156.00 - 156.70 - 158.00

支持 154.00 - 152.60 - 152.00* - 149.50

弱

強



本週要聞：

2 / 2

日本1月製造業PMI 報51.5

3 / 2

日本財務大臣：首相高市早苗將外匯收益作為一般事實進行談論，沒有強調日元疲軟的好處

關注焦點：

周三

日本1月服務業PMI (08:30)

周五

日本12月家庭支出 (07:30)

日本12月領先指標 (13:00)

GBP 英鎊

英鎊跌勢減緩，關注本周英國議息

英鎊兌美元週一小幅走低，市場正關注週四的英倫銀行政策聲明。英鎊上周曾觸及 1.3869 的四年高位，但隨後因美元走強而回落，本周一曾低見至 1.3622。市場普遍預期英倫銀行本周會議將維持基準利率於 3.75% 不變。自上次會議降息以來，英國經濟數據保持韌性，通脹水準高企，這支持央行暫時按兵不動的立場。貨幣市場交易員僅完全定價了 2026 年一次 25 個基點的降息，第二次降息概率約為 50%。

英鎊兌美元走勢，圖表見 RSI 轉趨橫行，或見匯價跌勢將為減緩，而目前 25 天線位於 1.3520 水準，若本周匯價仍可持穩於此區之上，預料英鎊可重新組建新

預估波幅：

阻力 1.3720 - 1.3870 - 1.4000 - 1.4100 - 1.4250

支持 1.3520* - 1.3480 - 1.3400 - 1.3329

弱

強



本週要聞：

2 / 2

英國1月Nationwide房價指數月率+0.3%，年率+1.0%

英國1月製造業PMI報51.8

關注焦點：

周三

英國1月服務業PMI (17:30)

歐元區12月CPI·PPI (18:00)

一波升勢，其後阻力料為 1.3720 及 1.3870，續後會參考 1.40 關口及 1.41，之後關注 2021 年 6 月高位 1.4250。至於較大支持位料會看至 1.3480 及 1.34，進一步參考 1 月低位 1.3329。

CHF 瑞郎

美元/瑞郎續呈回升傾向

美元兌瑞郎走勢，技術圖表見 RSI 及隨機指數已見回升，料見美元兌瑞郎續有反彈動動。於去年 12 月守住的 0.7850 將是當前阻力，其後參考 0.80 及 11 月 5 日高位 0.8124。支持位先看 0.77 及 0.7620 水準，進一步參考 0.75 及 0.74 水平。

周四

英倫銀行議息決議 (20 : 00)


預估波幅：

阻力 0.7800 - 0.7850 - 0.8000 - 0.8124*

支持 0.7700 - 0.7620 - 0.7500 - 0.7400

弱

強



本週要聞：

2 / 2

瑞士1月實質零售銷售年率+2.9%

瑞士1月製造業PMI報48.8

關注焦點：

周五

瑞士1月失業率

AUD 澳元

澳元央行如預期加息，澳元走穩

澳洲央行周二將指標利率上調 0.25%至 3.85%，符合市場預期，是 2023 年底以來首次加息。在議息公佈後，澳元一度上揚。央行委員一致通過加息決定，指出近幾個月廣泛數據顯示，去年下半年開始通脹壓力顯著上升，委員會認為通脹可能在一段時間內維持在目標水平以上，因此上調利率較為適當。央行並上調近期澳洲經濟增長預測，但下調明年增長預測，又指去年全球經濟增長好過預期，下行風險降低。央行稱將密切關注相關數據、動態評估前景和風險變化，以作出利率決定，強調會致力實現價格穩定和充分就業，並將採取一切必要措施來實現有關目標。

技術走勢而言，隨著澳元過去兩日升近 400 點後，RSI 及隨機指數亦達至嚴重超買區域，到上周五終見出現明顯回調，預料澳元或見暫緩近期升勢，但若然澳洲加息或可為澳元提供支撐。較近支持先會參考 0.69 及 0.68，下一級料為 0.6760 及 0.67 水準。至於阻力估計在 0.70 及 0.71，下一級參考 2023 年 2 月高位 0.7158 以至 0.7280。

預估波幅：

阻力 0.7000 - 0.7100 - 0.7158* - 0.7280

支持 0.6900 - 0.6800 - 0.6760 - 0.6700

弱

強



本週要聞：

3 / 2

澳洲12月營建許可月率+0.4%

澳洲12月營建許可年率・前值+20.2%

關注焦點：

周二

澳洲央行議息決議 (11 : 30)

周三

澳洲PMI (06 : 00)

周四

澳洲第四季NAB商業信心指數 (08 : 30)

澳洲12月貿易平衡 (08 : 30)

NZD 紐元**紐元上破 200MA，延展上漲動能**

紐元兌美元持續上行，升破去年 9 月高位，再而又突破另一個重要關卡 200 天平均線，自去年十月至今，紐元兩度上訪此指標亦未可衝破，並且在之後均見一定幅度的調整，故今趟終衝破此區，將可望衍生較大之上漲動力；倘若以最近一浪的回調幅度約 140 點計算，延伸上漲可至 0.6010，這亦正好與 0.60 心理關口構成一個共識目標；甚至去年 9 月 17 日高位也只是 0.6008；7 月 24 日高位 0.6061 及 7 月 1 日高位 0.6122 則為較大目標參考，進一步看至 0.62 關口。當前支撐先會回看 200 天平均線 0.5860，其後則看 25 天平均線 0.58 及 0.57，以至參考 0.5610 水準。

預估波幅：

阻力 0.6010 - 0.6061 - 0.6122 - 0.6200

支持 0.5860 - 0.5800 - 0.5700 - 0.5610

弱

強



關注焦點：

周三

紐西蘭第四季就業數據 (05：45)

CAD 加元**美元/加元 1.35 關口再獲支撐，益發反撲動力**

美元兌加元走勢，技術圖表所見，RSI 及隨機指數自超賣區域反彈，匯價暫見受制 1.37 水準，料仍會是尚前阻力參考，其後看至 25 天平均線 1.3770，關鍵指向 1.39 水準，匯價上月早段曾在 1.39 水準附近連日遇阻。較近支撐回看 1.36，重要支持在 1.35 關口附近，在去年六月至七月，以至近日匯價多次於此水準附近獲見支撐，故若然破位料見美元跌勢加劇；較大支持料為 1.3410 關口及 1.3360，再而至 1.32。

預估波幅：

阻力 1.3620 - 1.3740 - 1.3850 - 1.3920

支持 1.3500** - 1.3410 - 1.3360 - 1.3200

弱

強



本週要聞：

2 / 2

加拿大1月製造業PMI報50.4

關注焦點：

周五

加拿大1月就業數據 (21：30)

CL 紐約期油**油價升勢受制，關注美伊局勢**

紐約期油 3 月交割價挫跌 3.07 美元，來到每桶 62.14 美元。美國總統特朗普近日聲稱華府正與伊朗對話之後，地緣政治風險溢價消退，促使油價走低。

技術走勢而言，油價在 1 月初上破自八月以來形成的下降趨向線以及 50 天平均線，雖然近日回落，但尚見險守著年內形成的上升趨向線，目前位於 61.40 美元，若然後市仍可守穩此區，料油價維持著年內的整體上升結構。阻力估計為 62.50 及 64.80，下一級參考 66 及 66.50 美元，關鍵留意 68 美元。較大支撐料為 61.40 及 60 美元，下一級看至 50 天線 58.80 及 57.60。

預估波幅：

阻力 62.50 - 64.80 - 66.00 - 66.50

支持 61.40 - 60.00 - 58.80 - 57.60

弱

強





QR Code

http://www.mw801.com/platform/MW801_app

香港灣仔軒尼詩道 288 號 英皇集團中心 8 樓 801 室 電話：2574 2229 傳真：2574 1630
縱橫匯海財經網站: www.MW801.com 電郵地址：mw@emperorgroup.com

版權所有 未經許可 不得轉載

本分析之資料或數據乃搜集自相信可靠之來源。本網頁有關人士並沒有表明、保證或承諾該等資料乃準確、完整及應屬可信。並且不會接受任何有可能直接或間接因網站內容、遺漏或文字上的錯誤，或因您未能進入網站，或因任何通過這個網站傳送或接收的指示或通知的延遲或失敗而引致的任何損失或破壞負責。此網頁內所載之內容不應理解為買入或出售任何證券、產品或服務之建議、邀請、廣告或勸誘。本網頁有關人士對於網頁所提供的任何資料或意見均屬可靠，惟其所產生之任何損失或虧損概不負任何責任。金融市場具一定風險，投資價格可跌可升。