

今日重要經濟數據：

20：15 加拿大 4月新屋動工年化總數·預測 **24.0**萬·前值 **23.59**萬
20：30 加拿大 3月製造業銷售月率·預測+**3.5%**·前值+**3.6%**
20：30 美國紐約聯儲 5月製造業指數·預測 **7.5**·前值 **11**
21：15 美國 4月產能利用率·預測 **75.8%**·前值 **75.7%**
21：15 美國 4月工業生產月率·預測+**0.3%**·前值-**0.5%**

關注焦點：

5月15日(星期五)
 特朗普訪華

紐約聯儲 **5月製造業指數(20：30)**
 美國 **4月工業·製造業產出(21：15)**

新聞簡要：

11 / 5

特朗普稱美伊停火協議命懸一線 考慮恢復軍事行動可能性
 伊朗議長：伊武裝部隊已做好準備應對任何侵略行為

12 / 5

停火協議結束 俄烏繼續軍事行動

美國 4月 CPI 月率+0.6%，年率+3.8%
 美國 4月核心 CPI 月率+0.4%，年率+2.8%

13 / 5

美參議院批准凱文·沃什出任美聯儲主席
 印度大幅上調黃金白銀進口關稅至 15%

美國 4月 PPI 月率+1.4%，年率+6.0%
 美國 4月核心 PPI 月率+1.0%，年率+5.2%

14 / 5

美聯儲理事米蘭宣佈辭職
 美聯儲威廉姆斯：貨幣政策處於良好狀態，暫無加息或降息理由

美國 4月零售銷售月率+0.5%，年率+4.9%
 美國 4月核心零售銷售年率+0.7%
 美國初領失業金人數報 21.1萬
 美國 4月出口物價指數月率+3.3%
 美國 4月出口物價指數年率+8.8%
 美國 4月進口物價指數月率+1.9%
 美國 4月進口物價指數年率+4.2%

XAU 倫敦黃金**本周數據澆滅美國減息預期，黃金測探趨向線支撐
鮑威爾主席任期今日結束**

中國主席習近平為美國總統特朗普總統舉行歡迎儀式和歡迎宴會，同特朗普總統舉行會談，並共同參觀天壇。兩國元首就事關兩國和世界的重大問題深入交換意見，達成一系列新共識。兩國元首贊同將構建“中美建設性戰略穩定關係”作為中美關係新定位，為未來3年乃至更長時間的中美關係提供戰略指引，推動兩國關係穩定、健康、可持續發展，為世界帶來更多和平、繁榮、進步。兩國元首還就妥善處理彼此關切達成重要共識，同意就國際地區問題加強溝通和協調。

鮑威爾的美聯儲主席任期將於15日結束，他計劃留任美聯儲理事。特朗普曾多次指責鮑威爾未按其要求減息，並試圖迫使鮑威爾辭職。

美聯儲理事米蘭向理事會提交辭呈，辭任決定將在其繼任者宣誓就職時或就職前不久正式生效。米蘭自2025年9月16日起擔任美聯儲理事。在辭呈中，米蘭對美聯儲當前的通脹衡量方式提出批評，稱如果不對此作出修正，“將會導致失業率上升至不必要的高水準，並且對抗的是虛假而非真實的通脹”。米蘭同時表達了對新任美聯儲主席沃什所推動改革的期待，包括對美聯儲溝通方式及資產負債表政策的調整。作為知名的鴿派人物，米蘭在任期間每一次政策會議上都投票支持降息，也曾投下異議票，主張比多數同事同意的幅度更為激進的降息。

倫敦黃金連跌三日，周五仍見在擴大跌幅至4600關口附近；本周公佈的一系列美國經濟數據，還有能源價格上漲均加劇通脹擔憂，強化了美聯儲利率將長時間維持在高位的預期，與此同時投資者密切關注中美領導人峰會的進展。紐約聯儲主席威廉姆斯表示，鑒於中東戰爭帶來的不確定性，目前沒有必要考慮調整利率政策，進一步鞏固了利率長期高位的預期。本周稍早公佈的數據顯示，美國4月CPI同比上漲3.8%創近三年新高，PPI錄得四年來最大漲幅。同時，美國參議院確認沃什出任美聯儲主席，在通脹壓力升溫的背景之下，市場已基本排除今年降息可能。

技術圖表所見，近一個形成的上行趨向線正位於4600關口附近，故本周的下跌亦正探試著此區，需防範若後市明確失守，或見金價將迎來較顯著的調整行情。反觀向上則要留意本月的重要分界線4659美元，另一值得關注的是50天平均線，過去兩個月金價都正受壓

倫敦黃金5月15日：
預測早段波幅：4588 - 4614
阻力 4664 - 4689 - 4741
支持 4554 - 4518 - 4481

SPDR Gold Trust黃金持有量：


5月4日-1,035.77噸
5月5日-1,034.05噸
5月6日-1,033.20噸
5月7日-1,033.48噸
5月8日-1,034噸
5月11日-1,036.28噸
5月12日-1,038.28噸
5月13日-1,039.99噸
5月14日-1,039.99噸

5月14日上午定盤價：4690.15

5月14日下午定盤價：4683.05

弱

強



香港灣仔軒尼詩道288號英皇集團中心8樓801室 電話：2574 2229 傳真：2574 1630

縱橫匯海財經網站：www.MW801.com 電郵地址：mw@emperorgroup.com

版權所有 未經許可 不得轉載

本分析之資料或數據乃搜集自可信可靠之來源。本網頁有關人士並沒有表明、保證或承諾該等資料乃準確、完整及應屬可信。並且不會接受任何有可能直接或間接因網站內容、遺漏或文字上的錯誤，或因您未能進入網站，或因任何通過這個網站傳送或接收的指示或通知的延遲或失敗而引致的任何損失或破壞負責。此網頁內所載之內容不應理解為買入或出售任何證券、產品或服務之建議、邀請、廣告或勸誘。本網頁有關人士對於網頁所提供的任何資料或意見均屬可靠，惟其所產生之任何損失或虧損概不負任何責任。金融市場具一定風險，投資價格可跌可升。

此指標下行，目前 50 天線處於 4730 美元，預計需見金價重新踏上此區之上，這將是金價重組升勢的一個重要訊號。至於短線阻力預估在 4614 及 4664，較大阻力料為 4689 及 4741 美元。支持位估計在 4588 及 4554，其後看至 4518 及 4481 美元。

XAG 倫敦白銀

白銀技術調整，回探 80 關口

倫敦白銀周四出現急瀉，跌見 83 美元，周五早盤挫跌持續，低見 80.60 水準。100 天平均線視為短期走勢的關鍵分水嶺，目前位於 81.20 水準，倘若銀價短期續可持穩此區上方，預料銀價仍有機會保持走穩。上方通道阻力位分別在 88.4 美元及 89.8 美元，這亦是早前支持位跌破後變為反彈的阻力區。以 3 月低點 61 美元及 4 月 29 日低點 70.86 美元計算，反彈阻力在 0.786 為 88.6 美元。短期阻力預估在 82.8 及 83.8 美元，較大阻力看至 84.4 及 85.4 美元。至於支持位料為 80.8 及 79.4，較大支持估計在 77.9 及 76.8 美元。

倫敦白銀5月15日：

預測早段波幅：80.8 - 82.8

阻力 83.8 - 84.4 - 85.4

支持 79.4 - 77.9 - 76.8

iShares Silver Trust白銀持有量：

5月4日-15,035.63噸

5月5日-15,058.15噸

5月6日-15,058.15噸

5月7日-15,079.26噸

5月8日-15,048.30噸

5月11日-15,084.89噸

5月12日-15,118.67噸

5月13日-15,163.71噸

5月14日-15,222.81噸

弱

強



EUR 歐元

歐元跌破三角，顯現回落跡象

美元本周持續強勢反撲，周五早盤攀上 99 關口，近日公佈的一系列數據使市場偏離美聯儲降息預期，同時投資者密切關注中美談判進展。周四公佈數據顯示，美國 4 月零售銷售增長 0.5% 符合預期，上周初請失業金人數略增至 21.1 萬，顯示就業市場穩定，進口價格因燃料成本創四年最大漲幅而飆升 1.9%，遠超預期。另外，美聯儲官員施密德稱通脹是美國經濟最大風險但經濟展現韌性，市場已基本排除今年降息可能。

歐元兌美元進一步回撒至 1.16 區間，技術圖表所見，匯價原先處於三角型態的末段爭持，周中跌破三角底部，亦下破了 25 天平均線，而 RSI 亦見下行，均預示著歐元短期有延伸走低的壓力；尤其 1.18 關口在多日未能攻破的情況下，亦已見積聚一定程度的沽壓。當前首個支持位回看 50 天平均線 1.1645，較大支撐預估在 1.1580，下一級料為 1.15 以至 3 月低位 1.1410 水準。較近阻力料為 1.1720，向上仍以 1.18 關口是當前的一大考驗，後市需要進一步跨越此區，才可望歐元更為接近將開展新一波上揚走勢。預計延伸目標先參考 4 月高位 1.1849，下一級阻力料為 1.1930 及

預估波幅：

阻力 1.1720 - 1.1800** - 1.1849 - 1.1930 - 1.2000

支持 1.1645 - 1.1580 - 1.1500 - 1.1410

弱

強



關注焦點：

周五

德國4月批發物價指數 (14:00)

1.20 關口。

JPY 日圓

美元兌日圓拾級上行，維持走高傾向

美元本周維持走高，美元兌日圓周五早盤升見158區間。技術圖表已見MACD上破訊號線，RSI維持上行，5天平均線升破10天平均線形成黃金交叉，估計美元兌日圓短線續呈上行傾向。較近阻力料為50天平均線158.70，下一級看至160關口，其後阻力將留意160.80以至162水準。較近支撐預估在158及100天平均線157.40，下一級指向156.40及155水準；其後支撐可參考200天平均線154.65。

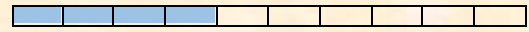
預估波幅：

阻力 158.70 - 160.0* - 160.80 - 162.00

支持 158.00 - 157.40 - 156.40 - 155.00* - 154.65

弱

強



本週要聞：

12 / 5

日本央行4月會議摘要：部分委員呼籲儘快加息

日本3月家庭支出同比下降2.9%

15 / 5

日本4月PPI月率+2.3%・年率+4.9%

GBP 英鎊

英鎊跌破區間，延展下行壓力

英鎊兌美元本周中跌破 1.35 關口，其後持續承壓下行，跌破 1.34 水準。鑑於 50 天平均線亦為失守，英鎊目前整體已脫離此前的整固格局，估計英鎊續呈下行壓力。支持位將會回看 1.3340 及 1.32，下一級看至 1.3150 及 1.30 關口。阻力位先會回看 1.35 及 1.3550，而之前英鎊明顯受制於 1.3650 水準，這亦會視為重要阻力，下一級料為 1.3720 水平。

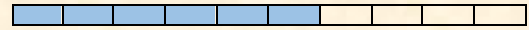
預估波幅：

阻力 1.3500 - 1.3550 - 1.3650 - 1.3720

支持 1.3340 - 1.3200 - 1.3150 - 1.3000*

弱

強



關注焦點：

周五

英國CBI 5月工業訂單差值 (18:00)

CHF 瑞郎

美元兌瑞郎開展反撲行情

美元兌瑞郎 3 月底在 0.8044 觸高，而上一次頂部在 1 月 15 日的 0.8042，至今匯價又再逐步迫近此區，這將視為短期重要阻力，故留意若後市未可闖過此區，則將再復走低。較近支持回看 0.7760 及 0.7670；至於今年一直穩守著的 0.76 關口則仍是關鍵！阻力位留意 100 天平均線 0.7850，250 天平均線 0.7950 以至 0.8000/0.8050 水準。

預估波幅：

阻力 0.7850 - 0.7950 - 0.8000/50*

支持 0.7760 - 0.7670 - 0.7600**

弱

強

**AUD 澳元**

澳元承壓下探趨向線支撐

澳元兌美元走勢，技術圖表所見，RSI 徘徊在 50 的中性線附近，MACD 則繼續保持平穩，似乎澳元短期作進一步上升的動力有限。但下方則仍以 0.72 水準為依據，此區同時亦是上升趨向線位置所在，故亦要格外小心若此區一旦失守，澳元或將迎來較深度的調整。

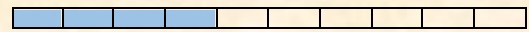
預估波幅：

阻力 0.7270 - 0.7380 - 0.7500

支持 0.7200* - 0.7170 - 0.7105 - 0.7055 - 0.7000*

弱

強



本週要聞：

13 / 5

黃金比率計算，23.6%及 38.2%的調整幅度在 0.7170 及 0.7105，擴展至 50%及 61.8%則為 0.7055 及 0.70 水準。留意 0.70 亦是關鍵的 100 天平均線所在位置。上方阻力預估在 0.7270，之後進一步料為 0.7380 及 0.75 水準。

澳洲第一季薪資價格指數環比上漲0.8%，同比增幅從3.4%微降至3.3%

NZD 紐元

紐元受制 0.60 關口，衍生回挫壓力

紐元兌美元連日於高位區間拉鋸，但周三終出現較為顯著的下跌，以至 RSI 也出現下跌，初步呈現出調整訊號，但還可留意目前位於 0.5890 的上升趨向線，倘若此區亦告失守，則很大機會紐元兌美元將開展一輪下跌走勢。以四初低位 0.5679 到上周三高位 0.5990 的累計漲幅計算，23.6%及 38.2%的調整幅度在 0.5920 及 0.5870，50%及 61.8%的幅度在 0.5835 及 0.58 水準。較大支撐預估在 0.5760。上方阻力料為 0.5970 及 0.60 關口，其後阻力位預料為去年 7 月 1 日高位 0.6122 以至 0.62 水準。

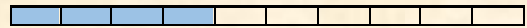
預估波幅：

阻力 0.5970 - 0.6000* - 0.6122 - 0.6200

支持 0.5890* - 0.5920 - 0.5870 - 0.5835 - 0.5800

弱

強



CAD 加元

美元/加元上探 50MA，醞釀重組升勢

美元兌加元走勢，技術圖表見，RSI 及隨機指數自超賣區域重新回升，50 天平均線 1.3730 將為當前重要阻力，本周初仍然受制於此，若然可跨過此區，料可更為鞏固美元兌加元的回升態勢。其後阻力位會回看 1.3790 及 1.39 水準，關鍵仍會是 1.3950/1.40 水準。較近支持先留意 1.3640 及 1.3550，關鍵支撐指向 1.35 及 1.3380，下一級看至 1.33。

預估波幅：

阻力 1.3730* - 1.3790 - 1.3900 - 1.3950/1.4000

支持 1.3640 - 1.3550 - 1.3500 - 1.3380 - 1.3300

弱

強



關注焦點：

周五

加拿大3月製造業銷售 (20:30)

CL 紐約期油

油價處大型三角爭持，觀望美伊局勢

紐約 6 月期油周四窄幅爭持於 100 美元附近，此前伊朗國家媒體稱約 30 艘船隻穿越霍爾木茲海峽，緩解了部分供應擔憂，但一艘印度貨船在阿曼附近海域遭襲沉沒、另一艘船隻在阿聯酋海岸附近被扣押並押往伊朗的事件，持續加劇市場對能源供應的擔憂。伊朗革命衛隊稱自週三晚間以來已有 30 艘船隻通過海峽，但遠低於戰前每日 140 艘的正常總量。日本 Eneos 集團管理的一艘油輪成功通過。

預估波幅：

阻力 103.70 - 105.50 - 106.30* - 107.50 - 111.00

支持 101.20 - 98.00 - 96.10 - 93.40*

弱

強



紐約期油自三月以來處於大幅上落態勢，至今形成了一組三角型態，下底目前處於 93.40，上頂位於

香港灣仔軒尼詩道 288 號 英皇集團中心 8 樓 801 室 電話：2574 2229 傳真：2574 1630

縱橫匯海財經網站: www.MW801.com 電郵地址: mw@emperorgroup.com

版權所有 未經許可 不得轉載

本分析之資料或數據乃搜集自相信可靠之來源。本網頁有關人士並沒有表明、保證或承諾該等資料乃準確、完整及應屬可信。並且不會接受任何有可能直接或間接因網站內容、遺漏或文字上的錯誤，或因您未能進入網站，或因任何通過這個網站傳送或接收的指示或通知的延遲或失敗而引致的任何損失或破壞負責。此網頁內所載之內容不應理解為買入或出售任何證券、產品或服務之建議、邀請、廣告或勸誘。本網頁有關人士對於網頁所提供的任何資料或意見均屬可靠，惟其所產生之任何損失或虧損概不負任何責任。金融市場具一定風險，投資價格可跌可升。

106.30。目前價格正運行於中短期平均線上方，預計紐約期油尚見維持於中長期上升趨勢。MACD 指標與訊號線處於糾纏橫盤，預示著短線傾向作較靜態波動。較近阻力預估在 103.70 及 105.50 美元，下一級阻力看至 107.50 及 111 美元。下方則以 80-84 美元為重要支撐據點。即市較近支持料為 5 天平均線 101.20 及 98 美元，下一級看至 96.10 美元。



QR Code

http://www.mw801.com/platform/MW801_app

香港灣仔軒尼詩道 288 號 英皇集團中心 8 樓 801 室 電話：2574 2229 傳真：2574 1630
縱橫匯海財經網站：www.MW801.com 電郵地址：mw@emperorgroup.com

版權所有 未經許可 不得轉載

本分析之資料或數據乃搜集自相信可靠之來源。本網頁有關人士並沒有表明、保證或承諾該等資料乃準確、完整及應屬可信。並且不會接受任何有可能直接或間接因網站內容、遺漏或文字上的錯誤，或因您未能進入網站，或因任何通過這個網站傳送或接收的指示或通知的延遲或失敗而引致的任何損失或破壞負責。此網頁內所載之內容不應理解為買入或出售任何證券、產品或服務之建議、邀請、廣告或勸誘。本網頁有關人士對於網頁所提供的任何資料或意見均屬可靠，惟其所產生之任何損失或虧損概不負任何責任。金融市場具一定風險，投資價格可跌可升。