

## 今日重要經濟數據：

11:00 中國 12月出口年率・預測+3.0%・前值+5.9%  
11:00 中國 12月進口年率・預測+0.9%・前值+1.9%  
11:00 中國 12月貿易平衡・預測逆差 1136 億美元・前值順差 1116.8 億美元  
21:30 美國 11月零售銷售月率・預測+0.4%・前值+0.0%  
21:30 美國 11月扣除汽車的零售銷售月率・預測+0.3%・前值+0.4%  
21:30 美國 11月生產者物價指數(PPI)年率・預測+2.7%  
21:30 美國 11月生產者物價指數(PPI)月率・預測+0.3%  
20:30 美國 11月核心 PPI 年率・預測+2.7%  
20:30 美國 11月核心 PPI 月率・預測+0.2%  
23:00 美國 12月成屋銷售年化總數・預測 420 萬戶・前值 413 萬戶  
23:00 美國 12月成屋銷售月率・前值+0.5%  
23:00 美國 10月企業庫存月率・預測+0.3%・前值+0.2%

### 1月15日(星期四)

03:00 美聯儲褐皮書報告

07:50 日本 12月國內企業物價指數(CGPI)月率・預測+0.1%・前值+0.3%  
07:50 日本 12月國內企業物價指數(CGPI)年率・預測+2.4%・前值+2.7%

## 關注焦點：

2026年1月14日(星期三)

中國 12月貿易帳 (11:00)  
美國 PPI(21:30)  
美國 11月零售銷售 (21:30)  
美國 12月成屋銷售 (23:00)

2026年1月15日(星期四)

一周初領失業金人數 (21:30)  
美國進出口物價 (21:30)  
1月紐約聯儲製造業指數 (21:30)

2026年1月16日(星期五)

中國第四季 GDP (10:00)  
美國 12月工業生產 (22:15)

## 新聞簡要：

11 / 1

惠譽評級表示，認為美聯儲具備獨立性以及其在實現低且穩定通脹方面的過往表現，是支撐美國主權信用評級的關鍵因素。

12 / 1

美國發佈新警報，建議其公民離開伊朗或就地避難  
特朗普稱將對伊朗商業夥伴加徵 25%關稅  
美聯儲威廉姆斯：通脹上半年見頂後趨緩，政策決策將依賴數據

13 / 1

美國 12月財政赤字達 1450 億美元

## XAU 倫敦黃金

### 避險買盤支撐黃金闖高

黃金與白銀週二均見創下紀錄高位，美國通脹數據鞏固了市場對美聯儲年內降息的預期，此外，持續的地緣政治與經濟不確定性則推升避險需求。而地緣政治緊張局勢以及對美聯儲獨立性的持續質疑，均對黃金構成了基本面支撐。周二公佈數據顯示，美國12月核心消費者物價指數環比上升0.2%，同比上升2.6%，均略低於市場預期。美國總統特朗普對通脹數據表示歡迎，稱其支持其推動美聯儲降息的主張。現貨黃金最高觸及4634美元的紀錄高位。

技術走勢而言，由去年底其時創出的紀錄高位4550美元，之後挫至4274，勉力守住歷時近兩個月的上升趨向線，作一記技術後抽，上周重組升勢，來到本周亦一再刷新紀錄高位，以此計算幅度延伸目標，預料將可達至4826美元。另外，價格處於一個小型三角形整理區間，上下位分別位於4604及4345美元，此形態通常意味著市場在積蓄動能，突破後或將引發趨勢性行情，用量度計算下一站上下突破位為4924或4074美元。而另一形態中期平行通道上下軌分別位於4775及3874美元，為價格提供更廣泛的波動框架。均線呈偏強排列，九週均線支持位於4347美元，25日均線較為重要位於4420美元。短線較近支撐位預估在4618及4605，較大支持預估在4594及4574美元。阻力位則會先看4639及4659，下一級看至4692及4724美元，再而料將指向4750美元。

倫敦黃金1月14日：  
 預測早段波幅：4618 - 4639  
 阻力 4659 - 4692 - 4724  
 支持 4605 - 4594 - 4574


SPDR Gold Trust黃金持有量：

1月2日-1,065.13噸  
 1月5日-1,065.13噸  
 1月6日-1,067.13噸  
 1月7日-1,067.13噸  
 1月8日-1,067.13噸  
 1月9日-1,064.56噸  
 1月12日-1,070.80噸  
 1月13日-1,074.23噸

1月13日上午定盤價：4582.8  
 1月13日下午定盤價：4623.05

弱

強



## XAG 倫敦白銀

### 白銀上升步伐加快，100 關口備受矚目

倫敦白銀周三攻上90美元關口，再次刷新紀錄高位。此前三個交易日累計漲幅已達十美元，若以這勢頭繼續闖高，100美元這個里程碑似乎幾近觸手可及。技術走勢而言，倘若價格能繼續穩守9日均線81美元及4日均線85.77美元，預估上升走向仍可維持。較近支撐預料在89.80及88.20，較大支撐看至87.40及86.65美元。當前較近阻力位估計為91.00及92.25，進一步預估在93.75及95.10美元。

倫敦白銀1月14日：  
 預測早段波幅：89.80 - 91.00  
 阻力 92.25 - 93.75 - 95.10  
 支持 88.20 - 87.40 - 86.65

iShares Silver Trust白銀持有量：

1月2日-16,444.14噸  
 1月5日-16,353.60噸  
 1月6日-16,118.16噸  
 1月7日-16,099.83噸  
 1月8日-16,215.43噸  
 1月9日-16,308.48噸  
 1月12日-16,347.95噸  
 1月13日-16,321.16噸

弱

強



**EUR 歐元****歐元呈現初步築底**

美國 12 月消費者物價指數符合預期，環比上漲 0.3%，同比上漲 2.7%；核心 CPI 環比上漲 0.2%，同比上漲 2.6%。數據進一步強化了通脹呈下降趨勢的觀點，被視為可能為美聯儲提供更多降息空間。市場普遍預期美聯儲將在 1 月底的政策會議上維持利率不變，聯邦基金利率期貨顯示首次降息可能推遲至 6 月。此外，交易員仍在關注圍繞美聯儲主席鮑威爾遭司法調查所引發的央行獨立性擔憂，全球央行官員週二已發表聯合聲明對其表示支持。根據 CME FedWatch 工具顯示，市場預計美聯儲在 1 月會議上維持利率不變的概率高達近 98%。

歐元兌美元走勢，技術圖表所見，匯價過去兩周累計跌近 200 點子，隨著周一的回穩，RSI 及隨機指數已開始自超賣區域反彈，估計匯價短期可守穩 1.16 水準，並可暫為步入喘穩階段。至於向上會以 25 天平均線 1.1730 為依據，若後市匯價可重返此區之上，則可望歐元有重新回穩的傾向，其後阻力回看 1.1770 及去年 12 月 24 日高位 1.1809，其後則會矚目於 9 月 17 日高位 1.1918 以至 1.20 關口。支持位方面，除了 1.16，附近位置的 200 天平均線在 1.1580，若此區域未能守住，預料歐元又將開展新一波下跌，延伸目標指向 1.15 關口以至 1.14。

預估波幅：

阻力 1.1730\* - 1.1770 - 1.1809 - 1.1918 - 1.2000\*

支持 1.1580 / 1.1600\* - 1.1500\* - 1.1400

弱

強



關注焦點：

周四

歐元區11月工業生產 (18:00)

周五

德國12月CPI・HICP (15:00)

歐元區11月貿易帳 (18:00)

歐元區11月工業生產 (18:00)

**JPY 日圓****財政前景憂慮壓制日圓走勢**

《讀賣新聞》報導稱首相高市早苗正考慮於 2 月 8 日提前舉行眾議院選舉，相關政治不確定性對日圓構成一定壓力。

週二美元兌日圓周二升至 159 水準上方，創下自 2024 年 7 月以來的最高水準。市場擔憂日本首相高市早苗可能提前舉行大選，若其利用當前高支持率鞏固權力，或進一步推動寬鬆的財政與貨幣政策，對日圓構成顯著壓力。日圓快速走弱已引發市場對日本當局可能干預匯市的警惕，日本財務大臣片山皋月與美國財長貝森特均對近期日圓的“單邊貶值”表示擔憂。

美元兌日圓在去年 11 月及 12 月均在 158 遇阻，剛在本周初稍呈破位，而在過去兩個多月的走勢已呈現了

預估波幅：

阻力 160.00\*\* - 160.60 - 162.00

支持 158.00 - 157.50 - 157.00 - 156.60

弱

強



關注焦點：

周四

日本12月CGPI (07:50)

一組雙底型態，故可預料若美元兌日圓或可望將迎來又一波上升走勢。當前將矚目於 160 關口，延伸可看至 160.60 以至 162 水準。較近支持料為 158 及 157.50，下一級關注 157 及 25 天平均線 156.60 水準。

## GBP 英鎊

### 英鎊持於上升通道中運行

英鎊兌美元走勢，技術圖表所見，匯價自去年 11 月以來處於上升通道內走高，至目前底部在 1.3410，附近亦是 200 天平均線位置，預計只要未有下破此兩區，英鎊仍可維持著上行趨向；至於通道頂部處於 1.37，可作為短期上試目標。較近阻力料為 1.35 及 1.3570，其後較大阻位將參考去年 9 月 17 日高位 1.3726 以至 1.38 水準，中線將關注 1.40 關口。支持位料為 1.34，較大支撐則會看至 100 天平均線 1.3360 以至 1.32 水準。

預估波幅：

阻力 1.3500 - 1.3570 - 1.3700/26 - 1.3800  
支持 1.3410 - 1.3360 - 1.3300 - 1.3200

弱

強



本週要聞：

12 / 1

英國12月BRC總體零售銷售年率+1.20%

英國12月BRC同店零售銷售年率+1.00%

關注焦點：

周四

英國11月工業生產・製造業生產 (15:00)

英國11月貿易平衡 (15:00)

## CHF 瑞郎

### 美元/瑞郎衝擊 0.80 關口

美元兌瑞郎去年底在 0.7850 稍見走穩，再而圖表見 RSI 及隨機指數亦已見超賣區域上揚，可望美元仍有機會維持上升動能。除了 0.7850，下個支持將會關注 0.77 及 0.76 水準，進一步參考 0.75 關口。至於阻力位參考 0.80 及 11 月 5 日高位 0.8124，剛在周一高位輕微突破位則見回吐。較大阻力料為 0.8250。

預估波幅：

阻力 0.8000 - 0.8124 - 0.8250

支持 0.7850 - 0.7700 - 0.7600 - 0.7500\*

弱

強



## AUD 澳元

### 澳元高位震蕩，醞釀回調壓力

澳元兌美元自上周未能攻破 0.68 關口後，則維持於 0.66 水準之上反覆爭持。由於圖表見 RSI 及隨機指數開始回落，加上 5 天平均線亦已下破 10 天平均線形成利淡交叉，或見澳元有進一步調整壓力。當前支持位先會留意 0.6650，若然下破此區則會脫離近期的爭持底部，延伸目標料會看至 50 天平均線 0.6610。黃金比率計算，38.2%及 50%的調整幅度在 0.6635 及 0.6595，擴展至 61.8%為 0.6555。關鍵參考去年 11 月低位 0.6421。至於上方阻力估計在上周三高位 0.6768 及 0.68 關口，下一級預估在 0.6950 及 0.70 關口。

預估波幅：

阻力 0.6768 - 0.6800 - 0.6950 - 0.7000\*

支持 0.6650\* - 0.6595 - 0.6555 - 0.6421

弱

強



**NZD 紐元****紐元傾向承壓走軟**

紐西蘭外長彼得斯近日公開批評新任紐西蘭聯儲主席布雷曼，認為其不應參與美國國內政治事務。此前，布雷曼與多位全球央行行長聯合簽署聲明，以表達對正面臨司法調查的美聯儲主席鮑威爾的支持。

紐元兌美元自去年底以來呈反覆下行，並且跌破了中短期平均線，而 10 天平均線亦下破 25 天平均線形成利淡交叉，示意著紐元或即將迎來較明顯的調整壓力。當前支撐先看 0.57 及 0.5610，之後參考去年 11 月低位 0.5580 以至 0.55 關口。阻力位則預估在 25 天平均線 0.5785，再而向上將會繼續留意 0.58 以及目前 200 天平均線位置 0.5870，其後關鍵預估為 0.60 關口。


預估波幅：

阻力 **0.5785 - 0.5800 - 0.5870 - 0.6000\***

支持 **0.5700 - 0.5610 - 0.5580 - 0.5500**

弱

強



本週要聞：

**14 / 1**

紐西蘭 11 月營建許可環比增長 **2.8%**

**CAD 加元****美元/加元續呈走高**

美元兌加元走勢，技術圖表所見，RSI 及隨機指數呈現回升，MACD 指標亦正上破訊號線，而匯價近日似乎亦在 1.36 區間獲見支撐，並且重返 1.3730 水準之上，可望更為鞏固其反彈行情。延伸阻力看至 1.3920 及 1.40 關口，下一級料為 1.4140 及 1.42 水準。至於支撐回看 1.38 及 1.3640，關鍵看至 1.3550 水準附近，在去年六月至七月，匯價三度於此水準附近獲見支撐；較大支持料為 1.35 關口。

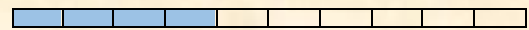
預估波幅：

阻力 **1.3920 - 1.4000 - 1.4140 - 1.4200**

支持 **1.3800 - 1.3640 - 1.3550\* - 1.3500**

弱

強

**CL 紐約期油****伊朗局勢升溫，推動油價走漲**

油價週二大幅上漲，地緣政治緊張局勢成為主要驅動因素。市場擔憂伊朗原油供應可能因該國持續的大規模反政府示威及美國可能採取的強硬措施而受到嚴重干擾。此外，圍繞委內瑞拉、俄烏戰爭等多重不確定性因素共同為油價提供了支撐。紐約期油上漲約 2.8%，結算價報每桶 61.15 美元。盤中油價一度上漲超過 3%，觸及三個月來的最高水準。美國總統特朗普的表態加劇了市場緊張情緒。他威脅將對任何與伊朗進行貿易的國家加徵 25% 的關稅，並公開聲援伊朗抗議者，取消了原定與伊朗官員的會面。

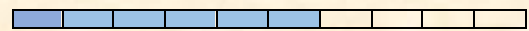
預估波幅：

阻力 **61.50 - 62.30 - 65.00 - 66.42**

支持 **60.00 - 58.40 - 56.70 - 55.70**

弱

強



技術走勢而言，油價近月曾多番受制於 50 天平均線之

香港灣仔軒尼詩道 288 號 英皇集團中心 8 樓 801 室 電話：2574 2229 傳真：2574 1630

縱橫匯海財經網站：[www.MW801.com](http://www.MW801.com) 電郵地址：[mw@emperorgroup.com](mailto:mw@emperorgroup.com)

版權所有 未經許可 不得轉載

本分析之資料或數據乃搜集自可信可靠之來源。本網頁有關人士並沒有表明、保證或承諾該等資料乃準確、完整及應屬可信。並且不會接受任何有可能直接或間接因網站內容、遺漏或文字上的錯誤，或因您未能進入網站，或因任何通過這個網站傳送或接收的指示或通知的延遲或失敗而引致的任何損失或破壞負責。此網頁內所載之內容不應理解為買入或出售任何證券、產品或服務之建議、邀請、廣告或勸誘。本網頁有關人士對於網頁所提供的任何資料或意見均屬可靠，惟其所產生之任何損失或虧損概不負任何責任。金融市場具一定風險，投資價格可跌可升。

下，故此指標仍將是重要阻力參考，暫見已初步作出突破，大有機會扭轉近月以來的下破趨勢。上望阻力估計為 61.50 及 200 天平均線 62.30，之後將關注 65 及去年 9 月高位 66.42 美元。短線較近支撐料為 60 及 58.40，下一級將參考 56.70 及 55.70 美元。



QR Code

[http://www.mw801.com/platform/MW801\\_app](http://www.mw801.com/platform/MW801_app)

---

香港灣仔軒尼詩道 288 號 英皇集團中心 8 樓 801 室 電話：2574 2229 傳真：2574 1630  
縱橫匯海財經網站: [www.MW801.com](http://www.MW801.com) 電郵地址：mw@emperorgroup.com

版權所有 未經許可 不得轉載

本分析之資料或數據乃搜集自相信可靠之來源。本網頁有關人士並沒有表明、保證或承諾該等資料乃準確、完整及應屬可信。並且不會接受任何有可能直接或間接因網站內容、遺漏或文字上的錯誤，或因您未能進入網站，或因任何通過這個網站傳送或接收的指示或通知的延遲或失敗而引致的任何損失或破壞負責。此網頁內所載之內容不應理解為買入或出售任何證券、產品或服務之建議、邀請、廣告或勸誘。本網頁有關人士對於網頁所提供的任何資料或意見均屬可靠，惟其所產生之任何損失或虧損概不負任何責任。金融市場具一定風險，投資價格可跌可升。