

今日重要經濟數據：

15:00 英國 12月消費者物價指數(CPI)月率・預測
+0.4%・前值-0.2%
15:00 英國 12月消費者物價指數(CPI)年率・預測
+3.3%・前值+3.2%
15:00 英國 12月核心 CPI 月率・預測+0.4%・前
值-0.2%
15:00 英國 12月核心 CPI 年率・預測+3.2%・前
值+3.2%
15:00 英國 12月零售物價指數(RPI)月率・預測
+0.5%・前值-0.4%
15:00 英國 12月零售物價指數(RPI)年率・預測
+4.0%・前值+3.8%
15:00 英國 12月 PPI 投入物價月率・預測-
0.1%・前值-0.3%
15:00 英國 12月 PPI 投入物價年率・前值+1.1%
15:00 英國 12月 PPI 產出物價月率・預測
+0.1%・前值+0.1%
15:00 英國 12月 PPI 產出物價年率・前值+3.4%
15:00 英國 12月核心 PPI 產出物價月率・前值
+0.0%
15:00 英國 12月核心 PPI 產出物價年率・前值
+3.5%
21:30 美國總統特朗普在達沃斯論壇發表演講
21:30 加拿大 12月工業品物價指數月率・預測
+0.3%・前值+0.9%
21:30 加拿大 12月原材料價格指數月率・預測-
0.5%・前值+0.3%

關注焦點：

2026年1月21日(星期三)
特朗普在達沃斯論壇發表演講 (21:30)

2026年1月22日(星期四)
美國第三季 GDP (21:30)
美國第三季 PCE 物價指數 (21:30)
美國一周初領失業金人數 (21:30)
美國月度 PCE 物價指數(23:00)

2026年1月23日(星期五)
日本央行議息決議 (約 11:00)
美國 1月 PMI (22:45)
1月密歇根大學消費者信心指數 (23:00)

新聞簡要：

20 / 1
丹麥養老基金 AkademikerPension 宣佈將清倉
所持約 1 億美元的美國國債，計畫於本月底前完
成退出

21 / 1
特朗普:不會前往巴黎參加 G7 首腦峰會

XAU 倫敦黃金

格陵蘭危機撼動市場，激發「賣出美國」交易 ("Sell America" trade)

全球矚目特朗普今晚 21:30 演講

近日美國總統特朗對擁有格陵蘭的態度保持強硬，加
劇地緣政治局勢緊張，並激發「賣出美國」交易

倫敦黃金1月21日：
預測早段波幅：4817 - 4844
阻力 4898 - 4945 - 4951 - 5004
支持 4777 - 4738 - 4723 - 4709

SPDR Gold Trust黃金持有量：
1月12日-1,070.80噸
1月13日-1,074.23噸
1月14日-1,074.23噸
1月15日-1,074.80噸
1月16日-1,085.67噸

(“Sell America” trade)，反映出市場對美國領導力和資產信心的動搖。美元、美股、美債顯著回挫，非美貨幣普遍上揚，黃金白銀則受避險需求提振屢創新高。

1月19日-假期


1月20日-1,081.66噸

1月20日上午定盤價：4723.95

1月20日下午定盤價：4747.8

弱

強



特朗普在社交媒體上公開宣稱“沒有回頭路”，甚至不排除武力選項，並通過 AI 圖像強勢展示“美國版圖”野心，這不僅讓北約盟友丹麥強硬回擊，也引發歐洲多國集體憤怒與貿易戰恐慌。法國總統馬克龍直言歐盟不應屈服於“霸凌”，而歐盟執委會主席馮德萊恩則呼籲歐洲構建“一種新的獨立形式”，以減少對美國的依賴。丹麥首相弗雷澤裡克森的強硬回應進一步加劇了緊張氛圍。她明確表示不會放棄格陵蘭，並暗示若美國訴諸武力，歐洲也無法排除相應措施。加拿大總理卡尼和立陶宛總統瑙塞達也在達沃斯世界經濟論壇上表達反對，強調通過分擔北極安全責任來化解僵局。

倫敦黃金在 2025 年累計飆升 64%，進入 2026 年後又上漲逾 10%，僅僅是本周，截至周三早盤，已較上周收盤上漲約 250 美元或 5.3%。美元走軟為黃金提供了額外助力。美元指數週二下跌 0.7%，創下一個多月最大單日跌幅，低位觸近至 98 水準附近。

倘若美歐僵局持續，貿易戰升級，金價突破 5000 美元關口估計將是指日可待；反之，若達沃斯會議帶來緩和，因應金價本周以來的猛烈升幅，則要慎防金價或出現較為急劇的回挫。**香港時間週三晚九時三十分特朗普將在達沃斯世界經濟論壇發表講話，投資者需要重點關注。**

倫敦黃金近月來維持上行，近期波幅形成的上升平行通道，剛在周二已見初步上破。目前尚未有明確的技術信號顯示趨勢即將反轉，不過需要注意的是，若然價格逼近 5000 這個備受矚目的心理關口，在未能一舉衝破此關口的情況下，需要特別防範金價可能會進入盤整階段甚或出現技術性回調。至於重要的中期支撐則位於 25 天均線 4500 美元及 50 天均線 4342 美元。短線較近支撐位預估在 4817 及 4777 美元，再而看至 4738，較大支持預估在 4723 及 4709 美元。阻力位則會先看 4844 及 4898，下一級看至 4943、4951 及 5004 美元。

香港灣仔軒尼詩道 288 號 英皇集團中心 8 樓 801 室 電話：2574 2229 傳真：2574 1630

縱橫匯海財經網站: www.MW801.com 電郵地址: mw@emperorgroup.com

版權所有 未經許可 不得轉載

本分析之資料或數據乃搜集自相信可靠之來源。本網頁有關人士並沒有表明、保證或承諾該等資料乃準確、完整及應屬可信。並且不會接受任何有可能直接或間接因網站內容、遺漏或文字上的錯誤，或因您未能進入網站，或因任何通過這個網站傳送或接收的指示或通知的延遲或失敗而引致的任何損失或破壞負責。此網頁內所載之內容不應理解為買入或出售任何證券、產品或服務之建議、邀請、廣告或勸誘。本網頁有關人士對於網頁所提供的任何資料或意見均屬可靠，惟其所產生之任何損失或虧損概不負任何責任。金融市場具一定風險，投資價格可跌可升。

XAG 倫敦白銀**金銀比跌停喘穩，白銀升勢減速**

倫敦白銀週二曾觸及 95.85 美元上方高位，2025 年漲幅高達 147%，今年迄今上漲逾 32%。鉑金和鈀金也跟隨上漲，整個貴金屬板塊在避險浪潮中同受追捧。

金銀比過去幾個月來持續下跌，至近日似乎在 49.50 水準附近暫為喘穩，這正示意著黃金本周的升幅較之白銀稍呈強勁，若果隨後金銀比可再而進一步升上 60 水準之上，則估計短期黃金走勢會比起白銀更具韌性。

白銀走勢近期常見調整幅度約 3%至 8%，隨後往往伴隨 6%至 9%的反彈，顯示市場在消化超買壓力後仍保持上升動能。當前走勢呈現沿 9 天均線小回大漲，目前處於 90.06 美元，至於更重要的中長期支撐，則需關注 25 天均線 78.83 美元及 50 天均線 67.15 美元位置。另外，銀價上周二日內曾多番於 86 關口遇阻，到紐約時段破位後快速衝向 89 關口之上，故此，86 關口當前亦可為一個重要的支撐依據。短線較近支撐預料在 94.40 及 93.68，下一級料為 92.90，較大支撐看至 92 及 91.10 美元。較近阻力位估計為 95.30 及 96.10，再而為 96.90，進一步預估在 97.68 及 98.40 美元，100 美元關口續視為中短期的重要里程碑！

倫敦白銀1月21日：

預測早段波幅：94.40 – 95.30

阻力 96.10 – 96.90 – 97.68 – 98.40

支持 93.68 – 92.90 – 92.00 – 91.10

iShares Silver Trust白銀持有量：

1月12日-16,347.95噸

1月13日-16,321.16噸

1月14日-16,242.22噸

1月15日-16,061.78噸


1月16日-16,073.06噸

1月19日-假期

1月20日-16,222.48噸

弱

強

**EUR 歐元****格陵蘭爭端激發地緣政治風險，美元顯著受挫**

美國政府表態考慮重啟對歐關稅，以及圍繞格陵蘭島未來歸屬的分歧持續發酵，雙重因素共同推升了地緣政治不確定性。美國總統特朗普宣佈擬對來自八個歐洲國家的進口商品徵收 10%的關稅，該措施定於 2 月 1 日正式生效。特朗普總統表示，此項決定的緣由是多個歐洲國家反對其收購或掌控格陵蘭島的計畫。他認為，從地緣政治與地緣戰略角度而言，格陵蘭島對美國具有至關重要的戰略意義。美方同時發出警告，若未能與歐盟達成相關協定，上述關稅稅率將從 6 月起上調至 25%。歐洲方面迅速作出回應，不僅斷然拒絕美方的關稅威脅，直言此類措施不可接受，還重申格陵蘭島絕非可交易的商品。此外，歐洲官員警告稱，美方舉措不僅會招致貿易報復，還可能損害這兩個保持著緊密貿易與軍事聯繫的經濟體之間的外交關係。歐洲已呼籲召開特別會議。

預估波幅：

阻力 1.1720* – 1.1770 – 1.1809 – 1.1918 – 1.2000*

支持 1.1580* – 1.1500* – 1.1460 – 1.1400

弱

強



新聞簡要

20 / 1

歐元區2026年1月ZEW經濟景氣指數較前月上升 7.1點至40.8，創下自2024年7月以來新高

關注焦點：

周五

歐元區1月PMI

美元這次並未因市場動盪而走強，反而跟美債一同遭到拋售。這一現象突顯了當前風險的源頭特性，特朗普的關稅言論直接針對歐洲，引發了市場對環球貿易環境惡化和美國政策不確定性的憂慮。此外，市場普遍評估認為，歐洲若採取強硬反制措施，可能會對美國的出口表現造成負面影響，進而在短期內對美元形成壓力。週二美元跌幅加劇，歐元兌美元則重新返回至 1.17 區間，周一低位還處於 1.1572。即將於瑞士達沃斯舉行的世界經濟論壇，成為下一個焦點。特朗普預計週三抵達並發表特別講話。

歐元兌美元走勢，技術圖表所見，匯價過去兩周累計跌近 200 點子，而 RSI 及隨機指數已開始自超賣區域稍呈反彈，估計匯價短期可守穩 200 天平均線，並可暫為步入喘穩階段。至於向上會以 25 天平均線 1.1720 為依據，若後市匯價可重返此區之上，則可望歐元有重新上揚的傾向，其後阻力回看 1.1770 及去年 12 月 24 日高位 1.1809，再而將會矚目於 9 月 17 日高位 1.1918 以至 1.20 關口。支持位方面，200 天平均線目前在 1.1580，若此區未能守住，則要慎防歐元又將開展新一波下跌，延伸目標指向 1.15 關口以至 1.1460，下一級看至 1.14。

JPY 日圓

受制日本財政前景，日圓未有受益美元弱勢

日本首相高市早苗近日宣佈將於 2 月 8 日提前舉行大選，並明確承諾推行一系列財政刺激措施，引發市場對日本債務可持續性與通脹前景的擔憂，推動 40 年期國債收益率升至歷史新高。這使得日圓本周走勢顯著受制，縱使美元挫跌，但日圓並未出現顯著升勢，反觀歐元與瑞郎卻成為主要受益貨幣，相應地，日圓兌瑞郎匯率創下的歷史新低，兌歐元亦接近 30 年低位。

接天下，市場將密切關注日本央行本週五公佈的利率決議。儘管普遍預期本次會議將維持政策不變，但央行對通脹風險、匯率波動及未來緊縮路徑的表述，或將為日圓走勢提供關鍵指引。與此同時，美國與歐洲在格陵蘭問題上的爭端，仍將是影響美元及投資市場情緒的重要變數。

美元兌日圓在過去兩個多月的走勢已呈現了一組雙底型態，故可預料若美元兌日圓或可望將迎來一波上升走勢。當前將矚目於 160 關口，延伸可看至 160.60 以至 162 水準。當前先可留意 157.40 及 25 天平均線 157.10，較大支撐料在 155.60 及 155 水準。


預估波幅：

阻力 160.00** - 160.60 - 162.00

支持 157.40 - 157.10 - 155.60 - 155.00

弱

強



本週要聞：

--

關注焦點：

周五

日本央行議息決議 (約11:00)

日本12月CPI (07:30)

GBP 英鎊**英鎊回穩得益美元轉弱，短期走勢尚為承壓**

本周英國將迎來一系列關鍵數據，週二公佈 11 月就業數據後，週三發佈 CPI 與 PPI，週五還有 12 月零售銷售和 1 月 PMI。周二公佈，英國截至 2025 年 11 月的三個月失業率為 5.1%，與前一期持平。總失業人數較前一季度增加 10.3 萬人至 184 萬人，與此同時，總就業人數增加 8.2 萬人至 3430.3 萬人，主要由雇員人數增長支撐，而全職自雇人數下降，兼職自雇人數增加。

英鎊兌美元走勢，技術圖表所見，匯價自去年 11 月以來處於上升通道內走高，至目前底部在 1.3440，附近亦見 1.3410 為 200 天平均線位置所在，暫見匯價出現初步失守，再者，10 天平均線亦跌破了 25 天平均線形成利淡交叉，或見英鎊短期仍見有調整壓力。以去年 11 月 20 日低位 1.3037 到今年 1 月 6 日高位 1.3569 累計 530 多點的升幅計算，50%及 61.8%的調整幅度可看至 1.33 及 1.3240。其後較大支持料會看至 1.31 及 1.3030。阻力位回看 1.35 及 1.3570，較大阻力料為 1.3660 以至參考去年 9 月 17 日高位 1.3726。

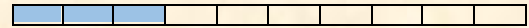
預估波幅：

阻力 1.3500 - 1.3570 - 1.3660 - 1.3726

支持 1.3300 - 1.3240 - 1.3100 - 1.3030

弱

強



關注焦點：

周五

英國12月零售銷售 (15:00)

英國1月PMI (17:30)

CHF 瑞郎**避險情緒支撐瑞郎走高**

美元兌瑞郎上周末未能突破 200 天平均線，再而於本周急速回調，而圖表見 RSI 及隨機指數已見回落，或見美元兌瑞郎將有進一步調整壓力。於去年 12 月守住的 0.7850 將是當前參考，下個支持將會關注 0.77 及 0.76 水準，進一步參考 0.75 關口。至於阻力位參考 0.80 及 11 月 5 日高位 0.8124，較大阻力料為 0.8250。

預估波幅：

阻力 0.8000 - 0.8124 - 0.8250

支持 0.7850 - 0.7700 - 0.7600 - 0.7500*

弱

強



關注焦點：

周二

瑞士12月生產者/進口物價指數 (15:30)

AUD 澳元**澳元窄幅橫盤，醞釀回調壓力**

澳元兌美元近日陷於窄幅橫盤。由於圖表見 RSI 及隨機指數開始回落，加上 5 天平均線亦已下破 10 天平均線形成利淡交叉，或見澳元有進一步調整壓力。當前支持位先會留意 0.6660，若然下破此區則會脫離近期的爭持底部，延伸目標料會看至 50 天平均線 0.6620。黃金比率計算，38.2%及 50%的調整幅度在 0.6635 及 0.6595，擴展至 61.8%為 0.6555。關鍵參考去年 11 月低位 0.6421。至於上方阻力估計在 1 月 7 日高位 0.6768 及 0.68 關口，下一級預估在

預估波幅：

阻力 0.6768 - 0.6800 - 0.6950 - 0.7000*

支持 0.6660* - 0.6610 - 0.6595 - 0.6555 - 0.6421

弱

強



關注焦點：

周四

澳洲12月就業數據 (08:30)

周五

澳洲1月PMI (06:00)

0.6950 及 0.70 關口。

NZD 紐元

紐元傾向承壓走軟

紐元兌美元自去年底以來呈反覆下行，並且跌破了中短期平均線，而 10 天平均線亦下破 25 天平均線形成利淡交叉，示意著紐元或即將迎來較明顯的調整壓力。當前支撐先看 0.57 及 0.5610，之後參考去年 11 月低位 0.5580 以至 0.55 關口。阻力位則預估在 25 天平均線 0.5780，再而向上將會繼續留意 0.58 以及目前 200 天平均線位置 0.5870，其後關鍵預估為 0.60 關口。

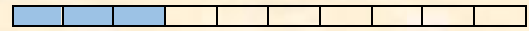
預估波幅：

阻力 0.5785 - 0.5800 - 0.5870 - 0.6000*

支持 0.5700 - 0.5610 - 0.5580 - 0.5500

弱

強



本週要聞：

21 / 1

紐西蘭宣佈 11 月 7 日舉行大選

關注焦點：

周五

紐西蘭第四季CPI (05 : 45)

CAD 加元

美元/加元觸頂回跌

美元兌加元走勢，技術圖表所見，RSI 及隨機指數出現回跌，而匯價近日在 1.39 水準附近連日遇阻，故要防範美元兌加元尚見更大的回調壓力。較近支撐回看 1.38 及 1.3640，關鍵看至 1.3550 水準附近，在去年六月至七月，匯價三度於此水準附近獲見支撐；較大支持料為 1.35 關口。至於阻力先會看至 1.3920 及 1.40 關口，下一級料為 1.4140 及 1.42 水準。至於

預估波幅：

阻力 1.3920 - 1.4000 - 1.4140 - 1.4200

支持 1.3800 - 1.3640 - 1.3550* - 1.3500

弱

強



關注焦點：

周五

加拿大 11 月零售銷售 (21 : 30)

CL 紐約期油

油價守住 50MA，短線料呈橫盤爭持

技術走勢而言，油價在本月初上破自八月以來形成的下降趨向線以及 50 天平均線，雖然上周四見明顯回調，但尚可站在 50 天線上方。而目前 RSI 位於 50 水準附近，處於中性區間，反映市場情緒仍以謹慎為主。上方阻力估計為 100 天平均線 60.10 及 61，下一級看至 200 天平均線 62.30，之後將關注 65 及去年 9 月高位 66.42 美元。短線較近支撐料為 50 天線 58.50 及 57.60，下一級將參考 56.70 及 55.70 美元。


預估波幅：

阻力 60.10 - 61.00 - 62.30 - 65.00 - 66.42

支持 58.50 - 57.60 - 56.70 - 55.70

弱

強



QR Code

http://www.mw801.com/platform/MW801_app

香港灣仔軒尼詩道 288 號 英皇集團中心 8 樓 801 室 電話：2574 2229 傳真：2574 1630

縱橫匯海財經網站: www.MW801.com 電郵地址: mw@emperorgroup.com

版權所有 未經許可 不得轉載

本分析之資料或數據乃搜集自相信可靠之來源。本網頁有關人士並沒有表明、保證或承諾該等資料乃準確、完整及應屬可信。並且不會接受任何有可能直接或間接因網站內容、遺漏或文字上的錯誤，或因您未能進入網站，或因任何通過這個網站傳送或接收的指示或通知的延遲或失敗而引致的任何損失或破壞負責。此網頁內所載之內容不應理解為買入或出售任何證券、產品或服務之建議、邀請、廣告或勸誘。本網頁有關人士對於網頁所提供的任何資料或意見均屬可靠，惟其所產生之任何損失或虧損概不負任何責任。金融市場具一定風險，投資價格可跌可升。