

## 今日重要經濟數據：

13:00 日本5月領先指標初值・預測116.9・前值116.1  
13:00 日本5月同步指標初值・前值118.1  
14:00 德國5月工業產出年率・前值-0.5%  
14:00 德國5月工業產出月率・預測+0.2%・前值+0.4%  
14:45 法國5月出口・前值545.85億  
14:45 法國5月進口・前值602.25億  
14:45 法國5月貿易平衡・預測逆差52億・前值逆差56億  
20:30 加拿大5月出口・前值751.6億  
20:30 加拿大5月進口・前值724.4億  
20:30 加拿大5月貿易平衡・預測順差24億・前值順差27.2億  
20:30 美國5月貿易平衡・預測逆差788億・前值559億  
20:30 美國5月商品貿易平衡・前值逆差1058億  
22:00 加拿大6月採購經理指數(PMI)・前值61.3  
22:00 加拿大6月季調後採購經理指數(PMI)・預測59.0・前值58.2

## 關注焦點：

**7月7日(星期二)**  
美國 5月貿易平衡 (20:30)

**7月8日(星期三)**  
紐西蘭央行議息決議 (10:00)

**7月9日(星期四)**  
美聯儲 FOMC 會議紀錄 (02:00)

中國 6月 CPI・PPI (09:30)  
一周初領失業金人數 (20:30)  
美國 6月成屋銷售 (22:00)

## 新聞簡要：

6 / 7  
特朗普稱解決俄烏衝突將“比人們認為的要快得多”

美國 6月服務業 PMI 報 51.2  
美國 6月綜合 PMI 報 51.9  
美國 ISM 6月非製造業 PMI 報 54.0  
美國 ISM 6月非製造業價格支付指數報 67.7  
美國 ISM 6月非製造業就業指數報 51.2  
美國 ISM 6月非製造業新訂單指數報 55.1

## XAU 倫敦黃金

### 黃金處於三角末端反覆爭持

世界黃金協會亞太區高級研究負責人 Marissa Salim 表示，全球央行在 5 月顯著增加了黃金購買量，官方黃金儲備當月淨增加 41 噸，這一採購規模位居年內月度第二高位，延續了官方部門對黃金資產的強勁配置需求。購金主力陣容中，波蘭央行以 18 噸的增持量位居當月首位，中國人民銀行增持 10 噸緊隨其後，兩國合計貢獻了當月淨增量的近七成，突顯出地緣政治風險升溫背景下，新興市場與東歐國家對於儲備資產多元化的戰略考量。5 月央行購金需求整體走高，與此前

### 倫敦黃金7月7日：

預測早段波幅：4109 - 4159  
阻力 4168 - 4184 - 4201 - 4239  
支持 4091 - 4068 - 4054 - 4017

### SPDR Gold Trust黃金持有量：

6月29日-1,005.80噸  
6月30日-1,005.08噸  
7月1日-1,005.36噸  
7月2日-1,001.37噸  
7月3日-1,001.37噸  
7月6日-1,002.79噸

7月6日上午定盤價：4137.55  
7月6日下午定盤價：4140.95

數月的溫和增持節奏形成對比，反映出自特朗普關稅言論引發的全球貿易不確定性持續蔓延之際，官方機構更傾向於將黃金視為對沖外部衝擊的壓艙石。

弱

強



倫敦黃金週一走低，脫離此前觸及的兩周高位，主要受美元走強拖累。不過，上周公佈的美國 6 月就業數據促使市場降低對美聯儲近期加息的預期，從而限制了金價跌幅。投資者目前正等待週三公佈的美聯儲上次會議記錄，以尋找貨幣政策走向的更多線索。由於會議聲明已刪除前瞻指引，且沃什未給出利率預測，交易員將著重從紀要中尋找其是否支持未來數月加息的線索。CME FedWatch 工具顯示市場目前預計美聯儲 9 月加息的概率約為 57%。

金價目前已運行於三角形態末端，上月雖一度低見 3942 美元，但月線收市仍守住形態之內。當前三角形上下軌分別位於 4231/4261 美元及 4081/3961 美元。下降通道本周阻力參考 4288 美元，通道支持則參考 3944 及 3838 美元。另外，利用近期雙頂形態計算，上方阻力在 4213 美元及 4247 美元，支持位於 4128 及 4061 美元水準；以雙底形態計算反彈，上方阻力為 4196.8 及 4257 美元，下方重要支持在本月分界線 4124 及 3994 美元，若失守金價或再度轉弱。

綜合預估，本周初金價或在 4054 至 4177 美元之間運行，若能早段企穩 4177 美元之上，金價有望逐步偏強，嘗試上探 4245 乃至 4323 美元。上方均線參考位於 4221 及 4277 美元，更遠處阻力為 4403 美元。預計本周早段波幅介於 4123 至 4303/4374 美元，支持參考 4051 及 3961 美元。

## XAG 倫敦白銀

白銀本月分界線在 62.4

倫敦白銀方面，長線圖顯示銀價當前大致在 47.4 至 65.9 美元之間運行，均線支持與阻力分別在 48.1 及 67.5 美元。銀價處於調整範圍內，交投區間位於 57.4 至 66.4 美元，上方關鍵阻力為 50 周均線所在的 64 美元。自歷史高位以來的下降平行通道保持完整，範圍在 51.3 至 70.1 美元，通道中軸支援在 59.3 美元；長線須突破 77 美元才有望重啟新升勢。以歷史高位回落至 61 美元再反彈所構成的調整浪衡量，範圍在 57.3 至 64.4 美元。上方分別有 250 日均線 63.7 美元及 25 日均線 65.4 美元壓制。

倫敦白銀7月7日：

預測早段波幅：60.3 – 61.1

阻力 61.7 – 62.1 – 62.9

支持 59.3 – 58.4 – 57.4

iShares Silver Trust白銀持有量：

6月29日-14,902.53噸

6月30日-14,922.22噸

7月1日-14,922.22噸


7月2日-14,939.01噸

7月3日-14,939.01噸

7月6日-14,899.63噸

弱

強



上月銀價一度下測三角形底部但最終守穩，目前三角

香港灣仔軒尼詩道 288 號 英皇集團中心 8 樓 801 室 電話：2574 2229 傳真：2574 1630

縱橫匯海財經網站: [www.MW801.com](http://www.MW801.com) 電郵地址: [mw@emperorgroup.com](mailto:mw@emperorgroup.com)

版權所有 未經許可 不得轉載

本分析之資料或數據乃搜集自相信可靠之來源。本網頁有關人士並沒有表明、保證或承諾該等資料乃準確、完整及應屬可信。並且不會接受任何有可能直接或間接因網站內容、遺漏或文字上的錯誤，或因您未能進入網站，或因任何通過這個網站傳送或接收的指示或通知的延遲或失敗而引致的任何損失或破壞負責。此網頁內所載之內容不應理解為買入或出售任何證券、產品或服務之建議、邀請、廣告或勸誘。本網頁有關人士對於網頁所提供的任何資料或意見均屬可靠，惟其所產生之任何損失或虧損概不負任何責任。金融市場具一定風險，投資價格可跌可升。

形範圍在 56.3 至 73.1 美元。以近期低位計算反彈，0.618 阻力位在 63.1 美元，0.786 阻力位於 64.8 美元，一倍目標為 66.9 美元。結合前期高低點計算，調整得以延續後 0.5 支撐在 56.9 美元，0.382 位置為 60.3 美元，上方 0.236 阻力為 64.3 美元，最重要阻力在 70.8 美元水準。

昨日已曾提及，上周走勢出現上升楔形，示意白銀需要調整，若本周失守 62.1 美元，可能下試 61 美元，進而看 59.9 美元。

本月分界線在 62.4 美元，目前銀價仍未突破企穩，因此早段預期波幅有機會下探 58.8 及 57 美元。阻力位及支持位分別參考 65.4/67.3 美元和 59.3/57 美元。

## EUR 歐元

### 美國就業報告疲軟，非美貨幣回穩

美元週一橫盤，上周曾觸及 13 個月高位但因美國 6 月非農就業報告顯示就業增長大幅放緩而回落，市場對美聯儲 7 月 28-29 日會議加息的預期隨之消退。投資者目前關注週三將公佈的美聯儲 6 月 16-17 日會議記錄以尋找利率前景線索，美聯儲新任主席沃什上周表示將堅定維護 2% 通脹目標並稱期待寬鬆政策者將“感到失望”。

歐元兌美元自 4 月高位 1.1848 持續走弱，之前一周周下探 1.1324 後小幅反彈，上周至今大致徘徊於 1.14 水準附近。向上仍要留意 25 天平均線，在近月都見反彈動能受制此指標，目前處於 1.1480 水準，在未能明確扳回此區之前，預料歐元兌美元仍處爭持狀態。較大支撐可先看 1.1320 及 1.12，下一級關注 1.1060 及 1.10 關口，中期支撐指向 1.0870。至於上望阻力位回看 1.15 及 50 天平均線 1.1590，下一級看至 1.1630，其後留意 1.1670 這位置為前期雙頂型態的頸線位置。

預估波幅：

阻力 1.1480\* - 1.1590 - 1.1630 - 1.1670\*

支持 1.1320 - 1.1200 - 1.1060 - 1.1000 - 1.0870

弱

強



新聞簡要

6 / 7

德國5月工廠訂單年率+6.2%，月率+1.9%

歐元區Sentix 7月投資者信心指數報 -3.1

17：00 歐元區5月零售銷售月率+0.2%，年率+1.6%

歐元區5月PPI年率+5.9%，月率+0.2%

關注焦點：

周二

德國5月工業產出 (14：00)

周五

德國6月CPI • HICP (14：00)

## JPY 日圓

### 干預風險限制日圓跌幅

最新公佈數據顯示，日本 5 月名義工資同比增長 3.2%，低於前值修正後的 3.6%。雖然實際工資同比增長 1.4%，連續第五個月實現增長，但由於消費價格上漲壓力重新增強，工資增速有所放緩。此外，日本 5

預估波幅：

阻力 162.30 - 163.10 - 163.50 - 164.00

支持 160.90\* - 159.70 - 158.00\* - 157.30

弱

強



月家庭支出同比下降 0.4%，連續第六個月減少，顯示居民消費仍然疲弱。

美元兌日圓又再返回 40 年低位附近，周一曾觸及 162.42，略高於上周觸及的 1986 年以來低點 162.84，投資者對日本當局可能進行官方幹預保持警惕。此前市場傳出日本官員可能改變傳統溝通方式，不再提前釋放外匯干預信號，而是更加直接關注市場投機行為。相關消息一度推動日圓短暫走強，但由於日本當局尚未採取實際行動，市場緊張情緒逐漸消退，美元兌日圓重新獲得支撐。

技術圖表所見，平均線保持多頭排列，美元兌日圓整體仍維持偏強走向，然而，當前相對強弱指標及隨機指數已呈超買，顯示上行動能可能逐步放緩。重要位置將參考位於 162 的上升趨向線，這亦是 10 天平均線，下一級支撐會留意 25 天平均線 160.90，若然此區亦為明確失守，則或見匯價有著開展調整的傾向，下一級看至 50 天平均線 159.60 及 158，延伸支撐看至 157.30 水準。至於向上留意 162.30 及 163，較大阻力估計為 163.50 及 164 水準。

## GBP 英鎊

### 英鎊突破 25MA，延續上行態勢

周一公佈數據顯示，美國 6 月 ISM 服務業採購經理人指數(PMI)錄得 54.0，符合市場預期。其中，價格指數從 71.3 下降至 67.7，顯示成本壓力有所緩解；就業指數則從 47.9 回升至 51.2，重新回到擴張區域，反映美國服務業就業狀況有所改善。

在英國方面，市場目前降低了對於英倫銀行繼續收緊政策的預期，投資者預計英倫銀行今年僅有約 70% 的概率進行一次加息，而幾周前市場還預計可能出現兩次加息。英倫銀行行長貝利近期表示，英國通脹仍有望回落至 2% 的目標水準，但這一過程可能比此前預期更加緩慢，同時明確排除近期降息可能性。這意味著英國央行雖然保持謹慎立場，但政策空間仍受到經濟增長和通脹壓力雙重限制。

英鎊兌美元維持反彈，初步突破 25 天平均線，有望延續上行態勢。阻力位留意 250 天平均線 1.3410，較大阻力預估為 1.35 及 1.3550，而此前英鎊明顯受制於 1.3650 水準，這亦會視為重要阻力。支持位將會回看 25 天平均線 1.3320，下一級看至 1.3210 及 1.3130，其後支撐料會看至 1.3070 及 1.30 關口。

### 本週要聞：

7 / 7

日本5月家庭支出年率-0.3%

日本5月勞動現金收入年率+3.2%

### 關注焦點：

周二

日本5月領先指標初值 (13 : 00)

周三

日本5月貿易平衡 (07 : 50)

周五

日本6月PPI (07 : 50)

### 預估波幅：

阻力 1.3410 - 1.3500 - 1.3550 - 1.3650 - 1.3720

支持 1.3320 - 1.3210 - 1.3130 - 1.3070 - 1.3000\*

弱

強



### 本週要聞：

3 / 7

英國6月服務業PMI報48.8

英國6月綜合PMI報49.3

**CHF 瑞郎****美元兌瑞郎踏上 0.80 關口，維持偏穩走勢**

美元兌瑞郎3月底在0.8044觸高，而上一次頂部在1月15日的0.8042，當前匯價正居於此區之上，將或見觸發又一波延伸升勢，較大阻力指向0.8150及100周平均線0.8280水準，關鍵直指0.85關口。較近支持回看0.80關口，下一級料為250天平均線0.7930及0.7870，較大支持預估在0.7760及0.7670水平。

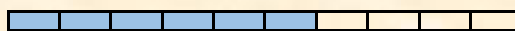
預估波幅：

阻力 0.8150 - 0.8280 - 0.8500

支持 0.8000 - 0.7930 - 0.7870 - 0.7760 - 0.7670

弱

強



本週要聞：

瑞士6月經季節調整的失業率報3.1%

**AUD 澳元****澳元呈築底回穩**

澳洲6月ANZ-Indeed招聘廣告環比下降0.2%，逆轉了5月向上修正後的2.0%增幅，為今年第三次月度下滑，表明高借貸成本正在對就業市場產生壓制。與此同時，墨爾本研究院月度通脹指標在5月下降0.3%之後，6月進一步下降0.4%，連續第二個月錄得環比下跌；這一趨勢表明國內成本壓力正在逐步釋放，為澳洲聯儲在貨幣政策上提供了更多觀望空間。

預估波幅：

阻力 0.6990 - 0.7020 - 0.7070/85\* - 0.7120 - 0.7200

支持 0.6920 - 0.6860 - 0.6800 - 0.6700\*\*

弱

強



本週要聞：

6 / 7

澳洲6月TD通脹年率+3.9%

澳洲6月TD通脹月率-0.4%

投資者仍在消化澳洲央行6月會議紀要及行長Michele Bullock的鷹派言論，二者均強調了對通脹黏性、需求過剩和經濟產能緊張的高度擔憂。

技術走勢而言，過去兩周澳元兌美元在0.69水準附近橫盤整固，以至自上周四開始略見起色；同時，圖表見RSI處於上行，5天平均線也上破10天平均線形成黃金交叉，可望澳元完成初步築底，有望迎來一定幅度的反彈行情。25天平均線0.6990將為首個參考。黃金比率計算，38.2%的反彈水準在0.7020，50%及61.8%的幅度為0.7070及0.7120。50天平均線亦要留意，自5月中旬以來匯價亦曾數度探試指標而再行回升，故目前位於0.7085的50天平均線仍具一定技術意義；較大阻力看至0.72。支持位回看0.6920，較大支持看至0.6860及250天平均線0.68，之後關注0.67水準，為年初時間多日探試的重要底部。

**NZD 紐元****紐元續為走穩，關注明早紐西蘭央行議息**

紐西蘭央行將於週三公佈貨幣政策決定，紐西蘭隔夜指數掉期市場顯示本次會議加息 25 個基點的概率高達 80%，未來至明年 2 月的另外兩次同等幅度加息也幾乎被完全定價。週四中國將發佈 6 月 CPI 與 PPI 資料，亦值得關注。

技術圖表所見，RSI 及隨機指數正呈回升，5 天平均線剛在上周升破 10 天平均線形成利好交叉，均示意紐元兌美元短線有持穩傾向。當前支撐預估在 0.56 以至 0.5570 水準，下一級關注 0.5480/0.55，之後預估在 0.54。阻力則回看 25 天平均線 0.5760 及 0.58，較大阻力指向 0.5870 及 0.60 關口。

預估波幅：

阻力 **0.5760 - 0.5800 - 0.5870 - 0.6000**支持 **0.5600 - 0.5570 - 0.5480/0.5500 - 0.5400**

弱

強



關注焦點：

周三

紐西蘭央行議息決議 (10:00)

**CAD 加元****美元/加元高位橫盤，醞釀調整風險**


美元兌加元近日持於高位區間，持續受制於 1.4250，未有進一步延展升勢；反觀下方則大致於 1.4170 水準尋獲支撐，上升趨向線位於 1.4150，亦視為支撐關鍵。故要留意後市若匯價跌破此區或見將會啟動一輪調整行情。黃金比率計算，23.6%及 38.2%的回吐水準在 1.4080 及 1.3980，50%及 61.8%的回調幅度則在 1.39 及 1.3810。阻力位預料在 1.4250 以至 1.43，下一級看至 1.4420 以至 1.46。

預估波幅：

阻力 **1.4250 - 1.4300 - 1.4420 - 1.4600**支持 **1.4150/70 - 1.4080 - 1.3980 - 1.3900 - 1.3810**

弱

強



關注焦點：

周二

加拿大5月貿易平衡 (20:30)

周五

加拿大6月就業數據 (20:30)

**CL 紐約期油****油價維持在低位掙扎**

油價週一於低位區徘徊，紐約期油收報 68.60 美元，受累於沙烏地阿拉伯大幅下調官方售價，將 8 月銷往亞洲的旗艦阿拉伯輕質原油價格定為較阿曼/迪拜均價低 1.50 美元，創自 2003 年有記錄以來最大單月降幅，同時 OPEC+ 周日同意自 8 月起再將產量目標提高 18.8 萬桶。此外，經霍爾木茲海峽的原油出口進一步恢復，此前滯留油輪成功駛離海灣地區導致海運原油數量增加，繼續令油價承壓。

紐約期油續為處於回檔通道，近月連續跌破中短期平均線支撐，整體均線系統呈現空頭排列，示意短線趨勢維持疲弱。而價格已經跌破 250 天平均線支撐，目前位於 72.20 美元，將參考為反制重要阻力。支持位

預估波幅：

阻力 **69.50 - 70.20 - 72.20 - 73.20 - 74.50**支持 **67.80 - 67.50 - 66.60 - 65.00**

弱

強



預估在 67.80 及 67 美元，較大支撐料為 66.60 及 65 美元。阻力位回看 69.50 及 70.20，下一級看至 72.20，其後預料在 73.20 以至 74.50 美元。



QR Code

[http://www.mw801.com/platform/MW801\\_app](http://www.mw801.com/platform/MW801_app)

---

香港灣仔軒尼詩道 288 號 英皇集團中心 8 樓 801 室 電話：2574 2229 傳真：2574 1630  
縱橫匯海財經網站：[www.MW801.com](http://www.MW801.com) 電郵地址：[mw@emperorgroup.com](mailto:mw@emperorgroup.com)

版權所有 未經許可 不得轉載

本分析之資料或數據乃搜集自相信可靠之來源。本網頁有關人士並沒有表明、保證或承諾該等資料乃準確、完整及應屬可信。並且不會接受任何有可能直接或間接因網站內容、遺漏或文字上的錯誤，或因您未能進入網站，或因任何通過這個網站傳送或接收的指示或通知的延遲或失敗而引致的任何損失或破壞負責。此網頁內所載之內容不應理解為買入或出售任何證券、產品或服務之建議、邀請、廣告或勸誘。本網頁有關人士對於網頁所提供的任何資料或意見均屬可靠，惟其所產生之任何損失或虧損概不負任何責任。金融市場具一定風險，投資價格可跌可升。