

今日重要經濟數據：

- 17:00 歐元區 5月消費者信心指數·預測-19·前值-19
17:00 歐元區 5月經濟信心指數·預測 92.8·前值 93
17:00 歐元區 5月服務業信心指數·預測 0.1·前值 0.9
17:00 歐元區 5月工業信心指數·預測-8·前值-7.7
17:00 歐元區 5月商業景氣指數·前值-0.28
- 20:30 美國第一季國內生產總值(班室 GDP)年率初值·預測+2.0%·前值+2.0%
20:30 美國第一季國內生產總值(GDP)價格指數初值·前值+3.6%
20:30 美國第一季個人消費支出(PCE)物價指數季率初值·預測+4.5%·前值+4.5%
20:30 美國第一季核心個人消費支出(PCE)物價指數季率初值·預測+4.3%·前值+4.3%
- 20:30 美國 4月個人收入月率·預測+0.4%·前值+0.6%
20:30 美國 4月個人消費支出月率·預測+0.5%·前值+0.9%
20:30 美國 4月個人消費支出(PCE)物價指數月率·預測+0.5%·前值+0.7%
20:30 美國 4月個人消費支出(PCE)物價指數年率·預測+3.8%·前值+3.5%
20:30 美國 4月核心個人消費支出(PCE)物價指數月率·預測+0.3%·前值+0.3%
20:30 美國 4月核心個人消費支出(PCE)物價指數年率·預測+3.3%·前值+3.2%
- 20:30 美國 4月耐用品訂單月率·預測+3.5%·前值+0.8%
20:30 美國 4月核心耐用品訂單月率·預測+0.5%·前值+0.9%
20:30 美國 4月不包括飛機的非國防耐用品訂單·預測+0.4%·前值+3.3%

關注焦點：

- 5月28日(星期四)
5月 香港期指最後交易日
5月 香港股票期權最後交易日
- 一周初領失業金人數 (20:30)
美國第一季 GDP (20:30)
美國 4月 PCE 物價指數 (20:30)
美國 4月耐用品訂單 (20:30)
美國 4月新屋銷售 (22:00)
- 5月29日(星期五)
6月 COMEX 期金第一通知日
- 美國 4月商品貿易平衡 (20:30)
5月芝加哥 PMI (21:45)

新聞簡要：

- 26 / 5
美軍對伊朗南部實施自衛打擊：攻擊導彈發射裝置與佈雷快艇
美伊互斥對方違反停火，美稱打擊屬自衛，伊朗指控嚴重違約
美國國務卿魯比奧：伊朗協定談判需更多時間
- 美國 4月芝加哥聯儲全國活動指數報 0.14
美國 3月房價指數月率+0.1%
美國 5月消費者信心指數 93.1
- 27 / 5
紐西蘭央行維持官方現金利率在 2.25%不變，警示通脹風險或需更早加息
- 烈治文聯儲 5月製造業指數報 13
- 28 / 5
伊朗革命衛隊稱對美空軍基地進行打擊
- 美聯儲古爾斯比：供應衝擊，包括石油衝擊，使得預期未來生產力增長帶來的通脹問題更加嚴重。對未來生產率增長的炒作越盛，美國及其他國家可能

20:30 美國 4 月不包括國防部門的耐用品訂單・前值-0.3%

就越需要加息

20:30 美國初請失業金人數・預測 21.1 萬・前值 20.9 萬

20:30 美國初請失業金人數四週均值・前值 20.25 萬

20:30 美國續請失業金人數・前值 178.2 萬

22:00 美國 4 月新屋銷售月率・前值+7.4%

22:00 美國 4 月新屋銷售年化總數・預測 67 萬戶・前值 68.2 萬戶

XAU 倫敦黃金

美伊邊談邊打，美元維持強勢

黃金承壓探低，今晚關注美國通脹數據

倫敦黃金5月28日：

預測早段波幅：4393 - 4428

阻力 4461 - 4489 - 4519

支持 4364 - 4334 - 4271

SPDR Gold Trust 黃金持有量：

5月18日-1,038.85噸

5月19日-1,036.85噸

5月20日-1,036.85噸

5月21日-1,037.71噸

5月22日-1,034.85噸

5月26日-1,034.85噸

5月27日-1,034.85噸

5月27日上午定盤價：4516.85

5月27日下午定盤價：4515.5

弱

強



美聯儲理事庫克在最新講話中明確表示，目前維持利率不變是正確選擇，但她已準備好在必要時加息。她特別指出，關稅影響、伊朗戰爭導致的油價上漲，以及人工智慧相關投資激增共同推高物價。明尼阿波利斯聯儲主席卡什卡利也持相似觀點，認為現在討論政策調整還為時過早，但必須優先遏制正在積聚的通脹風險。

倫敦黃金周三續為走低，延至周四早盤跌勢持續，下破 4400 關口，創兩個月低位。伊朗國家電視台報導稱，雙方在框架協定內計畫一個月內恢復海峽航運至戰前水準，並由伊朗與阿曼共同管理，同時要求美軍從周邊撤軍。這一消息短暫刺激金價收窄部分跌幅。然而，美國總統特朗普迅速駁斥相關報導為“純屬捏造”，並強硬表態沒有人能控制這條國際水道，阿曼必須遵守規則，否則可能面臨嚴厲後果。特朗普還強調，美國不願放鬆對伊朗的制裁，也不允許俄羅斯或中國接管伊朗高濃鈾庫存，同時堅持核問題不會輕易讓步。

據美國官員透露，在特朗普總統否認有關伊朗恢復霍爾木茲海峽航運協定的報導後不久，美軍對伊朗境內一處被視為威脅霍爾木茲海峽美軍及商船安全的軍事目標進行了打擊。受美伊緊張關係持續升級的影響，亞洲早盤原油價格上漲約 2%，市場避險情緒有所升溫，而金價亦相應進一步探低。

伊朗衝突持續拖延，霍爾木茲海峽不確定性加劇通脹

香港灣仔軒尼詩道 288 號 英皇集團中心 8 樓 801 室 電話：2574 2229 傳真：2574 1630

縱橫匯海財經網站: www.MW801.com 電郵地址: mw@emperorgroup.com

版權所有 未經許可 不得轉載

本分析之資料或數據乃搜集自相信可靠之來源。本網頁有關人士並沒有表明、保證或承諾該等資料乃準確、完整及應屬可信。並且不會接受任何有可能直接或間接因網站內容、遺漏或文字上的錯誤，或因您未能進入網站，或因任何通過這個網站傳送或接收的指示或通知的延遲或失敗而引致的任何損失或破壞負責。此網頁內所載之內容不應理解為買入或出售任何證券、產品或服務之建議、邀請、廣告或勸誘。本網頁有關人士對於網頁所提供的任何資料或意見均屬可靠，惟其所產生之任何損失或虧損概不負任何責任。金融市場具一定風險，投資價格可跌可升。

擔憂，市場預期美聯儲年底前可能加息 25 基點。特朗普強硬表態令和平協定前景蒙陰。美元走強和國債收益率相對穩定也為黃金增加了下行壓力。今日市場關注美國 4 月 PCE、耐用品訂單和初請失業金人數等數據。

本周焦點在於 5 月份收市價水平，若收於 4485 美元以下或高於 4769 美元之上，則可望打破盤整；若仍在該區間內，整固格局或延續。

技術走勢而言，金價目前處於九周及九個月均線下方，若遲遲未能回升，中短期走勢依舊看淡。目前九周均線在 4635，九個月均線在 4467 美元。支持位方面，下方 200 日均線位於 4393 美元，大型上升趨向線支撐在 4323 美元，中期關鍵支持則參考 50 周均線 4203 美元。短線阻力預估在 4428 及 4461，較大阻力料為 4489 及 4519 美元。支持位估計在 4393 及 4364，下一級為 4334 及 4271 美元。

XAG 倫敦白銀

白銀初步下破技術支撐，維持弱勢傾向

倫敦白銀走勢，圖表見 MACD 下破訊號線，9 天平均線亦剛剛跌破 25 天平均線，預示著白銀的弱勢發展。保力加通道再度顯示收窄，預示波動即將來臨，上軌阻力 77.1 美元，下軌支持 73.8 美元，周四早盤已暫為跌破下軌。關鍵支持 73.1 美元不容有失，即使出現假突破亦不能低於 72.1 美元，否則，白銀或將迎來又一波挫跌。短線支持位預估為 72.7 及 71.7，延伸會看至 70.9 及 68.9 美元。阻力位回看 73.8 及 75.1，下一級預料為 75.8 以及 76.7 美元。

倫敦白銀5月28日：

預測早段波幅：72.7 - 73.8

阻力 75.1 - 75.8 - 76.7

支持 71.7 - 70.9 - 68.9

iShares Silver Trust白銀持有量：

5月18日-15,189.04噸

5月19日-15,189.04噸

5月20日-15,189.04噸

5月21日-15,179.19噸


5月22日-15,214.37噸

5月26日-15,177.78噸

5月27日-15,177.78噸

弱

強



EUR 歐元

歐元低位區間掙扎，醞釀新一波下跌

美聯儲理事庫克在週三表示，當前應保持短期利率穩定，但若關稅政策、伊朗衝突以及人工智慧相關投資推動物價上漲，她已做好必要時加息的準備。美聯儲副主席傑弗遜則強調，美國勞動力市場對能源衝擊展現出強大韌性，當前重點應放在將通脹率拉回 2% 的目標區間。

預計歐洲央行在 6 月 11 日實施的加息已被當前市場充分定價。隔夜指數掉期顯示，加息 25 個基點的概率高

預估波幅：

阻力 1.1660* - 1.1720 - 1.1800**- 1.2000

支持 1.1600* - 1.1500 - 1.1390* - 1.1200

弱

強



新聞簡要

27 / 5

法國5月消費者信心指數報82

香港灣仔軒尼詩道 288 號 英皇集團中心 8 樓 801 室 電話：2574 2229 傳真：2574 1630

縱橫匯海財經網站: www.MW801.com 電郵地址: mw@emperorgroup.com

版權所有 未經許可 不得轉載

本分析之資料或數據乃搜集自相信可靠之來源。本網頁有關人士並沒有表明、保證或承諾該等資料乃準確、完整及應屬可信。並且不會接受任何有可能直接或間接因網站內容、遺漏或文字上的錯誤，或因您未能進入網站，或因任何通過這個網站傳送或接收的指示或通知的延遲或失敗而引致的任何損失或破壞負責。此網頁內所載之內容不應理解為買入或出售任何證券、產品或服務之建議、邀請、廣告或勸誘。本網頁有關人士對於網頁所提供的任何資料或意見均屬可靠，惟其所產生之任何損失或虧損概不負任何責任。金融市場具一定風險，投資價格可跌可升。

達 95%。

歐元兌美元走勢，技術圖表所見，當前要留意 1.1660，為前期雙頂型態的頸線位置，亦為 50 天平均線位置，暫且在周初亦未能作進一步突破，若後市可重返此區之上，可望歐元有著回穩傾向。其後阻力料為 1.1720 及 1.18，再而則會以 1.20 關口為重要阻力。不過，反過來看，若歐元未許作出突破，則有機會誘發下行壓力，下方關鍵則會是 1.16，失守此區料會展開新一輪下跌。其後支撐料為 1.15，關鍵可參考 3 月低位 1.1410 及 2025 年 8 月低位 1.1391，需小心若此區亦為失守，則歷時接近一年區間底部亦會被打破，並有可能啟動更具破壞力的下滑，其後目標可先看 1.12。

JPY 日圓

日圓逐步逼近160關口，市場警剔干預風險

美元兌日圓繼續逐步向160關口進發，但或許礙於憂慮日本當局出手干預，整體仍維持著緩慢步伐向上推進。技術圖表已見MACD上破訊號線，10天平均線升破25天平均線形成黃金交叉，估計美元兌日圓中短線繼續呈上行傾向。較近阻力料為160關口及106.80，其後阻力將留意162以至162.80水準，進一步看至165。較近支撐預估在158.60及158，下一級指向100天平均線157.50及156.70水準。


預估波幅：

阻力 160.00* - 160.80 - 162.00 - 162.80 - 165.00

支持 158.60 - 158.00 - 157.50 - 156.70

弱

強



本週要聞：

26./5

日本央行副行長暗示對加息持開放態度

日本3月領先指標報114

日本3月同步指標報116.4

GBP 英鎊

英鎊受制 25MA，維持弱勢整理

英鎊兌美元走勢，技術圖表見，縱然匯價周初出現反彈，但仍是繼續受制於 25 天平均線 1.35。估計英鎊短期續呈下行壓力，支持位將會回看 1.3370 及 1.33，下一級看至 1.32 及 1.3150，關鍵指向 1.30 關口。阻力位先會回看 1.3430 及 1.35，再而則為 1.3550，而上半月英鎊明顯受制於 1.3650 水準，這亦會視為重要阻力，下一級料為 1.3720 水平。


預估波幅：

阻力 1.3430 - 1.3500 - 1.3550 - 1.3650 - 1.3720

支持 1.3370 - 1.3300 - 1.3200 - 1.3150 - 1.3000*

弱

強



CHF 瑞郎

美元兌瑞郎正探試區間頂部

美元兌瑞郎 3 月底在 0.8044 觸高，而上一次頂部在 1 月 15 日的 0.8042，至今匯價又再逐步迫近此區，這將視為短期重要阻力，故留意若後市未可闖過此區，

預估波幅：

阻力 0.7910 - 0.8000/50* - 0.8150

支持 0.7760 - 0.7670 - 0.7600**

弱

強



日觸及的高位 1.3966 則為另一依據，其時匯價觸高此區之後開展了大幅度的回挫走勢：故此，倘若後市可明確跨過此區，料可更為鞏固美元兌加元の上揚態勢。其後阻力位會料為 1.40 及 1.4140 水準。較近支持先留意 1.38 及 25 天平均線 1.37，下一級看至 1.3610 及 1.3550 水平。

CL 紐約期油

美伊談判再陷停滯，油價企穩回升

紐約期油周三走低，主要源於市場對美伊和平談判可能取得進展的預期。航運資料顯示，儘管霍爾木茲海峽通航量仍遠低於戰前每日 125-140 艘的水準，但仍有零星油輪通過，這暫時緩解了部分極端供應擔憂。不過，任何談判破裂或新衝突升級，都可能讓油價再作反彈。油價周四早盤出現回升，此前有報導稱美國隔夜對伊朗一處軍事設施實施了新一輪打擊，導致中東緊張局勢進一步升級。據美國官員透露，美軍此次打擊目標為伊朗境內一處軍事設施，同時擊落了四架在霍爾木茲海峽附近活動的伊朗無人機，這些無人機被視為對該區域的威脅。

紐約 7 月期油自三月以來處於大幅上落態勢，至今形成了一組三角型態，油價已向下跌破敏感三角形態，運用三角形態量度跌幅計算，保守目標可下試至 90 美元水平，跌勢加劇則有機會滑向 84.3 美元。然而，RSI 及隨機指數重新回升，短線料見油價有反彈動能。現階段較近阻力料為 94 及 94.80，下一級看至 50 天平均線 97.80 及 99.50 美元。下方支持料為 89.10 及 87.70，進一步指向 85 及 100 天平均線 83.50 美元。

預估波幅：

阻力 94.00 - 94.80 - 97.80 - 99.50

支持 89.10 - 87.70 - 85.00 - 83.50

弱

強



QR Code

http://www.mw801.com/platform/MW801_app

香港灣仔軒尼詩道 288 號 英皇集團中心 8 樓 801 室 電話：2574 2229 傳真：2574 1630

縱橫匯海財經網站: www.MW801.com 電郵地址: mw@emperorgroup.com

版權所有 未經許可 不得轉載

本分析之資料或數據乃搜集自相信可靠之來源。本網頁有關人士並沒有表明、保證或承諾該等資料乃準確、完整及應屬可信。並且不會接受任何有可能直接或間接因網站內容、遺漏或文字上的錯誤，或因您未能進入網站，或因任何通過這個網站傳送或接收的指示或通知的延遲或失敗而引致的任何損失或破壞負責。此網頁內所載之內容不應理解為買入或出售任何證券、產品或服務之建議、邀請、廣告或勸誘。本網頁有關人士對於網頁所提供的任何資料或意見均屬可靠，惟其所產生之任何損失或虧損概不負任何責任。金融市場具一定風險，投資價格可跌可升。