

今日重要經濟數據：

14:00 德國 5 月 GfK 消費者信心指數・預測負 26.0・前值負 27.4
14:45 法國 4 月製造業企業景氣指數・預測 102・前值 102
18:00 英國 4 月 CBI 零售銷售差值・前值正 2
20:30 美國第一季國內生產總值(GDP)環比年率初值・預測+2.4%・前值+3.4%
20:30 美國第一季 GDP 最終銷售環比年率初值・前值+3.9%
20:30 美國第一季 GDP 消費者支出環比年率初值・前值+3.3%
20:30 美國第一季 GDP 隱性平減指數環比年率初值・預測+3.0%・前值+1.7%
20:30 美國第一季核心個人消費支出(PCE)物價指數環比年率初值・預測+3.4%・前值+2.0%
20:30 美國第一季個人消費支出(PCE)物價指數環比年率初值・前值+1.8%
20:30 美國初請失業金人數 (4 月 20 日當周)・預測 21.5 萬・前值 21.2 萬
20:30 美國初請失業金人數四周均值 (4 月 20 日當周)・前值 21.45 萬
20:30 美國續請失業金人數 (4 月 13 日當周)・預測 180.5 萬・前值 181.2 萬
20:30 美國 3 月批發庫存初值・前值+0.5%
22:00 美國 3 月成屋待完成銷售指數・前值 75.6
22:00 美國 3 月成屋待完成銷售指數月率・預測 +0.8%・前值+1.6%

關注焦點：

周四：
美國第一季 GDP (20:30)

周五：
日本央行利率決議 (約 10:30)
美國 3 月 PCE 物價指數 (20:30)

新聞簡要：

4月23日

美國 3 月新屋銷售較前月急升 8.8%年率為 69.3 萬戶
美國 4 月服務業採購經理人指數(PMI)初值為 50.9，預估為 52.0
美國 4 月綜合採購經理人指數(PMI)初值為 50.9

4月24日

美國 3 月耐用品訂單較前月增長 2.6%
美國 3 月扣除運輸的耐用品訂單較前月增長 0.2%
美國 3 月扣除國防的耐用品訂單增長 2.3%
美國 3 月扣除飛機的非國防資本財訂單較前月增長 0.2%

XAU 倫敦黃金**金價橫盤待變，焦點轉向美國數據**

倫敦黃金周三於低位盤整，中東緊張局勢導致的風險溢價有所緩和，投資者正密切關注即將公佈的美國經濟數據，這些數據可能為美國聯邦儲備理事會(FED)的加息路徑提供線索。金價在4月12日創下2431.29美元的紀錄新高後已經下跌逾100美元。美國國內生產總值(GDP)數據將於周四公佈，個人消費支出(PCE)物價指數報告將於周五公佈。交易商目前預計美聯儲首次降息最有可能的時間是9月。

技術走勢而言，金價於本月上旬創紀錄高位前已見在2320有著很好的撐，即使在創高位後急挫，亦依然可在此區之上尋獲支撐，故到目前將視為反制阻力，而MACD指標剛下破了訊號線，5天平均線跌破10天平均線形成利淡交叉，預料金價年內以來的上升勢頭將有扭轉的風險。當前支撐參考在25天平均線，周二低位亦是剛好在低位於此指標獲見支撐，目前25天平均線位於2300。此外，以自三月中旬以來的累計漲幅計算，50%的回調幅度看至2289美元，極為接近周二所觸及的低位，擴大幅度至61.8%則為2254美元。其後關鍵支持料為2228及2200美元。阻力位將回看2336及10天平均線2353美元，較大阻力位預料為2400關口。

倫敦黃金4月25日

預測早段波幅：2312 - 2320

阻力 2328 - 2345 - 2358/2369

支持 2303 - 2295 - 2282/2269

SPDR Gold Trust黃金持有量：

4月15日-828.45噸

4月16日-830.18噸

4月17日-827.59噸

4月18日-827.59噸

4月19日-831.91噸

4月22日-831.91噸

4月23日-833.63噸

4月24日-833.63噸

4月24日上午定盤價：2312.3

4月24日下午定盤價：2320.25

弱

強

**XAG 倫敦白銀****白銀超賣後喘穩，短線料陷守勢**

倫敦白銀周二跌見至26.65美元，但其後隨著美元下跌，銀價扳回日內跌幅，重返至27.20水準附近。圖表可見，MACD指標已明確下破訊號線，5天平均線亦下破10天平均線形成利淡交叉，預示銀價短線尚處於疲態。預料下方支撐看至25天平均線26.88，進一步指向關鍵的上升趨向線支撐26.41及25.80美元。至於當前阻力料為27.40及27.80美元，下一級在28及28.30美元。長遠來看，估計白銀處於小回大漲的格局中，故建議採取短空長買的策略作步署。

倫敦白銀4月25日

預測早段波幅：27.10 - 27.30

阻力 27.40 - 27.68 - 28.10

支持 26.95 - 26.75 - 26.30

iShares Silver Trust白銀持有量：

4月15日-13,283.44噸

4月16日-13,256.43噸

4月17日-13,132.73噸

4月18日-13,019.00噸

4月19日-12,950.75噸

4月22日-13,291.96噸

4月23日-13,320.39噸

4月24日-13,368.73噸

弱

強



EUR 歐元**歐元尚處低位盤整，下試風險依然**

美元周三稍告持穩，早段美元指數觸及約兩周最低的105.59，此前周二公佈的歐洲經濟活動數據意外強勁，而美國企業活動增長降溫。周三公佈的數據顯示。美國3月核心資本財訂單溫和增長，2月數據被下修，表明第一季度企業設備支出可能依然疲軟。美國個人消費支出(PCE)物價指數將於周五公佈，這是美聯儲青睞的通脹指標。根據CME的FedWatch工具，市場目前認為美國在9月首次降息的可能性約為70%。

歐洲央行幾乎已經承諾將在6月份降息，但其決策者仍在辯論6月份之後會發生什麼。德國央行總裁納格爾是歐洲央行的一位重要決策者，他周三表示，歐元區的通脹可能很頑固，6月份降息後不一定會有更多的降息。

技術走勢而言，歐元兌美元上周下破1.07關口，而二月中旬低位1.0693，亦即此區失守後，預料歐元正開啟新一波下跌，而近期多日的反彈暫見亦是受制此區，亦即暫且未有擺脫弱勢的跡象。下方支持將會看至1.06及11月低位1.0515，之後就是10月低位1.0450以至1.03水準。至於阻力位則會回看1.0760，較大阻力看至100天平均線1.0850水平。


預估值幅：

阻力 1.0700 - 1.0760 - 1.0850

支持 1.0600 - 1.0515 - 1.0450 - 1.0300

弱

強



本週要聞：

22/4

歐元區4月消費者信心指數升至負14.7

關注焦點：

周三：德國4月IFO商業景氣指數 (16:00)

JPY 日圓**155 關口失守，日圓疲勢進入警戒線**

日圓在周三終為失守155關口，之前已見連續多日險守住此關口，但市場仍對日本當局為支撐其貨幣而進行干預的任何跡象保持警惕。日圓下跌之際，美元上漲，兌主要貨幣從周二數據顯示本月美國企業活動放緩導致的跌勢中回升。日圓的疲軟讓市場對匯市干預感到緊張。日本財務大臣鈴木俊一和其他決策者此前表示，他們正在密切關注匯市走勢，並將在必要時做出反應。日本執政自民黨官員越智隆雄稱，日圓兌美元跌向160可能引發干預。他稱，如果日圓兌美元進一步跌向160或170，“這可能被認為是過度的，並可能促使決策者考慮採取一些行動。”此外，日本央行將於周四開始為期兩天的政策會議，外界普遍預計將維持政策設定和債券購買規模不變，上月央行剛剛自2007年以來首次加息。

美元兌日圓走勢，155 這個半百關口已為初步失守，若然日內仍未見干預的絲毫踪影，料將觸發美元再作進一步上探，較大阻力預估在155.80及157水準，下一級指向

預估值幅：

阻力 155.80 - 157.00 - 158.00 - 160.00/35

支持 154.60 - 153.80 - 152.90 - 152.00

弱

強



本週要聞：

23/4

日經新聞：日本央行將在本周政策會議上討論日圓快速下滑的影響

158。而美元兌日圓在 1990 年 4 月高位 160.35，連同 160 關口將為關鍵參考。較近支撐回看 10 天平均線 154.60 及 153.80 水準，較大支撐預估在 25 天平均線 152.90 及 152 水準。

GBP 英鎊

技術面弱勢，英鎊續呈探低

英鎊兌美元周三稍呈走穩，延續周二數據顯示英國企業活動以近一年來最快速度增長帶動的漲勢。英國央行首席經濟學家皮爾周二表示，離降息仍有一段距離，這也提振了英鎊。技術圖表所見，RSI 及隨機指數急速回跌，而匯價更在上周已跌破 1.25 的心理關口支撐，同時亦即下破過去多月的區間底部，預料英鎊美元短期將會續陷疲態，延伸弱勢料會看至 1.23 水平，下一級指向 1.2180 以至 1.20 關口。至於阻力位預料在 1.2470，較大阻力指向 250 天平均線 1.2575 及 1.27 水準。

預估波幅：

阻力 1.2470 - 1.2575 - 1.2700

支持 1.2300* - 1.2180 - 1.2000**

弱

強



CHF 瑞郎

瑞郎料在醞釀反彈

美元兌瑞郎走勢，技術圖表見 RSI 及隨機指數正自超買區域回落，MACD 指標亦剛下破訊號線，匯價近期亦多日向上受制 0.9150 水準，或見美元兌瑞郎即將會開展調整。以黃金比率計算，23.6%及 38.2%的回調幅度在 0.9050 及 0.8990，50%及 61.8%則為 0.8940 及 0.8890 水平。阻力位繼續先看 0.9150，其後阻力將參考 2023 年 10 月 3 日高位 0.9244，下一級指向 0.95 關口。


預估波幅：

阻力 0.9150 - 0.9244 - 0.9500*

支持 0.9050 - 0.8990 - 0.8940 - 0.8890

弱

強



本週要聞：

22/4

瑞士央行將準備金率由2.5%升至4%

關注焦點：

周三：瑞士4月投資者信心指數 (16:00)

AUD 澳元

澳元喘穩，受助於風險偏好回溫

周三公佈數據顯示，澳洲第一季度消費者物價通脹放緩幅度低於預期，這幾乎讓提前降息的希望落空。數據顯示，第一季消費者物價指數(CPI)較前季上漲 1%，高於市場預測的 0.8%。不過，CPI 同比增幅從 4.1%放緩至 3.6%，但再次高於放緩至 3.5%的預測。單就 3 月而言，CPI 同比上升了 3.5%，高於 2 月的 3.4%。


預估波幅：

阻力 0.6480 - 0.6520 - 0.6600

支持 0.6300 - 0.6268 - 0.6200 - 0.6000*

弱

強



關注焦點：

周五：澳洲第一季PPI (09:30)

技術走勢而言，0.6480 這個支持位置的失守正示意著澳元再陷跌勢，之前 3 月 5 日澳元低位 0.6476，4 月 1 日低位 0.6479。預估其後支持為 0.63 及去年 10 月 26 日低位 0.6268，下一級支撐看至 0.62 及 0.60 關口。阻力

位則預估為 0.6480，較大阻力看至 25 天平均線 0.6520 及 0.66 水準。

NZD 紐元

紐元顯著失守 0.60 關口，延展下行走勢

紐元兌美元走勢，技術圖表見，RSI 及隨機指數仍告下行，而鑑於 0.60 的心理關口早在月初失守，正展開著新一波下跌行情，支持位預料在 0.5860，關鍵看至 10 月低位 0.5771，下一級看至 0.57 及 0.5550。阻力位回看 0.60 關口，較大阻力估計在 0.6050 及 100 天平均線 0.6120，關鍵阻力矚目於 0.62 水準。


預估波幅：

阻力 0.6000 - 0.6050 - 0.6120 - 0.6200*

支持 0.5860 - 0.5771* - 0.5700 - 0.5550

弱

強



CAD 加元

數據壓制美元，加元蓄勢反撲

周三公佈的會議記錄顯示，加拿大央行管委會本月一致認為，鑒於通脹前景面臨的風險，利率很可能只會逐步下調。4月10日，加拿大央行將其關鍵利率維持在5%的近23年高位不變，而在聲明發布之前的討論記錄顯示，由六名成員組成的管委會在可能的降息時機上存在分歧。雖然對何時可能需要下調政策利率存在不同看法，但他們一致認為，考慮到前景面臨的風險以及通脹率回歸目標的路徑緩慢，貨幣政策放寬可能將是漸進的。

預估波幅：

阻力 1.3800 - 1.3860 - 1.4000*

支持 1.3660 - 1.3615 - 1.3530** - 1.3430 - 1.3370

弱

強



本週要聞：

24/4

會議記錄：加拿大央行稱任何降息措施都可能是漸進的

美元兌加元走勢，經過近期匯價的連番下跌後，亦已帶動RSI及隨機指數隨之走低，5天平均線亦正下破10天平均線，預料美元兌加元仍會有進一步回吐壓力。以黃金比率計算，50%的幅度為 1.3660，擴展至 61.8%則為 1.3615。下一關鍵支撐為上升趨向線 1.3530，倘若失守才見美元或要扭轉年初以來的升勢，其後支持位留意 1.3430 及 1.3370。當前阻力位預料在 1.38 及 1.3860，下一級指向 1.40 關口。

CL 紐約期油

油價低位盤整，因美國商業活動降溫和中東衝突憂慮緩解

油價周三下跌，因對中東衝突的擔憂有所緩解，美國商業活動放緩，不過美國原油庫存下降抑制了油價的跌幅。美國原油期貨下跌 0.55 美元，跌幅 0.66%，報收於每桶 82.81 美元。另外，EIA 稱，截至 4 月 19 日當周，美國原油庫存減少 640 萬桶，至 4.536 億桶，而路透調查顯示，分析師預期為增加 82.5 萬桶。


預估波幅：

阻力 83.90 - 85.00 - 87.67

支持 80.05 - 77.70 - 75.35

弱

強



本週要聞：

EIA：美國一周煉廠產能利用率上升0.4%

EIA：美國一周原油庫存減少636.8萬桶

EIA：美國一周汽油庫存減少63.4萬桶

技術走勢而言，RSI 及隨機指數自超買區域回落，MACD 指標下破訊號線，上升趨向線亦已初步失守，可望油價挫跌行情將進一步加劇。以自去年十二月的累計漲幅計算，38.2%的回吐水準為 80.05 美元，擴展至 50%及 61.8% 則為 77.70 及 75.35 美元。阻力位先會回看 25 天平均線 83.90 及 85 美元，下一級參考 4 月 12 日高位 87.67。

EIA：美國一周銜分油庫存增加161.4萬桶



QR Code

http://www.mw801.com/platform/MW801_app

香港灣仔軒尼詩道 288 號 英皇集團中心 8 樓 801 室 電話：2574 2229 傳真：2574 1630
縱橫匯海財經網站：www.MW801.com 電郵地址：mw@emperorgroup.com

版權所有 未經許可 不得轉載

本分析之資料或數據乃搜集自相信可靠之來源。本網頁有關人士並沒有表明、保證或承諾該等資料乃準確、完整及應屬可信。並且不會接受任何有可能直接或間接因網站內容，遺漏或文字上的錯誤，或因您未能進入網站，或因任何通過這個網站傳送或接收的指示或通知的延遲或失敗而引致的任何損失或破壞負責。此網頁內所載之內容不應理解為買入或出售任何證券、產品或服務之建議、邀請、廣告或勸誘。本網頁有關人士對於網頁所提供的任何資料或意見均屬可靠，惟其所產生之任何損失或虧損概不負任何責任。金融市場具一定風險，投資價格可跌可升。