

今日重要經濟數據：

15:00 德國 12 月生產者物價指數(PPI)月率・前值 +0.0%
15:00 德國 12 月生產者物價指數(PPI)年率・預測 -2.4%・前值 -2.3%
15:00 英國截至 11 月三個月 ILO 標準失業率・預測 5.0%・前值 5.1%
15:00 英國截至 11 月三個月就業崗位變動・前值減少 1.7 萬
15:00 英國截至 11 月三個月平均每周薪資所得年率・預測 +4.6%・前值 +4.7%
15:00 英國截至 11 月三個月不包括獎金平均每周薪資所得年率・前值 +4.6%
15:00 英國 12 月請領失業金人數・前值增加 2.01 萬
15:30 瑞士 12 月生產者/進口物價指數月率・預測 +0.2%・前值 -0.5%
15:30 瑞士 12 月生產者/進口物價指數年率・前值 -1.6%
17:00 歐元區 11 月未經季節調整經常帳收支・前值盈餘 320 億
17:00 歐元區 11 月經季節調整經常帳收支・預測盈餘 203 億・前值盈餘 257 億
18:00 德國 1 月 ZEW 經濟景氣指數・預測正 49・前值正 45.8
18:00 歐元區 1 月 ZWE 經濟景氣指數・預測 35.2・前值 33.7

關注焦點：

2026 年 1 月 21 日(星期三)
特朗普在達沃斯論壇發表演講

2026 年 1 月 22 日(星期四)
美國第三季 GDP (21:30)
美國第三季 PCE 物價指數 (21:30)
美國一周初領失業金人數 (21:30)
美國月度 PCE 物價指數(23:00)

2026 年 1 月 23 日(星期五)
日本央行議息決議 (約 11:00)
美國 1 月 PMI (22:45)
1 月密歇根大學消費者信心指數 (23:00)

新聞簡要：

16 / 1

特朗普：可能會對不配合格陵蘭島事務的國家加徵關稅。美國為維護國家安全，必須獲取格陵蘭島

美國 12 月工業生產月率 +0.4%

美國 1 月 NAHB 房價指數報 37

XAU 倫敦黃金**格陵蘭局勢持續發酵，避險需求支撐黃金**

美國總統上週末在社交平臺 Truth Social 上公開宣稱，將從 2 月 1 日起對丹麥、瑞典、法國、德國、荷蘭、芬蘭、英國和挪威等歐洲國家徵收額外 10% 的進口關稅，直至美國成功收購格陵蘭島。歐盟外交官們緊急磋商，不僅達成共識加強勸阻努力，還準備了報復措施，包括對 930 億歐元美國進口商品加徵關稅，或啟用從未動用的“反脅迫工具”，限制美國企業在歐洲的公共招標、投資和銀行業務。

面對地緣政治不確定性，黃金作為避險資產，周一顯著上揚至 4690 美元的紀錄高位，尾盤稍為收窄漲幅至 4670 水準。白銀同樣表現亮麗，創下 94.68 美元的新高，今年以來累計漲幅已超過 32%。此外，現貨鉑金和鈹金也小幅上揚，顯示貴金屬板塊整體受益於避險買盤。估計中短期黃金前景取決於貿易戰演變、美聯儲政策和達沃斯峰會結果。如果達沃斯能促成美歐對話，黃金的避險需求或將緩和；反之，若爭端升級，金價可能繼續攀升。

倫敦黃金近月來維持上行，目前尚未有明確的技術信號顯示趨勢即將反轉，不過需要注意的是，在價格逼近關鍵心理關口後，黃金可能會進入盤整階段甚或出現技術性回調。至於重要的中期支撐則位於 25 天均線 4474 美元及 50 天均線 4326 美元。另外，近期波幅形成的上升平行通道，頂部為 4704 美元，底部為 4395 美元，其中 4547 美元為中間重要支持區。以自 10 月底的累計漲幅計算，23.6% 及 38.2% 的調整幅度在 4502 及 4384，50% 及 61.8% 的幅度在 4289 及 4195 美元。短線較近支撐位預估在 4669 及 4658，再而看至 4647，較大支持預估在 4637 及 4624 美元。阻力位則會先看 4681 及 4693，下一級看至 4703、4714 及 4734 美元。

倫敦黃金 1 月 20 日：

預測早段波幅：4669 - 4681

阻力 4693 - 4703 - 4714 - 4734

支持 4658 - 4647 - 4637 - 4624

SPDR Gold Trust 黃金持有量：

1 月 12 日 - 1,070.80 噸

1 月 13 日 - 1,074.23 噸

1 月 14 日 - 1,074.23 噸

1 月 15 日 - 1,074.80 噸

1 月 16 日 - 1,085.67 噸


1 月 19 日 - 假期

1 月 19 日上午定盤價：假期

1 月 19 日下午定盤價：假期

弱

強

**XAG 倫敦白銀****白銀反覆動蕩持續，作好風險管控**

倫敦白銀周一表現凌厲，在上周兩日休整後，銀價周一早間踏上 94 關口，隨後創出 94.68 美元的新高。近期常見調整幅度約 3% 至 8%，隨後往往伴隨 6% 至 9% 的反彈，顯示市場在消化超買壓力後仍保持上升動能。當前阻力焦點轉向 95.40 美元。當前走勢呈現沿 9 天均線小回大漲，目前處於 88.06 美元，至於更重要的中長期支撐，則需關注 25 天均線 77.60 美元及

倫敦白銀 1 月 20 日：

預測早段波幅：93.75 - 94.80

阻力 95.80 - 96.25 - 96.70 - 97.40

支持 93.30 - 92.85 - 91.80 - 91.30

iShares Silver Trust 白銀持有量：

1 月 12 日 - 16,347.95 噸

1 月 13 日 - 16,321.16 噸

1 月 14 日 - 16,242.22 噸

1 月 15 日 - 16,061.78 噸

1 月 16 日 - 16,073.06 噸

1 月 19 日 - 假期

50 天均線 66.27 美元位置。另外，銀價上周二日內曾多次番於 86 關口遇阻，到紐約時段破位後快速衝向 89 關口之上，故此，86 關口當前亦可為一個重要的支撐依據。短線較近支撐預料在 93.75 及 93.30，下一級料為 92.85，較大支撐看至 91.80 及 91.30 美元。較近阻力位估計為 94.80 及 95.80，再而為 96.25，進一步預估在 96.70 及 97.4 美元，100 美元關口續視為中短期的重要里程碑！

弱

強



EUR 歐元

歐元超跌反彈，關注格陵蘭爭端

美國政府表態考慮重啟對歐關稅，以及圍繞格陵蘭島未來歸屬的分歧持續發酵，雙重因素共同推升了地緣政治不確定性。美國總統特朗普宣佈擬對來自八個歐洲國家的進口商品徵收 10% 的關稅，該措施定於 2 月 1 日正式生效。特朗普總統表示，此項決定的緣由是多個歐洲國家反對其收購或掌控格陵蘭島的計畫。他認為，從地緣政治與地緣戰略角度而言，格陵蘭島對美國具有至關重要的戰略意義。美方同時發出警告，若未能與歐盟達成相關協定，上述關稅稅率將從 6 月起上調至 25%。歐洲方面迅速作出回應，不僅斷然拒絕美方的關稅威脅，直言此類措施不可接受，還重申格陵蘭島絕非可交易的商品。此外，歐洲官員警告稱，美方舉措不僅會招致貿易報復，還可能損害這兩個保持著緊密貿易與軍事聯繫的經濟體之間的外交關係。歐洲已呼籲召開特別會議。


預估波幅：

阻力 1.1720* - 1.1770 - 1.1809 - 1.1918 - 1.2000*

支持 1.1580* - 1.1500* - 1.1460 - 1.1400

弱

強



關注焦點：

周二

德國 12月PPI (15 : 00)

歐元區11月經常帳收支 (17 : 00)

歐元區・德國1月ZEW經濟景氣指數 (18 : 00)

周五

歐元區1月PMI

市場普遍評估認為，歐洲若採取強硬反制措施，可能會對美國的出口表現造成負面影響，進而在短期內對美元形成壓力。週一美元走軟，歐元兌美元則重新返回至 1.16 區間。即將於瑞士達沃斯舉行的世界經濟論壇，成為下一個焦點。特朗普預計週三抵達並發表特別講話，還將邀請全球商界領袖參加招待會，包括金融和諮詢行業的 CEO。美國財長貝森特隨行，並警告歐洲勿採取報復行動，強調“所有人都應相信總統的話”。與此同時，中國副總理何立峰也將出席並發表講話，會見企業高管，俄羅斯特使和多國國家安全顧問將在論壇間隙討論格陵蘭問題。這場全球精英聚會，本應聚焦新興經濟體和發展議題，現時卻被特朗普的政策動作主導。

歐元兌美元走勢，技術圖表所見，匯價過去兩周累計跌近 200 點子，而 RSI 及隨機指數已開始自超賣區域稍呈反彈，估計匯價短期可守穩 200 天平均線，並可暫為步入喘穩階段。至於向上會以 25 天平均線

香港灣仔軒尼詩道 288 號 英皇集團中心 8 樓 801 室 電話：2574 2229 傳真：2574 1630

縱橫匯海財經網站: www.MW801.com 電郵地址: mw@emperorgroup.com

版權所有 未經許可 不得轉載

本分析之資料或數據乃搜集自相信可靠之來源。本網頁有關人士並沒有表明、保證或承諾該等資料乃準確、完整及應屬可信。並且不會接受任何有可能直接或間接因網站內容、遺漏或文字上的錯誤，或因您未能進入網站，或因任何通過這個網站傳送或接收的指示或通知的延遲或失敗而引致的任何損失或破壞負責。此網頁內所載之內容不應理解為買入或出售任何證券、產品或服務之建議、邀請、廣告或勸誘。本網頁有關人士對於網頁所提供的任何資料或意見均屬可靠，惟其所產生之任何損失或虧損概不負任何責任。金融市場具一定風險，投資價格可跌可升。

1.1720 為依據，若後市匯價可重返此區之上，則可望歐元有重新上揚的傾向，其後阻力回看 1.1770 及去年 12 月 24 日高位 1.1809，再而將會矚目於 9 月 17 日高位 1.1918 以至 1.20 關口。支持位方面，200 天平均線目前在 1.1580，若此區未能守住，則要慎防歐元又將開展新一波下跌，延伸目標指向 1.15 關口以至 1.1460，下一級看至 1.14。

JPY 日圓

日圓弱勢整理，受制 160 干預警戒線

日圓周一爭持於 158 水準附近，距離被視為關鍵心理防線的 160 關口不遠，2024 年日本當局曾多次在此水準買入日圓。消息人士透露，日本央行正密切關注匯率對通脹的影響，因日圓進一步貶值可能迫使央行提前加息。預計日本央行本週五將維持基準利率不變，

美元兌日圓在過去兩個多月的走勢已呈現了一組雙底型態，故可預料若美元兌日圓或可望將迎來又一波上升走勢。當前將矚目於 160 關口，延伸可看至 160.60 以至 162 水準。當前先可留意 157.40 及 25 天平均線 157，較大支撐料在 155.60 及 155 水準。

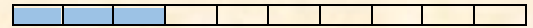
預估波幅：

阻力 160.00** - 160.60 - 162.00

支持 157.40 - 157.00 - 155.60 - 155.00

弱

強



關注焦點：

周五

日本央行議息決議 (約11:00)

日本12月CPI (07:30)

GBP 英鎊

英鎊失守上升通道，技術面轉弱

本周英國將迎來一系列關鍵數據，先是週二公佈 11 月就業數據，週三發佈 CPI 與 PPI，週五還有 12 月零售銷售和 1 月 PMI。

英鎊兌美元走勢，技術圖表所見，匯價自去年 11 月以來處於上升通道內走高，至目前底部在 1.3440，附近亦見 1.3420 為 200 天平均線位置所在，暫見匯價出現初步失守，再者，10 天平均線亦跌破了 25 天平均線形成利淡交叉，或見英鎊短期有加大調整力度的傾向。以去年 11 月 20 日低位 1.3037 到今年 1 月 6 日高位 1.3569 累計 530 多點的升幅計算，50%及 61.8%的調整幅度可看至 1.33 及 1.3240。其後較大支持料會看至 1.31 及 1.3030。阻力位回看 200 天平均線 1.3410 及 25 天平均線 1.3450，較大阻力料為 1.35 及 1.3570，進一步將參考去年 9 月 17 日高位 1.3726。

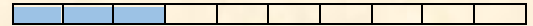
預估波幅：

阻力 1.3410 - 1.3450 - 1.3500 - 1.3570 - 1.3726

支持 1.3300 - 1.3240 - 1.3100 - 1.3030

弱

強



關注焦點：

周二

英國11月就業數據 (15:00)

周五

英國12月零售銷售 (15:00)

英國1月PMI (17:30)

CHF 瑞郎**美元/瑞郎衝擊 0.80 關口**

美元兌瑞郎去年底在 0.7850 稍見走穩，再而圖表見 RSI 及隨機指數亦已見超賣區域上揚，可望美元仍有機會維持上升動能。除了 0.7850，下個支持將會關注 0.77 及 0.76 水準，進一步參考 0.75 關口。至於阻力位參考 0.80 及 11 月 5 日高位 0.8124，較大阻力料為 0.8250。


預估波幅：

阻力 0.8000 - 0.8124 - 0.8250

支持 0.7850 - 0.7700 - 0.7600 - 0.7500*

弱

強



關注焦點：

周二

瑞士12月生產者/進口物價指數 (15：30)

AUD 澳元**澳元窄幅橫盤，醞釀回調壓力**

貨幣市場目前定價顯示，澳洲央行在下月初的會議上加息的可能性為 30%。澳洲央行此前已明確表示不會進一步降息，並警示通脹率已偏離其目標水準且呈上升趨勢。

澳元兌美元近日陷於窄幅橫盤。由於圖表見 RSI 及隨機指數開始回落，加上 5 天平均線亦已下破 10 天平均線形成利淡交叉，或見澳元有進一步調整壓力。當前支持位先會留意 0.6660，若然下破此區則會脫離近期的爭持底部，延伸目標料會看至 50 天平均線 0.6620。黃金比率計算，38.2%及 50%的調整幅度在 0.6635 及 0.6595，擴展至 61.8%為 0.6555。關鍵參考去年 11 月低位 0.6421。至於上方阻力估計在 1 月 7 日高位 0.6768 及 0.68 關口，下一級預估在 0.6950 及 0.70 關口。

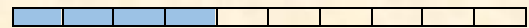
預估波幅：

阻力 0.6768 - 0.6800 - 0.6950 - 0.7000*

支持 0.6660* - 0.6610 - 0.6595 - 0.6555 - 0.6421

弱

強



關注焦點：

周四

澳洲12月就業數據 (08：30)

周五

澳洲1月PMI (06：00)

NZD 紐元**紐元傾向承壓走軟**

紐元兌美元自去年底以來呈反覆下行，並且跌破了中短期平均線，而 10 天平均線亦下破 25 天平均線形成利淡交叉，示意著紐元或即將迎來較明顯的調整壓力。當前支撐先看 0.57 及 0.5610，之後參考去年 11 月低位 0.5580 以至 0.55 關口。阻力位則預估在 25 天平均線 0.5780，再而向上將會繼續留意 0.58 以及目前 200 天平均線位置 0.5870，其後關鍵預估為 0.60 關口。

預估波幅：

阻力 0.5785 - 0.5800 - 0.5870 - 0.6000*

支持 0.5700 - 0.5610 - 0.5580 - 0.5500

弱

強



關注焦點：

周五

紐西蘭第四季CPI (05：45)

CAD 加元**美元/加元續呈走高**

週一公佈數據顯示，加拿大 12 月年通脹率升至 2.4%，連續第四個月略高於央行 2% 的目標。市場此前預期通脹率將連續第三個月持穩於 2.2%。按月計算，物價下降 0.2%，市場共識預期為下降 0.4%。經季節調整後，CPI 環比上漲 0.3%。核心通脹指標顯示放緩跡象，CPI 中值年率從 2.8% 降至 2.5%，CPI 截尾均值年率從 2.9% 降至 2.7%。加拿大央行核心 CPI 年率為 2.8%，低於 11 月的 2.9%，環比下降 0.4%。剔除食品和能源的 CPI 年率為 2.5%，高於 11 月的 2.4%。儘管總體通脹因基數效應小幅反彈，但核心指標趨於緩和；數據可能使加拿大央行在考慮政策轉向時更加謹慎，需更多證據確認通脹趨勢。

美元兌加元走勢，技術圖表所見，RSI 及隨機指數呈現回升，MACD 指標亦正上破訊號線，而匯價近日似乎亦在 1.36 區間獲見支撐，並且重返 1.3730 水準之上，可望更為鞏固其反彈行情。延伸阻力看至 1.3920 及 1.40 關口，下一級料為 1.4140 及 1.42 水準。至於支撐回看 1.38 及 1.3640，關鍵看至 1.3550 水準附近，在去年六月至七月，匯價三度於此水準附近獲見支撐；較大支持料為 1.35 關口。

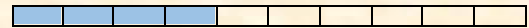
預估波幅：

阻力 1.3920 - 1.4000 - 1.4140 - 1.4200

支持 1.3800 - 1.3640 - 1.3550* - 1.3500

弱

強



關注焦點：

周五

加拿大11月零售銷售 (21:30)

CL 紐約期油**油價守住 50MA，短線料呈橫盤爭持**

紐約期油周一窄幅波動，市場缺乏明確方向，美國在伊朗問題上的表態較此前有所降溫，被市場解讀為干預風險下降。供應端的不確定性因此減弱，令原油風險溢價出現回落。另外，歐美之間的貿易擔憂情緒明顯升溫。美國計畫對部分歐洲國家商品加徵關稅，引發歐盟方面強烈反彈，並準備採取反制措施。市場擔心貿易摩擦可能削弱經濟活動和能源消費預期。圍繞格陵蘭問題的外交博弈以及中東局勢的任何新變化，料將繼續左右油價走勢。

技術走勢而言，油價在本月初上破自八月以來形成的下降趨向線以及 50 天平均線，雖然上周四見明顯回調，但尚可站在 50 天線上方。而目前 RSI 位於 50 水準附近，處於中性區間，反映市場情緒仍以謹慎為主。上方阻力估計為 100 天平均線 60.10 及 61，下一級看至 200 天平均線 62.30，之後將關注 65 及去年 9 月高位 66.42 美元。短線較近支撐料為 50 天線 58.50 及 57.60，下一級將參考 56.70 及 55.70 美


預估波幅：

阻力 60.10 - 61.00 - 62.30 - 65.00 - 66.42

支持 58.50 - 57.60 - 56.70 - 55.70

弱

強



元。



QR Code

http://www.mw801.com/platform/MW801_app

香港灣仔軒尼詩道 288 號 英皇集團中心 8 樓 801 室 電話：2574 2229 傳真：2574 1630
縱橫匯海財經網站: www.MW801.com 電郵地址：mw@emperorgroup.com

版權所有 未經許可 不得轉載

本分析之資料或數據乃搜集自相信可靠之來源。本網頁有關人士並沒有表明、保證或承諾該等資料乃準確、完整及應屬可信。並且不會接受任何有可能直接或間接因網站內容、遺漏或文字上的錯誤，或因您未能進入網站，或因任何通過這個網站傳送或接收的指示或通知的延遲或失敗而引致的任何損失或破壞負責。此網頁內所載之內容不應理解為買入或出售任何證券、產品或服務之建議、邀請、廣告或勸誘。本網頁有關人士對於網頁所提供的任何資料或意見均屬可靠，惟其所產生之任何損失或虧損概不負任何責任。金融市場具一定風險，投資價格可跌可升。