

## 今日重要經濟數據：

06:00 澳洲1月服務業PMI・前值56  
06:00 澳洲1月綜合PMI・前值55.5  
08:30 日本1月服務業PMI・預測53.4・前值53.4  
09:45 中國Rating Dog 1月服務業PMI・預測51.8・前值52.0  
16:50 法國1月服務業PMI・預測47.9・前值47.9  
16:50 法國1月綜合PMI・預測48.6・前值48.6  
16:55 德國1月服務業PMI・預測53.3・前值53.3  
16:55 德國1月綜合PMI・預測52.5・前值52.5  
17:00 歐元區1月服務業PMI・預測51.9・前值51.9  
17:00 歐元區1月綜合PMI・預測51.5・前值51.5  
17:30 英國1月服務業PMI・預測54.3・前值54.3  
17:30 英國1月綜合PMI・預測53.9・前值53.9  
18:00 歐元區1月消費者物價調和指數(HICP)月率・預測+0.2%・前值+0.2%  
18:00 歐元區1月消費者物價調和指數(HICP)年率・預測+1.7%・前值+1.9%  
18:00 歐元區1月核心HICP月率・前值+0.3%  
18:00 歐元區1月核心HICP年率・預測+2.3%・前值+2.3%  
18:00 歐元區12月生產者物價指數(PPI)月率・預測+0.3%・前值+0.5%  
18:00 歐元區12月生產者物價指數(PPI)年率・前值-1.7%  
21:15 美國1月ADP民間就業崗位・預測增加4.0萬・前值增加4.1萬  
22:45 美國1月服務業PMI・預測52.5・前值52.5  
22:45 美國1月綜合PMI・預測52.8・前值52.8  
23:00 美國1月ISM服務業指數・預測53.5・前值54.4  
23:00 美國1月ISM服務業投入物價分項指數・前值64.3  
23:00 美國1月ISM服務業就業分項指數・前值52.0  
23:00 美國1月ISM服務業新訂單分項指數・前值57.9

## 關注焦點：

2月4日(星期三)  
美國1月ADP就業人數變動(21:15)  
美國1月服務業PMI(22:45)  
美國1月ISM服務業指數(23:00)

2月5日(星期四)  
英倫銀行議息決議(20:00)  
歐洲央行議息決議(21:15)  
美國一周初領失業金人數(21:30)

2月6日(星期五)  
(已宣佈延期發佈)美國1月就業數據(21:30)

美國2月密歇根大學消費者信心指數(23:00)

## 新聞簡要：

2 / 2  
美國勞工統計局表示，由於政府部分停擺，該局將不會按計劃於週五發佈1月非農就業報告

據報，特朗普擬推120億美元“金庫計畫” 建立關鍵礦產戰略儲備

消息人士稱，伊朗釋放緩和信號，願暫停核計畫推動對話，美伊高官通過短信直接交流

美印達成貿易協定，美國下調對印關稅至18%，印方承諾停止購買俄油

3 / 2  
澳洲央行將指標利率上調0.25%至3.85%  
伊朗外交部稱正在磋商與美國談判地點  
特朗普簽署撥款法案 結束美國政府部分停擺

4 / 2  
白宮新聞秘書萊維特表示，特朗普致力於通過外交途徑解決與伊朗間的分歧，但也不排除軍事選項

**XAU 倫敦黃金****黃金扳回半數跌幅，關注美伊局勢發展**

倫敦黃金本周一觸低於4400美元附近，周二展開較強力反彈，衝擊5000美元關口，亦即是近日累計1200美元跌幅，已扳回了一半；到周三早盤成功突破，攻上至5060水準附近。金價周二錄得逾6%升幅，創下自2008年11月以來最大的單日漲幅。除了技術調整，估計避險情緒再為升溫亦有助推動金價再為走高。俄羅斯在新一輪和平談判前夕襲擊烏克蘭能源設施，導致包括基輔在內的多座城市供暖系統癱瘓，這不僅違反了美國支援的能源停火協議，還創下了彈道導彈發射數量的紀錄。烏克蘭總統澤連斯基指責俄方利用停火囤積彈藥，並呼籲特朗普政府回應，白宮發言人則表示特朗普對此並不意外。

美國軍方在阿拉伯海擊落一架逼近其航空母艦的伊朗無人機，同時有報導稱伊朗武裝快艇在霍爾木茲海峽接近一艘美國油輪，這些事件加劇了市場對美伊緊張局勢可能干擾雙方外交對話的擔憂。地緣風險升級之際，伊朗方面要求將原定於本周與美國的會談地點從土耳其改為阿曼，並希望將議題嚴格限定在核問題上，這引發了會談能否順利進行的疑問。

今日重要數據為美國1月ADP就業人數變動和美國1月ISM非製造業PMI數據，投資者需要重點關注。另外要提示一下，美國政府部分停擺導致原定於本週五的1月就業報告將延遲發佈，公佈日期有待官方發佈。

技術走勢而言，黃金短期內可能會呈現偏強發展，而周二金價已見衝擊4天及9日均線，目前分別位於4883及5058美元，4日均線以至5000美元關口已為破位，但亦要加緊留意若9日均線未能有效突破，則要慎防市場可能面臨調整。投資者應密切關注這些技術水準，並結合市場消息面動態，以應對潛在的波動風險。另外，目前4個月均線位於4618美元，9個月均線位於4041美元，倘若後市價格進一步回調，這些均線將成為關鍵支撐。周線圖上，四周均線位於4876美元，九周均線位於4613美元，而25周均線關鍵支撐位於4154美元，這將是中長期走勢的分水嶺。預估短線較近支撐預估在4994及4948美元，較大支持預估在4898，下一級看至4848及4798美元。阻力位則會先看5058及5094，之後料為5144，下一級看至5194及5268美元。

倫敦黃金2月4日：

預測早段波幅：4994 - 5058

阻力 5094 - 5144 - 5194 - 5268

支持 4948 - 4898 - 4848 - 4798

SPDR Gold Trust黃金持有量：

1月26日-1,086.53噸

1月27日-1,087.38噸

1月28日-1,089.96噸

1月29日-1,086.53噸

1月30日-1,087.10噸

2月2日-1,087.10噸


2月3日-1,083.38噸

2月3日上午定盤價：4923.65

2月3日下午定盤價：4920.95

弱

強



香港灣仔軒尼詩道288號英皇集團中心8樓801室 電話：2574 2229 傳真：2574 1630

縱橫匯海財經網站：www.MW801.com 電郵地址：mw@emperorgroup.com

版權所有 未經許可 不得轉載

本分析之資料或數據乃搜集自相信可靠之來源。本網頁有關人士並沒有表明、保證或承諾該等資料乃準確、完整及應屬可信。並且不會接受任何有可能直接或間接因網站內容、遺漏或文字上的錯誤，或因您未能進入網站，或因任何通過這個網站傳送或接收的指示或通知的延遲或失敗而引致的任何損失或破壞負責。此網頁內所載之內容不應理解為買入或出售任何證券、產品或服務之建議、邀請、廣告或勸誘。本網頁有關人士對於網頁所提供的任何資料或意見均屬可靠，惟其所產生之任何損失或虧損概不負任何責任。金融市場具一定風險，投資價格可跌可升。



**XAG 倫敦白銀****留意均線阻力，抓緊沽貨時機**

倫敦白銀周二跳漲 7.5%，此前於上週五暴跌 27% 和本週一下跌 6%。本週走勢預計將「先強後軟」，即先完成一次向關鍵阻力區的反彈，隨後遇阻回落，啟動更具持續性的弱勢整理。需耐心等待反彈至理想價位後，再行部署空頭頭寸。目前 4 天與 9 天均線分別位於 84.50 及 98.80 水平。當前首要阻力位於 25 天均線 90.10 美元附近。更重要的做空機會區域位於 102-105 美元區間，此處彙集了前期上升通道下軌反壓及關鍵心理關口。即市較近支持位料為 86.1 及 84.9，其次可關注 83.8，進一步看至 82.8 及 80.8 美元。阻力位預估在 88.4 及 89.9，下一級看至 90.9，進而料為 91.9 及 93.1 美元。

倫敦白銀2月4日：

預測早段波幅：86.1 – 88.4

阻力 89.9 – 90.9 – 91.9 – 93.1

支持 84.9 – 83.8 – 82.8 – 80.8

iShares Silver Trust白銀持有量：

1月26日-15,974.40噸

1月27日-15,847.54噸

1月28日-15,636.12噸

1月29日-15,523.36噸

1月30日-15,523.36噸

2月2日-16,546.59噸

2月3日-16,437.70噸

弱

強

**EUR 歐元****歐元持續回調，關注歐洲周四議息**

美元週二普遍走弱，兌除日圓以外的主要貨幣均告下跌，未有延續近期因對美聯儲政策轉向不那麼鴿派的預期而錄得的漲勢。隨著沃什被提名為美聯儲下一任主席，市場普遍認為其傾向於不急於快速降息。然而，由於政府停擺，原定本周發佈的關鍵就業數據被推遲，使投資者暫時缺乏新的交易指引。據 CME“美聯儲觀察”最新資料顯示，市場普遍預計美聯儲在 3 月會議上將維持當前利率不變，概率約為 91%，而降息 25 個基點的概率僅為 9.0%。

本周四將迎來歐洲央行議息會議，預期央行仍會繼續維持指標利率不變，但需要密切關注其會後聲明及記者會，以了解央行如何評估歐元匯率對通脹前景及政策傳導的影響。據利率期貨市場反映，市場對歐洲央行在 9 月降息可能性的預期已從一周前不足 10% 升至約 30%。

技術圖表所見，RSI 及隨機指數均已從超買區域回落，或見本周歐元仍有回調壓力。以黃金比率計算，61.8% 的回吐幅度將會看至 1.1765。關鍵支撐預料會看至 200 天平均線 1.1610，在 1 月中旬歐元勉力守住指標後作強勁反彈。下一級會留意 1.15 關口以至

預估波幅：

阻力 1.1900 – 1.2000 – 1.2080 – 1.2240

支持 1.1765 – 1.1610 – 1.1500 – 1.1469

弱

強

**新聞簡要**

2 / 2

德國12月實質零售銷售月率+0.1%，年率+1.5%  
歐元區1月製造業PMI 報49.5

**關注焦點：**

周三

歐元區1月服務業PMI (17:00)

周四

德國12月工廠訂單 (15:00)

法國12月工業產出 (15:45)

歐元區12月零售銷售 (18:00)

**歐洲央行議息決議 (21:15)**

周五

德國12月工業產出 (15:00)

德國12月貿易平衡 (15:00)

11月5日低位 1.1469。阻力位回看 1.19 及 1.20 關口，繼而較大阻力預料在 1.2080 及 250 個月平均線 1.2240 水準。

## JPY 日圓

### 日圓繼續走低，受制高市早苗疲弱日圓言論

技術走勢而言，隨著美元兌日圓近日累計約 700 點跌幅，RSI 及隨機指數落入超賣區域，但隨著匯價上周回升，兩指標均見反彈，預料短期美元兌日圓將可望續告走穩。即市阻力則會回看 155.60 及 156 水準，較大阻力位預料在 25 天平均線 156.60 以至 158 水平，關鍵仍在 160 關口。較近支撐料為 154 及 152.60，關鍵看上周兩日守住的 152 水準，其後將會關注 250 天平均線 149.50 水準。

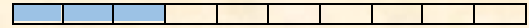
預估波幅：

阻力 155.60 - 156.00 - 156.70 - 158.00

支持 154.00 - 152.60 - 152.00\* - 149.50

弱

強



本週要聞：

2 / 2

日本1月製造業PMI 報51.5

3 / 2

日本財務大臣：首相高市早苗將外匯收益作為一般事實進行談論，沒有強調日元疲軟的好處

4 / 2

日本1月服務業PMI報53.70

日本1月綜合PMI報53.10

關注焦點：

周五

日本12月家庭支出 (07 : 30)

日本12月領先指標 (13 : 00)

## GBP 英鎊

### 英鎊跌勢減緩，關注本周英國議息

英鎊兌美元走勢，圖表見 RSI 轉趨橫行，或見匯價跌勢將為減緩，而目前 25 天線位於 1.3520 水準，若本周匯價仍可持穩於此區之上，預料英鎊可重新組建新一波升勢，其後阻力料為 1.3720 及 1.3870，續後會參考 1.40 關口及 1.41，之後關注 2021 年 6 月高位 1.4250。至於較大支持位料會看至 1.3480 及 1.34，進一步參考 1 月低位 1.3329。

預估波幅：

阻力 1.3720 - 1.3870 - 1.4000 - 1.4100 - 1.4250

支持 1.3520\* - 1.3480 - 1.3400 - 1.3329

弱

強



本週要聞：

2 / 2

英國1月Nationwide房價指數月率+0.3%，年率+1.0%

英國1月製造業PMI報51.8

關注焦點：

周三

英國1月服務業PMI (17 : 30)

歐元區12月CPI・PPI (18 : 00)

周四

英倫銀行議息決議 (20 : 00)



**CHF 瑞郎****美元/瑞郎續呈回升傾向**


美元兌瑞郎走勢，技術圖表見 RSI 及隨機指數已見回升，料見美元兌瑞郎續有反彈動動。於去年 12 月守住的 0.7850 將是當前阻力，其後參考 0.80 及 11 月 5 日高位 0.8124。支持位先看 0.77 及 0.7620 水準，進一步參考 0.75 及 0.74 水平。

預估波幅：

阻力 **0.7800 - 0.7850 - 0.8000 - 0.8124\***支持 **0.7700 - 0.7620 - 0.7500 - 0.7400**

弱

強



本週要聞：

2 / 2

瑞士1月實質零售銷售年率+2.9%

瑞士1月製造業PMI報48.8

關注焦點：

周五

瑞士1月失業率

**AUD 澳元****澳元受加息舉措支撐，但上升動能受制**

標普全球公佈的澳洲 1 月服務業採購經理人指數 (PMI)1 月份升至 56.3，達到 2022 年 2 月以來的最高讀數，而且亦為連續第二十個月處於好淡分界線 50 上方。在周二，澳洲央行宣佈加息 0.25%，為 2023 年底以來首次，旨在遏制通脹壓力。此次強勁的服務業數據為央行的加息決定提供了支撐。


澳洲央行周二將指標利率上調 0.25%至 3.85%，在議息公佈後，澳元上破 0.70 關口，日內高位 0.7051。澳元兌美元走勢，技術圖表所見，上周匯價自高位回落，而 RSI 及隨機指數亦自嚴重超買區域出現明顯回調，預料澳元或見暫緩近期升勢，即使澳洲加息可能亦只能為澳元提供短暫支撐。當前較近支持先會參考 0.69 及 0.68，下一級料為 0.6760 及 0.67 水準。至於阻力估計在 0.7050 及 0.71 水平，下一級參考 2023 年 2 月高位 0.7158 以至 0.7280。

預估波幅：

阻力 **0.7000 - 0.7100 - 0.7158\* - 0.7280**支持 **0.6900 - 0.6800 - 0.6760 - 0.6700**

弱

強



本週要聞：

3 / 2

澳洲央行將指標利率上調0.25%至3.85%

澳洲12月營建許可月率+0.4%

澳洲12月營建許可年率・前值+20.2%

關注焦點：

周三

澳洲PMI (06:00)

周四

澳洲第四季NAB商業信心指數 (08:30)

澳洲12月貿易平衡 (08:30)

**NZD 紐元****紐元上破 200MA，延展上漲動能**

紐西蘭統計局週三發佈的數據顯示，紐西蘭 2025 年第四季失業率從第三季度的 5.3%上升至 5.4%，高於市場共識的 5.3%。此外，紐西蘭第四季的就業變化為 0.5%，高於第三季度的 0%，而市場共識預測為 0.3%；紐西蘭的參與率在第四季上升至 70.5%，相比於前值的 70.3%。


紐元兌美元持續上行，升破去年 9 月高位，再而又突破另一個重要關卡 200 天平均線，自去年十月至今，

預估波幅：

阻力 **0.6010 - 0.6061 - 0.6122 - 0.6200**支持 **0.5860 - 0.5800 - 0.5700 - 0.5610**

弱

強



本週要聞：

4 / 2

紐西蘭第四季失業率報5.4%

紐西蘭第四季就業人數季率+0.5%

紐西蘭第四季就業參與率報70.5%

紐西蘭第四季勞動力成本指數季率+0.4%

紐西蘭第四季勞動力成本指數年率+2.0%

紐元兩度上訪此指標亦未可衝破，並且在之後均見一定幅度的調整，故今趟終衝破此區，將可望衍生較大之上漲動力；倘若以最近一浪的回調幅度約 140 點計算，延伸上漲可至 0.6010，這亦正好與 0.60 心理關口構成一個共識目標；7 月 24 日高位 0.6061 及 7 月 1 日高位 0.6122 則為較大目標參考，進一步看至 0.62 關口。當前支撐先會回看 200 天平均線 0.5860，其後則看 0.58 及 0.57，以至參考 0.5610 水準。

## CAD 加元

### 美元/加元 1.35 關口再獲支撐，益發反撲動力

美元兌加元走勢，技術圖表所見，RSI 及隨機指數自超賣區域反彈，匯價暫見受制 1.37 水準，料仍會是尚前阻力參考，其後看至 25 天平均線 1.3770，關鍵指向 1.39 水準，匯價上月早段曾在 1.39 水準附近連日遇阻。較近支撐回看 1.36，重要支持在 1.35 關口附近，在去年六月至七月，以至近日匯價多次於此水準附近獲見支撐，故若然破位料見美元跌勢加劇；較大支持料為 1.3410 關口及 1.3360，再而至 1.32。

預估波幅：

阻力 1.3620 - 1.3740 - 1.3850 - 1.3920

支持 1.3500\*\* - 1.3410 - 1.3360 - 1.3200

弱

強



本週要聞：

2 / 2

加拿大1月製造業PMI報50.4

關注焦點：

周五

加拿大1月就業數據 (21:30)

## CL 紐約期油

### 美伊局勢緊張局勢稍呈升溫，油價重新走高

紐約期油周二走高，市場對緊張局勢升級的擔憂加劇，一架伊朗無人機接近美國航母並被擊落；而此前由於有跡象顯示美國對伊朗的立場有所軟化，促使油價收跌周一逾 5%。紐約原油期貨上漲 2.52%，結算於每桶 64.21 美元。此外，一艘隸屬於美國軍事燃料採購計畫的油輪在霍爾木茲海峽被伊朗船隻攔截，這突顯了該地區海上交通面臨的新風險。由於霍爾木茲海峽是全球約三分之一石油運輸的咽喉要道，油輪運費在最近幾天大幅飆升。特朗普早些時候表示，會談可能在幾天內開始，此前德黑蘭方面已發出準備進行接觸的信號。儘管市場普遍擔憂面臨全球供應過剩，但受地緣政治擔憂和部分供應中斷支撐，原油價格在一月大幅上漲。儘管伊朗表現出願意討論其核計畫的意願，但談判因華盛頓的極端要求而變得複雜。一個關鍵的癥結在於美國堅持要求德黑蘭限制或放棄其彈道導彈計畫，而這是伊朗領導人無法接受的。

技術走勢而言，油價在 1 月初上破自八月以來形成的下降趨向線以及 50 天平均線，雖然近日回落，但尚見險守著年內形成的上升趨向線，目前位於 62.10 美元，若然後市仍可守穩此區，料油價維持著年內的整

預估波幅：

阻力 64.20 - 65.00 - 66.00 - 66.50 - 68.00

支持 62.10 - 61.40 - 60.00 - 59.00 - 57.60

弱

強



體上升結構。阻力估計為 64.20 及 65，下一級參考 66 及 66.50 美元，關鍵留意 68 美元。較大支撐料為 61.40 及 60 美元，下一級看至 50 天線 59 及 57.60。



QR Code

[http://www.mw801.com/platform/MW801\\_app](http://www.mw801.com/platform/MW801_app)

---

香港灣仔軒尼詩道 288 號 英皇集團中心 8 樓 801 室 電話：2574 2229 傳真：2574 1630  
縱橫匯海財經網站: [www.MW801.com](http://www.MW801.com) 電郵地址：[mw@emperorgroup.com](mailto:mw@emperorgroup.com)

版權所有 未經許可 不得轉載

本分析之資料或數據乃搜集自相信可靠之來源。本網頁有關人士並沒有表明、保證或承諾該等資料乃準確、完整及應屬可信。並且不會接受任何有可能直接或間接因網站內容，遺漏或文字上的錯誤，或因您未能進入網站，或因任何通過這個網站傳送或接收的指示或通知的延遲或失敗而引致的任何損失或破壞負責。此網頁內所載之內容不應理解為買入或出售任何證券、產品或服務之建議、邀請、廣告或勸誘。本網頁有關人士對於網頁所提供的任何資料或意見均屬可靠，惟其所產生之任何損失或虧損概不負任何責任。金融市場具一定風險，投資價格可跌可升。