

**今日重要經濟數據：**

**15：00 英國 12 月 Nationwide 房價月率・預測**  
**+0.1%・前值+0.3%**

**15：00 英國 12 月 Nationwide 房價年率・預測**  
**+1.2%・前值+1.8%**

**16：50 法國 12 月 HCOB 製造業 PMI 終值・預測**  
**50.6・前值 50.6**

**16：55 德國 12 月 HCOB 製造業 PMI 終值・預測**  
**47.7・前值 47.7**

**17：00 歐元區 12 月 HCOB 製造業 PMI 終值・預**  
**測 49.2・前值 49.2**

**17：30 英國 12 月標普全球製造業 PMI 終值・預測**  
**51.2・前值 51.2**

**22：45 美國 12 月標普全球製造業 PMI・預測**  
**51.8・前值 51.8**

**關注焦點：****2026 年 1 月 2 日 (星期五)****美國 12 月 S&P Globa 製造業 PMI 終值 (22：45)****新聞簡要：**

29 / 12

NAR：美國 11 月成屋待完成銷售指數較前月上升 3.3%

NAR：美國 11 月成屋待完成銷售指數為 79.2

30 / 12

會議紀錄：美聯儲 12 月降息決定是微妙平衡的結果，內部分歧嚴重

美國 12 月芝加哥採購經理人指數(PMI)為 43.5

芝加哥聯儲預計美國 12 月失業率將保持在 4.6% 不變

FHFA：美國 10 月房價指數為 436.7

FHFA：美國 10 月房價較前月上漲 0.4%，較上年同期上漲 1.7%

**XAU 倫敦黃金****黃金續處整固階段**

倫敦黃金在 2025 年累計漲幅約 64%，為自 1979 年以來最大的年度漲幅；白銀全年漲幅超過 147%，鉑金漲幅超過 126%，均是創下有記錄以來的最大年度漲幅；鈀金則上漲超過 75%，創下 15 年來最佳年度表現。隨著美聯儲逐步下調關鍵利率，這降低了持有無息資產黃金的机会成本；地緣政治熱點頻發，也強化了黃金作為避險資產的吸引力。此外，央行強勁買盤亦鞏固了黃金的漲勢，還有大量資金流入黃金 ETF，也為市場注入了強大流動性。

金價在 2025 年最後一個交易日出現回落，芝加哥商品交易所(CME)在短時間內多次提高貴金屬期貨保證金要求，引發市場獲利了結，金價周三一度曾回挫近一百美元至 4274，隨後跌幅收窄，尾盤見於 4322 水準。自 10 月 28 日低位 3886.02 到 12 月 26 日高位

**倫敦黃金1月份預測波幅**阻力 **4339 - 4384 - 4425 - 4471 - 4515**支持 **4234 - 4182 - 4129 - 4042 - 3954****倫敦黃金1月2日**預測早段波幅：**4298 - 4324**阻力 **4345 - 4372 - 4395**支持 **4285 - 4272 - 4248****SPDR Gold Trust黃金持有量：****12月22日-1,064.56噸****12月23日-1,064.56噸****12月24日-1,068.27噸****12月26日-1,071.13噸****12月29日-1,071.99噸****12月30日-1,071.99噸****12月31日-1,070.56噸****12月31日上午定盤價：4307.95****12月30日下午定盤價：4367.8**

弱

強



4549.71，累計升幅 663.69 美元，回吐 0.382 的幅度計算，應可達至 4296.18 美元，而 0.5 及 0.618 的回吐幅度則會為 4217 及 4140 美元。此外，暫見金價亦勉力守在 25 天平均線之上，目前位於 4321 美元，亦可視為一個支撐依據。此外，金價仍可企穩於自去年 10 底的上升趨向之上，現正位於 4290 美元。隨著金價暫且回穩，RSI 及隨機指數也自超賣區域出現回升，預計金價短期仍處偏穩。較近阻力先看 4324 及 4345，下一級看至 4372 及 4395 美元。支撐位預估在 4298 及 4285，較大支持預估在 4272 及 4248 美元。

## XAG 倫敦白銀

### 白銀呈待變局面，70 關口料為短期據點

倫敦白銀在 2025 年錄得約 147% 漲幅，表現遠勝於黃金，主要源於供應端緊缺和工業需求復蘇，美國將其指定為重要礦產更推波助瀾。白銀實物供應持續緊張，上海庫存降至十年最低水準，倫敦市場同樣極度緊張。與黃金不同，白銀不僅是金融資產，更是工業材料，尤其在太陽能、數據中心、電動車和高端電子製造領域具有不可替代性。

白銀在 2025 年最後一個交易日顯著回調，一度向下逼近 70 美元關口，其後收窄跌幅，返回至 71 美元區間。芝加哥商品交易所(CME)在短時間內多次提高貴金屬期貨保證金要求，引發市場獲利了結，導致價格從近期高位快速回落。假期交易流動性低下，進一步放大了波動性。

技術走勢而言，銀價尚見可勉力守住 70 美元的心理關口；另外，更關鍵的是，由 11 月 21 日低位 48.60 至周一高位 83.62 美元，累計漲幅 35.02 美元，38.2% 的調整幅度應當為 70.25 美元，正好接近於本周的低位，故相信在短期內這該會是重要的支持依據。另外，50% 及 61.8% 的調整幅度則會達至 66.11 及 61.98 美元。鑑於白銀暫住守住關鍵支撐，預計短線仍傾向偏穩發展。當前較近阻力位估計為 72.95 及 73.50，其後預估在 74.10 及 74.55，進一步指向 75 美元。至於較近支撐預料在 71.40，之後支持料為 70.95 及 70.50，較大支撐看至 69.55 及 68.65 美元。在中長期而言，50 美元將是白銀一個重中之重的支撐依據，此關口是銀價過去一直未能打破，直至去年破位後，料會從長期阻力位轉為新的底部依據。

#### 倫敦白銀1月份預測波幅

阻力 72.65 – 74.55 – 78.20 – 80.00 – 81.85

支持 70.85 – 67.55 – 64.25 – 62.65 – 61.00

#### 倫敦白銀1月2日

預測早段波幅：71.40 – 72.40

阻力 72.95 – 73.50 – 74.10 – 74.55

支持 70.95 – 70.50 – 69.55 – 68.65

#### iShares Silver Trust白銀持有量：

12月22日-16,599.25噸

12月23日-16,503.37噸

12月24日-16,446.97噸

12月26日-16,390.56噸

12月29日-16,305.96噸

12月30日-16,455.42噸

12月31日-16,444.14噸

弱

強





**EUR 歐元****美元暫為喘穩，利率前景限制升幅**

美元本周續為回升，先在周二晚美聯儲 12 月會議記錄公佈後保持漲勢，投資者試圖解析貨幣政策的走向。會議記錄顯示，在對當前美國經濟面臨的風險進行深入細致的辯論後，美聯儲在 12 月會議上決定降息。12 月會議後發佈的新預測顯示，美聯儲預計 2026 年只會降息一次，而新政策聲明中的措辭表明，在新數據顯示通脹再次下降或失業率上升超過預期之前，聯儲可能會暫時按兵不動。市場目前預計 2026 年將降息約 50 個基點。到 2025 年最後一個交易日，美元持穩，日內公佈數據顯示，美國上周初請失業金人數降至一個月低點 19.9 萬，優於市場預期。美元指數在 2025 年全年累計下跌逾 9%，創下自 2017 年以來最大年度跌幅。

與美聯儲形成鮮明對比的是，市場預計歐洲央行在 2026 年不會採取任何政策行動。頗具影響力的歐洲央行決策者施納貝爾上周表示，她預計在可預見的未來不會加息。她本月早些時候曾稱，預計下一步行動將是加息，導致整個歐元區借貸成本攀升。在美聯儲預計進一步寬鬆而歐洲央行選擇持穩的背景下，兩大央行間的利率差距將進一步擴大，這料將成為支撐歐元的重要基本面因素。

歐元兌美元在 2025 年全年漲幅超過 13%。近日歐元兌美元波動收窄在 1.17 區間，回顧 12 月的走勢都是逐級緩步上揚，故近日在此區整固後，若可上破近兩周未能闖過的 1.18 水準，料見歐元可延續緩步上行的走勢。另外，匯價近月亦見持穩在 25 天平均線上方，目前處於 1.1710，視為短線支撐依據。較大支持看至 1.1610 及 1.1550，關鍵參考 11 月 5 日低位 1.1468。阻力預料為 1.1800 及 1.1860，下一級指向 9 月 17 日高位 1.1918 以至 1.20 關口。


預估波幅：

阻力 1.1800 - 1.1860 - 1.1918 - 1.2000\*

支持 1.1710 - 1.1610 - 1.1550 - 1.1468

弱

強



關注焦點：

周五

歐元區12月HCOB製造業PMI

**JPY 日圓****警惕干預風險，日圓陷於爭持**

美元指數 2026 年開局早盤持於 98 水準上方。當大部分主要央行的減息周期已接近尾聲之際，美聯儲則仍處於減息進程中，利差前景使美元在去年持續承壓。美聯儲內部對未來貨幣政策路徑的分歧加劇，最新經濟預測摘要顯示，儘管經濟增長前景有所改善、通脹

預估波幅：

阻力 157.10 - 158.00\* - 160.00\*\* - 160.60 - 162.00

支持 156.00 - 155.40 - 155.00 - 153.00

弱

強



香港灣仔軒尼詩道 288 號 英皇集團中心 8 樓 801 室 電話：2574 2229 傳真：2574 1630

縱橫匯海財經網站: [www.MW801.com](http://www.MW801.com) 電郵地址: [mw@emperorgroup.com](mailto:mw@emperorgroup.com)

版權所有 未經許可 不得轉載

本分析之資料或數據乃搜集自相信可靠之來源。本網頁有關人士並沒有表明、保證或承諾該等資料乃準確、完整及應屬可信。並且不會接受任何有可能直接或間接因網站內容、遺漏或文字上的錯誤，或因您未能進入網站，或因任何通過這個網站傳送或接收的指示或通知的延遲或失敗而引致的任何損失或破壞負責。此網頁內所載之內容不應理解為買入或出售任何證券、產品或服務之建議、邀請、廣告或勸誘。本網頁有關人士對於網頁所提供的任何資料或意見均屬可靠，惟其所產生之任何損失或虧損概不負任何責任。金融市場具一定風險，投資價格可跌可升。

壓力漸趨緩和，但委員會成員在利率點陣圖上的分佈明顯擴大。美聯儲主席鮑威爾強調，當前利率已接近中性水準，下一步行動很可能繼續向下調整，但一切將取決於資料表現，特別是勞動力市場動態。市場人士將繼續關注經濟數據，以研判美聯儲接下來的決策動向。

美元兌日圓 12 月中旬在 154.30 附近獲見支撐，同時亦持於 50 天平均線之上，或見美元兌日圓此浪回調將稍呈緩止。較近阻力先看 157.10，阻力關鍵料為過去兩個月未能突破的 158 水準；預計其後將會矚目於 160 關口，延伸可看至 160.60 以至 162 水準。較近支持料為 156 及 50 天平均線 155.40，下一級關注 155 及 153 水準。

## GBP 英鎊

英鎊破位區間頂部，繼續探高行情

英鎊兌美元 2025 上漲約 7.5%，創下八年來最大年度漲幅。投資者預計英倫銀行將在 2026 年上半年至少降息一次，並認為明年年底前再降息一次的可能性約為 50%。技術圖表所見，英鎊兌美元在突破近期頂部後，短期或可望脫離過去兩周的整固行情。當前阻力預料為 1.3550 及 1.36，之後關鍵指向 9 月 17 日高位 1.3726 以至 1.38 關口。支持位回看 1.3440 及 25 天平均線 1.34，下一級參考 1.33 以至 1.32 水準。


預估波幅：

阻力 1.3550 - 1.3600 - 1.3726 - 1.3800

支持 1.3440 - 1.3400 - 1.3300 - 1.3200

弱

強



關注焦點：

周五

英國12月Nationwide房價 (15:00)

英國12月標普全球製造業PMI終值 (17:30)

## CHF 瑞郎

美元/瑞郎橫盤整理，醞釀反撲

美元兌瑞郎近日於 0.7850 稍見走穩，再而圖表見 RSI 及隨機指數亦已見超賣區域上揚，可望美元正醞釀反撲動能。除了 0.7850，下個支持將會關注 0.77 及 0.76 水準，進一步參考 0.75 關口。至於阻力位參考 0.80 及 11 月 5 日高位 0.8124，較大阻力料為 0.8250。

預估波幅：

阻力 0.8000 - 0.8124 - 0.8250

支持 0.7850 - 0.7700 - 0.7600 - 0.7500\*

弱

強



## AUD 澳元

澳元上探 0.67 關口，料維持探高傾向

澳元兌美元於 12 月大致上落於 0.66 至 0.67，但目前已初步突破區間頂部，預延較大阻力估計在 0.6750 及 0.68 關口，下一級預估在 0.6950 及 0.70 關口；較近支持料為 0.66 及 25 天平均線 0.6570，下一級看 0.6460，關鍵預估在 0.64 關口，過去三個月澳元亦可力守此區上方。

預估波幅：

阻力 0.6750 - 0.6800 - 0.6950 - 0.7000\*

支持 0.6600 - 0.6570 - 0.6460 - 0.6400\*

弱

強





**NZD 紐元**紐元持於 **0.58** 水準，維持上升趨向


紐元兌美元走勢，技術圖表所見，由去年 10 月至今，紐元走勢形成一頭肩底型態，頸線位置在 0.5860 附近，若可明確衝破，將會視為一個重要的走強訊號。支持位估計為 100 天平均線 0.5780 及 0.5710，下一級關鍵指向 0.5610 及 0.5570 水準。而自今年 5 月以來，0.58 及 200 天平均線是紐元的重要分界線，故將會繼續留意 0.58 以及目前 200 天平均線 0.5860，其後關鍵預估為 0.59 及 0.60 關口，再而看至 0.6050 水準。

預估波幅：

阻力 **0.5860 - 0.5900 - 0.6000\* - 0.6050**支持 **0.5780 - 0.5710 - 0.5610 - 0.5570**

弱

強

**CAD 加元**

美元/加元呈初步回穩

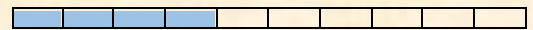
美元兌加元走勢，技術圖表所見，RSI 及隨機指數開始呈現回升，MACD 指標亦正趨向上破訊號線，而匯價近日似乎亦在 1.36 區間獲見支撐，預計若後市可重返 1.3730 水準之上，將可更為鞏固其反彈行情。延伸阻力看至在 1.38 及 1.39，下一級料為 1.40 及 1.4140 水準。至於支撐回看 1.3640，關鍵看至 1.3550 水準附近，在去年六月至七月，匯價三度於此水準附近獲見支撐；較大支持料為 1.35 及 1.3440。

預估波幅：

阻力 **1.3730\* - 1.3800 - 1.3900 - 1.4000 - 1.4140**支持 **1.3640 - 1.3550\* - 1.3500 - 1.3440**

弱

強

**CL 紐約期油**

俄烏和談面臨挫折，油價續為走穩


油價近月曾多番受制於 50 天平均線之下，而 12 月 26 日高位 58.88 美元，未能上闖位於 58.90 的 50 天平均線之上，隨後則告回跌，故此區仍將是重要阻力參考，若然後市終可出現破位，或會扭轉近月以來的下破趨勢。較大阻力估計為 60 美元關口，延伸參考 100 天平均線 60.75 及 62.60 美元。至於短線較近支撐將參考 56.60 及 55 美元，再而將關注 54.50 及 53 美元。

預估波幅：

阻力 **58.90\* - 60.00 - 60.75 - 62.60**支持 **56.60 - 55.00 - 54.50 - 53.00**

弱

強



QR Code

[http://www.mw801.com/platform/MW801\\_app](http://www.mw801.com/platform/MW801_app)

香港灣仔軒尼詩道 288 號 英皇集團中心 8 樓 801 室 電話：2574 2229 傳真：2574 1630

縱橫匯海財經網站: [www.MW801.com](http://www.MW801.com) 電郵地址: [mw@emperorgroup.com](mailto:mw@emperorgroup.com)

版權所有 未經許可 不得轉載

本分析之資料或數據乃搜集自相信可靠之來源。本網頁有關人士並沒有表明、保證或承諾該等資料乃準確、完整及應屬可信。並且不會接受任何有可能直接或間接因網站內容、遺漏或文字上的錯誤，或因您未能進入網站，或因任何通過這個網站傳送或接收的指示或通知的延遲或失敗而引致的任何損失或破壞負責。此網頁內所載之內容不應理解為買入或出售任何證券、產品或服務之建議、邀請、廣告或勸誘。本網頁有關人士對於網頁所提供的任何資料或意見均屬可靠，惟其所產生之任何損失或虧損概不負任何責任。金融市場具一定風險，投資價格可跌可升。