

今日重要經濟數據：

美國馬丁路德金紀念日假期

07：50 日本 11月核心機械訂單月率・預測-5.1%・前值+7.0%
07：50 日本 11月核心機械訂單年率・預測+4.9%・前值+12.5%
10：00 中國 12月城鎮固定資產投資年率・預測-3.0%・前值-2.6%
10：00 中國 12月規模以上工業增加值年率・預測+5.0%・前值+4.8%
10：00 中國 12月社會消費品零售總額年率・預測+1.2%・前值+1.3
10：00 中國第四季國內生產總值(GDP)年率・預測+4.4%・前值+4.8%
10：00 中國第四季國內生產總值(GDP)季率・預測+1.0%・前值+1.1%
10：00 中國 2005年全年國內生產總值(GDP)年率・前值+5.0%
12：30 日本 11月工業生產月率・預測-2.6%・前值-2.6%
12：30 日本 11月工業生產年率・前值-2.1%
12：30 日本 11月產能利用率月率・前值+3.3%
12：30 日本 11月第三產業活動指數月率・預測-0.1%・前值+0.9%
18：00 歐元區 12月消費者物價調和指數(HICP)年率・預測+2.0%・前值+2.0%
18：00 歐元區 12月消費者物價調和指數(HICP)月率・預測+0.2%・前值+0.2%
18：00 歐元區 12月核心 HICP 年率・預測+2.3%・前值+2.3%
18：00 歐元區 12月核心 HICP 月率・前值+0.3%
21：30 加拿大 12月消費者物價指數(CPI)月率・預測-0.2%・前值+0.1%
21：30 加拿大 12月消費者物價指數(CPI)年率・預測+2.2%・前值+2.2%
21：30 加拿大 12月央行核心 CPI 月率・前值-0.1%
21：30 加拿大 12月央行核心 CPI 年率・前值

關注焦點：

2026年1月19日(星期一)

美國馬丁路德金紀念日假期

達沃斯世界經濟論壇(1月19-23日)

中國 GDP(10：00)

2026年1月21日(星期三)

特朗普在達沃斯論壇發表演講

2026年1月22日(星期四)

美國第三季 GDP(21：30)

美國第三季 PCE 物價指數(21：30)

美國一周初領失業金人數(21：30)

美國月度 PCE 物價指數(23：00)

2026年1月23日(星期五)

日本央行議息決議(約 11：00)

美國 1月 PMI(22：445)

1月密歇根大學消費者信心指數(23：00)

新聞簡要：

16 / 1

特朗普：可能會對不配合格陵蘭島事務的國家加徵關稅。美國為維護國家安全，必須獲取格陵蘭島

美國 12月工業生產月率+0.4%

美國 1月 NAHB 房價指數報 37

+2.9%

XAU 倫敦黃金**黃金高位區間爭奪激烈，料將迎來新一輪方向性突破**

美國總統特朗普因收購格陵蘭計畫遭丹麥、挪威、瑞典、法國、德國、英國、荷蘭及芬蘭反對，威脅對上述國家自2月1日起加徵10%關稅，並警告可能提升至25%。此舉引發歐洲多國強烈譴責，英國首相施紀賢與法國總統馬克宏分別批評此舉措“完全錯誤”與“不可接受”。同時，格陵蘭與丹麥數千民眾上街抗議，突顯了格陵蘭因其連接北美與北極的戰略位置及豐富資源，被特朗普視為對美國安全至關重要的背景下，地緣緊張局勢的升級。

美元近期走強，核心在於美國零售銷售等經濟資料超預期，令市場將美聯儲首次降息時點預期推遲至6月，本月降息概率僅5%。同時，被視為最鴿派候選人的前白宮顧問哈西特接任美聯儲主席的預期下降，消除了一個潛在利空因素，支撐美元周四觸及六周高位99.49。美元強勢為全球資產配置帶來關鍵影響，尤其對以美元計價的貴金屬構成壓力。

芝加哥商品交易所(CME)宣布，自1月13日收市後，將調整黃金、白銀、鉑金及鈀金期貨合約的保證金計算方式。新規將其由原先的固定美元金額，改為按合約名義價值的一定比例計算。調整後，黃金合約的保證金率約為名義價值的5%，白銀合約約為9%，旨在使保證金水平更貼近市場實際波動。交易所密集調整保證金通常是市場情緒過熱的風向標，有時甚至成為趨勢逆轉的催化劑。芝商所的新規是一次深度的風險管理升級。它短期可能成為市場波動的「助燃劑」，長期則是抑制過度投機、防範系統性風險的「自動穩定器」。

本周市場將聚焦兩大關鍵，一是週四公佈的美國個人消費支出PCE物價指數，這是美聯儲最青睞的通脹指標，其表現將直接強化或削弱市場當前的降息推遲共識。此外，週五的美國PMI資料和日本央行利率決議也至關重要，後者可能引發全球套息交易資金流的重新佈局。二是地緣層面，達沃斯世界經濟論壇將於本周舉行，美國總統特朗普將率團出席並於週三發表演講，其關於貿易、貨幣政策的任何言論都可能對市場情緒造成暫態衝擊。

倫敦黃金上週呈現衝高回落格局，價格自4521美元起

倫敦黃金1月19日至23日預測波幅：

阻力 4623 - 4657 - 4684 - 4710 - 4771

支持 4589 - 4563 - 4535 - 4501 - 4468

倫敦黃金1月19日：

預測早段波幅：4587 - 4613

阻力 4638 - 4655 - 4671 - 4693

支持 4571 - 4554 - 4528 - 4503

SPDR Gold Trust黃金持有量：

1月12日-1,070.80噸

1月13日-1,074.23噸

1月14日-1,074.23噸

1月15日-1,074.80噸


1月16日-1,085.67噸

1月15日上午定盤價：4607.25

1月15日下午定盤價：4611.05

弱

強



香港灣仔軒尼詩道288號英皇集團中心8樓801室 電話：2574 2229 傳真：2574 1630

縱橫匯海財經網站: www.MW801.com 電郵地址: mw@emperorgroup.com

版權所有 未經許可 不得轉載

本分析之資料或數據乃搜集自相信可靠之來源。本網頁有關人士並沒有表明、保證或承諾該等資料乃準確、完整及應屬可信。並且不會接受任何有可能直接或間接因網站內容、遺漏或文字上的錯誤，或因您未能進入網站，或因任何通過這個網站傳送或接收的指示或通知的延遲或失敗而引致的任何損失或破壞負責。此網頁內所載之內容不應理解為買入或出售任何證券、產品或服務之建議、邀請、廣告或勸誘。本網頁有關人士對於網頁所提供的任何資料或意見均屬可靠，惟其所產生之任何損失或虧損概不負任何責任。金融市場具一定風險，投資價格可跌可升。

漲，於週三觸及歷史新高4642美元後出現技術性獲利了結，週五一度回調至4536美元，最終週線收於4596美元附近，顯示多空在歷史高位附近爭奪激烈。

保力加通道收窄預示金價即將再次選擇方向，波動率可能放大。當前上方關鍵阻力位於通道上軌4637美元附近，而通道中軸約4607美元構成初步平衡點。而9天均線4551美元為短期強弱分界，重要的中期支撐則位於25天均線4434美元及50天均線4287美元。近期波幅形成的上升平行通道，頂部為4698美元，底部為4392美元，其中4547美元為中間重要支持區。

綜合判斷，本週預估主要波動區間將上移至4589至4657美元。若能有效突破前高，則下一阻力將上看4710乃至4771美元；反之，若跌破通道中軸支撐，則需關注4563及4535美元的承接力度。整體走勢在通道收窄後，預計將迎來新一輪方向性突破。

XAG 倫敦白銀

關注金銀比波動，以評估市場情緒的潛在變化

倫敦白銀市場近期呈現強勁上行趨勢，上週連續三個交易日刷新高點，歷史高位暫時定於93.51美元水平。然而，隨著價格快速攀升，市場波動亦顯著加劇，週五一度回調至86.85美元，目前日均波幅約6美元已成為常態。在此高波動環境中，無論是止損盤或獲利了結盤，均對短期走勢構成影響，近期常見調整幅度約3%至8%，隨後往往伴隨6%至9%的反彈，顯示市場在消化超買壓力後仍保持上升動能。

從技術結構觀察，連接1983年2月及2011年4月高點所形成的長期阻力線具重要參考意義。此前提及的第一阻力90.40美元已被有效突破，當前焦點轉向第二阻力95.40美元水平。此外，由近期波動構建的上升平行通道亦提供關鍵參考，其上軌阻力約位於94.35美元附近。目前價格處於92.4至86.9美元的新整理區間，若後市能突破此區間，預計將引發至少6美元以上的趨勢性波幅。

短期動能方面，若本週價格能再次上破歷史高位93.51美元，則下一目標位可上看96.30美元。當前走勢呈現沿9天均線84.91美元小回大漲的強勢特徵，下方近期密集支持區位於87.8美元。至於更重要的中長期支撐，則需關注25天均線75.1美元及50天均線64.4美元位置。

倫敦白銀1月19日至23日預測波幅：

阻力 90.40 – 92.40 – 94.70 – 96.70 – 99.10

支持 88.70 – 86.10 – 83.70 – 81.40 – 79.40

倫敦白銀1月19日：

預測早段波幅：89.90 – 90.70

阻力 91.50 – 92.30 – 93.10 – 94.40

支持 88.70 – 87.10 – 85.70 – 84.80

iShares Silver Trust白銀持有量：

1月12日-16,347.95噸

1月13日-16,321.16噸

1月14日-16,242.22噸

1月15日-16,061.78噸

1月15日-16,073.06噸

弱

強



綜合而言，本週預期市場將維持高波動格局，主要波動區間預計介於 88.5 至 96.7 美元之間。若向上拓展，進一步阻力可關注 99.1 及 101.7 美元；若出現調整，則需留意 86.1 及 83.5 美元支撐效果。短線交易區間可收窄至 89.1 至 93.1 美元進行觀察。

金銀比價的變化值得高度重視。若後市金銀比有效突破並站穩 54.1 水平，甚至進一步上攻 58.4 關口，可能引發白銀市場出現規模性技術沽盤，這將是判斷白銀是否面臨階段性轉折的關鍵信號之一。應密切關注該比價與白銀價格的互動關係，以評估市場情緒的潛在變化。

EUR 歐元

歐元連番下行，呈初步技術超賣

歐元兌美元上周觸及一個半月低位至 1.1584。週五公佈的官方數據顯示，德國 12 月消費者價格指數同比上漲 1.8%，較 11 月的 2.3% 有所回落，與初步預估值一致。不過，歐洲央行首席經濟學家·連恩近日表示，只要經濟形勢保持當前軌道，短期內將不會討論任何利率調整，並指出當前利率水準已為未來幾年設定了基準。歐元區將在本周一公佈通脹數據。目前市場預期歐洲央行今年將維持存款利率在 2% 不變。市場本周亦將聚焦於 1 月 19 日至 23 日在瑞士舉行的達沃斯論壇，各國領導人、央行行長總裁、億萬富翁和科技企業領導都將出席。美國數據方面，則將留意周四的美國 PCE 物價指數以及周五的 PMI 數據，日本央行則會在周五公佈利率決議。

歐元兌美元走勢，技術圖表所見，匯價過去兩周累計跌近 200 點子，而 RSI 及隨機指數已開始自超賣區域稍呈反彈，估計匯價短期可守穩 200 天平均線，並可暫為步入喘穩階段。至於向上會以 25 天平均線 1.1720 為依據，若後市匯價可重返此區之上，則可望歐元有重新上揚的傾向，其後阻力回看 1.1770 及去年 12 月 24 日高位 1.1809，再而將會矚目於 9 月 17 日高位 1.1918 以至 1.20 關口。支持位方面，200 天平均線目前在 1.1580，若此區未能守住，則要慎防歐元又將開展新一波下跌，延伸目標指向 1.15 關口以至 1.1460，下一級看至 1.14。

預估波幅：

阻力 1.1720* - 1.1770 - 1.1809 - 1.1918 - 1.2000*

支持 1.1580* - 1.1500* - 1.1460 - 1.1400

弱

強



關注焦點：

周一

歐元區12月HICP (18:00)

周二

德國 12月PPI (15:00)

歐元區11月經常帳收支 (17:00)

歐元區·德國1月ZEW經濟景氣指數 (18:00)

周五

歐元區1月PMI

JPY 日圓

日圓弱勢整理，受制 160 干預警戒線

日圓維持弱勢整理，市場擔憂日本首相高市早苗在提前大選後，將獲得更大授權以推行更具擴張性的財政政策。高市早苗支持率偏高，執政聯盟擬 1 月下旬解散眾議院、2 月上中旬提前大選，意在鞏固多數席位推進大規模財政擴張。然而，美元兌日圓上行空間正受制於 160 關口，投資者預期日本央行可能在匯率接近 160-162 區間進行干預，以支撐日圓。日本財務大臣警告稱，東京不排除採取任何選項應對日圓疲軟，包括與美國協調干預匯市。

由於日圓貶值加劇通脹壓力，日本央行部分決策者認為加息時間可能早於市場預期，4 月份加息的可能性正在上升。日本央行去年 12 月剛將利率上調至 30 年來高點的 0.75%，預計在 1 月 23 日結束的政策會議上將維持利率不變，但內部討論顯示仍有進一步加息空間。

美元兌日圓在去年 11 月及 12 月均在 158 遇阻，剛在上周初稍呈破位，而在過去兩個多月的走勢已呈現了一組雙底型態，故可預料若美元兌日圓或可望將迎來又一波上升走勢。當前將矚目於 160 關口，延伸可看至 160.60 以至 162 水準。當前先可留意 158 水準，為前期阻力變成目前的支撐依據。較大支撐料在 157.50，下一級關注 25 天平均線 156.80 及 155 水準。

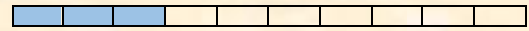
預估波幅：

阻力 160.00** - 160.60 - 162.00

支持 158.00 - 157.50 - 156.80 - 156.70

弱

強



關注焦點：

周一

日本11月核心機械訂單 (07:50)

日本11月工業生產 (12:30)

周五

日本央行議息決議 (約11:00)

日本12月CPI (07:30)

GBP 英鎊

英鎊失守上升通道，技術面轉弱

本周英國將迎來一系列關鍵數據，先是週二公佈 11 月就業數據，週三發佈 CPI 與 PPI，週五還有 12 月零售銷售和 1 月 PMI。

英鎊兌美元走勢，技術圖表所見，匯價自去年 11 月以來處於上升通道內走高，至目前底部在 1.3440，附近亦見 1.3420 為 200 天平均線位置所在，暫見匯價出現初步失守，再者，10 天平均線亦跌破了 25 天平均線形成利淡交叉，或見英鎊短期有加大調整力度的傾向。以去年 11 月 20 日低位 1.3037 到今年 1 月 6 日高位 1.3569 累計 530 多點的升幅計算，50% 及 61.8% 的調整幅度可看至 1.33 及 1.3240。其後較大支持料會看至 1.31 及 1.3030。阻力位回看 200 天平

預估波幅：

阻力 1.3410 - 1.3450 - 1.3500 - 1.3570 - 1.3726

支持 1.3300 - 1.3240 - 1.3100 - 1.3030

弱

強



關注焦點：

周二

英國11月就業數據 (15:00)

周五

英國12月零售銷售 (15:00)

英國1月PMI (17:30)

香港灣仔軒尼詩道 288 號 英皇集團中心 8 樓 801 室 電話：2574 2229 傳真：2574 1630

縱橫匯海財經網站: www.MW801.com 電郵地址: mw@emperorgroup.com

版權所有 未經許可 不得轉載

本分析之資料或數據乃搜集自相信可靠之來源。本網頁有關人士並沒有表明、保證或承諾該等資料乃準確、完整及應屬可信。並且不會接受任何有可能直接或間接因網站內容、遺漏或文字上的錯誤，或因您未能進入網站，或因任何通過這個網站傳送或接收的指示或通知的延遲或失敗而引致的任何損失或破壞負責。此網頁內所載之內容不應理解為買入或出售任何證券、產品或服務之建議、邀請、廣告或勸誘。本網頁有關人士對於網頁所提供的任何資料或意見均屬可靠，惟其所產生之任何損失或虧損概不負任何責任。金融市場具一定風險，投資價格可跌可升。

均線 1.3410 及 25 天平均線 1.3450，較大阻力料為 1.35 及 1.3570，進一步將參考去年 9 月 17 日高位 1.3726。

CHF 瑞郎

美元/瑞郎衝擊 0.80 關口

美元兌瑞郎去年底在 0.7850 稍見走穩，再而圖表見 RSI 及隨機指數亦已見超賣區域上揚，可望美元仍有機會維持上升動能。除了 0.7850，下個支持將會關注 0.77 及 0.76 水準，進一步參考 0.75 關口。至於阻力位參考 0.80 及 11 月 5 日高位 0.8124，較大阻力料為 0.8250。

預估波幅：

阻力 0.8000 - 0.8124 - 0.8250

支持 0.7850 - 0.7700 - 0.7600 - 0.7500*

弱

強



關注焦點：

周二

瑞士12月生產者/進口物價指數 (15:30)

AUD 澳元

澳元高位震蕩，醞釀回調壓力

自 11 月下旬以來，澳元兌美元持續維持上行結構；在商品貨幣陣營中，澳洲央行為少數仍在討論加息可能性的主要央行之一，這也讓澳元在過去兩個月走出獨立行情。目前隔夜指數掉期顯示，2 月 3 日會議上加息 25 個基點的概率約為 25%，而到 8 月前累計加息已被完全計入價格。這種與美聯儲背道而馳的政策預期分化，成為支撐澳元的主要動力。本週四澳洲將公佈 12 月就業報告，倘若數據強勁，這將進一步鞏固澳洲終將加息的市場共識。

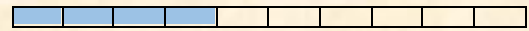
預估波幅：

阻力 0.6768 - 0.6800 - 0.6950 - 0.7000*

支持 0.6650* - 0.6610 - 0.6595 - 0.6555 - 0.6421

弱

強



關注焦點：

周四

澳洲12月就業數據 (08:30)

周五

澳洲1月PMI (06:00)

澳元兌美元自 1 月 7 日能攻破 0.68 關口後，則維持於 0.66 水準之上反覆爭持。由於圖表見 RSI 及隨機指數開始回落，加上 5 天平均線亦已下破 10 天平均線形成利淡交叉，或見澳元有進一步調整壓力。當前支持位先會留意 0.6650，若然下破此區則會脫離近期的爭持底部，延伸目標料會看至 50 天平均線 0.6610。黃金比率計算，38.2%及 50%的調整幅度在 0.6635 及 0.6595，擴展至 61.8%為 0.6555。關鍵參考去年 11 月低位 0.6421。至於上方阻力估計在 1 月 7 日高位 0.6768 及 0.68 關口，下一級預估在 0.6950 及 0.70 關口。

NZD 紐元

紐元傾向承壓走軟

紐元兌美元自去年底以來呈反覆下行，並且跌破了中短期平均線，而 10 天平均線亦下破 25 天平均線形成利淡交叉，示意著紐元或即將迎來較明顯的調整壓力。當前支撐先看 0.57 及 0.5610，之後參考去年 11 月低位 0.5580 以至 0.55 關口。阻力位則預估在 25

預估波幅：

阻力 0.5785 - 0.5800 - 0.5870 - 0.6000*

支持 0.5700 - 0.5610 - 0.5580 - 0.5500

弱

強



關注焦點：

周五

香港灣仔軒尼詩道 288 號 英皇集團中心 8 樓 801 室 電話：2574 2229 傳真：2574 1630

縱橫匯海財經網站: www.MW801.com 電郵地址: mw@emperorgroup.com

版權所有 未經許可 不得轉載

本分析之資料或數據乃搜集自相信可靠之來源。本網頁有關人士並沒有表明、保證或承諾該等資料乃準確、完整及應屬可信。並且不會接受任何有可能直接或間接因網站內容、遺漏或文字上的錯誤，或因您未能進入網站，或因任何通過這個網站傳送或接收的指示或通知的延遲或失敗而引致的任何損失或破壞負責。此網頁內所載之內容不應理解為買入或出售任何證券、產品或服務之建議、邀請、廣告或勸誘。本網頁有關人士對於網頁所提供的任何資料或意見均屬可靠，惟其所產生之任何損失或虧損概不負任何責任。金融市場具一定風險，投資價格可跌可升。

天平均線 0.5780，再而向上將會繼續留意 0.58 以及目前 200 天平均線位置 0.5870，其後關鍵預估為 0.60 關口。

紐西蘭第四季CPI (05 : 45)

CAD 加元

美元/加元續呈走高

美元兌加元走勢，技術圖表所見，RSI 及隨機指數呈現回升，MACD 指標亦正上破訊號線，而匯價近日似乎亦在 1.36 區間獲見支撐，並且重返 1.3730 水準之上，可望更為鞏固其反彈行情。延伸阻力看至 1.3920 及 1.40 關口，下一級料為 1.4140 及 1.42 水準。至於支撐回看 1.38 及 1.3640，關鍵看至 1.3550 水準附近，在去年六月至七月，匯價三度於此水準附近獲見支撐；較大支持料為 1.35 關口。

預估波幅：

阻力 1.3920 - 1.4000 - 1.4140 - 1.4200

支持 1.3800 - 1.3640 - 1.3550* - 1.3500

弱

強



關注焦點：

周一

加拿大12月CPI (21 : 30)

周五

加拿大11月零售銷售 (21 : 30)

CL 紐約期油

油價脫離低位區間，保持走穩趨向

紐約在上周四挫跌後，周五窄幅回穩。技術走勢而言，油價在本周初上破自八月以來形成的下降趨向線以及 50 天平均線，雖然周四見明顯回調，但尚可站在 50 天線上方，故油價仍傾向作持穩發展。上望阻力估計為 61 及 200 天平均線 62.30，之後將關注 65 及去年 9 月高位 66.42 美元。短線較近支撐料為 50 天線 58.50 及 57.60，下一級將參考 56.70 及 55.70 美元。

預估波幅：

阻力 61.00 - 62.30 - 65.00 - 66.42

支持 58.50 - 57.60 - 56.70 - 55.70

弱

強



QR Code

http://www.mw801.com/platform/MW801_app

香港灣仔軒尼詩道 288 號 英皇集團中心 8 樓 801 室 電話：2574 2229 傳真：2574 1630

縱橫匯海財經網站: www.MW801.com 電郵地址: mw@emperorgroup.com

版權所有 未經許可 不得轉載

本分析之資料或數據乃搜集自相信可靠之來源。本網頁有關人士並沒有表明、保證或承諾該等資料乃準確、完整及應屬可信。並且不會接受任何有可能直接或間接因網站內容、遺漏或文字上的錯誤，或因您未能進入網站，或因任何通過這個網站傳送或接收的指示或通知的延遲或失敗而引致的任何損失或破壞負責。此網頁內所載之內容不應理解為買入或出售任何證券、產品或服務之建議、邀請、廣告或勸誘。本網頁有關人士對於網頁所提供的任何資料或意見均屬可靠，惟其所產生之任何損失或虧損概不負任何責任。金融市場具一定風險，投資價格可跌可升。