

今日重要經濟數據：

**07：30 日本 10 月所有家庭支出年率・預測
+1.0%・前值+1.8%**
**07：30 日本 10 月所有家庭支出月率・預測
+0.7%・前值-0.7%**
**15：00 德國 10 月工業訂單月率・預測+0.4%・前
值+1.1%**
15：00 英國 Halifax 10 月房價月率・前值+0.6%
15：00 英國 Halifax 10 月房價年率・前值+1.9%
**15：45 法國 10 月經季節性調整貿易收支・前值逆
差 65.80 億**
**18：00 歐元區第三季就業人口年率終值・預測
+0.5%・前值+0.5%**
**18：00 歐元區第三季就業人口季率終值・預測
+0.1%・前值+0.1%**
**18：00 歐元區第三季 GDP 季率修正值・預測
+0.2%・前值+0.2%**
**18：00 歐元區第三季 GDP 年率修正值・預測
+1.4%・前值+1.4%**
**21：30 加拿大 11 月就業崗位變動・預測-5000・
前值+6.66 萬**
**20：30 加拿大 11 月失業率・預測 7.0%・前值
6.9%**
**23：00 美國 9 月個人所得月率・預測+0.3%・前值
+0.4%**
**23：00 美國 9 月個人支出月率・預測+0.3%・前值
+0.6%**
**23：00 美國 9 月核心 PCE 物價指數月率・預測
+0.2%・前值+0.2%**
**23：00 美國 9 月核心 PCE 物價指數年率・預測
+2.9%・前值+2.9%**
**23：00 美國 9 月個人消費支出(PCE)物價指數月
率・預測+0.3%・前值+0.3%**
**23：00 美國 9 月個人消費支出(PCE)物價指數年
率・預測+2.8%・前值+2.7%**
**23：00 美國 12 月密西根大學消費者信心指數初
值・預測 52.0・前值 51.0**
**23：00 美國 12 月密西根大學消費者現況指數初
值・預測 51.3・前值 51.1**

關注焦點：

12 月 5 日 (星期五)

美國 12 月密西根大學消費者信心指數初
值 (23：00)
美國 9 月個人所得和支出、個人消費支出
(PCE)物價指數、耐用品訂單修正值、工
廠訂單 (23：00)

新聞簡要：

1 / 12

中國 11 月 RATINGDOG 製造業 PMI 為 49.9
美國銀行預期美聯儲將在 12 月降息
ISM 美國 11 月製造業指數為 48.2

2 / 12

世界黃金協會：各國央行在 10 月購買 53 噸黃金
普京：俄不想與歐洲開戰，但已做好戰鬥準備
經合組織(OECD)：關稅、AI 熱潮可能考驗全球經
濟增長的韌性
聯合國警告：AI 可能加深富國與窮國之間的鴻溝
特朗普稱將於明年初公布鮑威爾繼任者
特朗普在介紹哈西特時稱潛在美聯儲主席在場
特朗普稱任何向美國販運毒品國家都可能受到攻擊
財長貝森特預計明年美國經濟將呈現低通脹增長

3 / 12

中國 RatingDog 11 月服務業 PMI 為 52.1，創五
個月低點
中國 RatingDog 11 月綜合 PMI 為 51.2
ADP 稱 11 月民間就業崗位減少了 3.2 萬
美國 9 月製造業產出較前月持平
美國 9 月工業生產較前月增長 0.1%
美國 9 月產能利用率為 75.9%
美國供應管理協會(ISM)11 月非製造業指數為
52.6
美國標普全球 11 月綜合 PMI 終值為 54.2
美國標普全球 11 月服務業 PMI 終值為 54.1
美國 9 月進口物價較前月持平
美國 9 月出口物價較前月持平

銀價、銅價創歷史新高

4 / 12

美國 9 月工廠訂單增加 0.2%
美國 9 月扣除運輸的工廠訂單為較前月增長 0.2%

23:00 美國 12 月密西根大學消費者預期指數初值・預測 52.0・前值 51.0

23:00 美國 12 月密西根大學消費者一年通脹預期初值・前值+4.5%

23:00 美國 12 月密西根大學消費者五年通脹預期初值・前值+3.4%

12 月 6 日 (星期六)

04:00 美國 10 月消費者信貸・預測增加 105.0 億・前值增加 130.9 億

美國 9 月耐用品訂單修正後為較前月增長 0.5%
美國 9 月扣除飛機的非國防資本財訂單修正後較前月增加 0.9%
美國 9 月扣除國防的耐用品訂單修正後為較前月增長 0.1%
美國 9 月扣除運輸的耐用品訂單修正後為較前月增長 0.6%
美國一周續請失業金人數為 193.9 萬
美國一周初請失業金人數為 19.1 萬
美國一周初請失業金人數四周均值为 21.5 萬

Challenger, Gray & Christmas 11 月計劃裁員人數較 10 月減少 53%，降至 71,321 人

XAU 倫敦黃金

黃金橫盤待變，守候下周美國議息

美國周四公佈數據顯示勞動力市場相當具有韌性，強化了人們對經濟並未急劇惡化的看法，並略微降低了下周美聯儲會議降息的可能性。由於政府長期停擺，11 月就業報告的發布時間被推遲到美聯儲 12 月會議之後。隨著積壓的政府數據逐步消化，市場參與者轉而關注一些次級指標，而這些指標對勞動力市場的表現呈現出喜憂參半的信號。全球再就業公司 Challenger, Gray & Christmas 表示，11 月計劃裁員人數較 10 月下降 53%，至 7.1321 萬人。不過，與去年同期相比，這一數字仍高出 24%，且為 2022 年以來的最高 11 月讀數。勞工部的一份報告顯示，首次申請失業救濟人數降至三年多來的最低水平。截至 11 月 29 日當周，經季節性調整後，初請州政府失業金的人數減少 2.7 萬人，至 19.1 萬人，為 2022 年 9 月以來的最低水平。芝加哥聯儲的另一份報告估計，11 月份的失業率維持在 4.4% 附近。根據 CME FedWatch 工具，市場預計美聯儲本月降息 25 個基點的概率約為 87%，低於周三的 90%。另外，美國商務部延遲發布的報告顯示，工廠訂單增長了 0.2%，低於預期的 0.5%，而 8 月份的增幅被向下修正為 1.3%，原因是關稅阻礙了製造商的發展。

倫敦黃金在周四保持窄幅橫盤走勢，投資者目前正密切關注將於周五公佈的 9 月個人消費支出(PCE)物價指數報告，這是美聯儲青睞的通脹指標。

技術走勢而言，金價在本周一升見 4264 美元後，則處於窄幅爭持，縱管白銀再創新高，但反而卻顯得黃金乏力走高，到周三高位亦僅可觸及 4241 美元；再者，

倫敦黃金 12 月 5 日

預測早段波幅：4202 - 4215

阻力 4229 - 4238 - 4245 - 4258

支持 4194 - 4185 - 4171 - 4158

SPDR Gold Trust 黃金持有量：

11月24日-1,040.86噸

11月25日-1,040.86噸

11月26日-1,045.43噸

11月27日-1,045.43噸

11月28日-1,045.43噸

12月1日-1,045.43噸

12月2日-1,050.01噸

12月3日-1,046.58噸


12月4日-1,050.58噸

12月4日上午定盤價：4199.5

12月4日下午定盤價：4200.6

弱

強



RSI 及隨機指數正有初步回調跡象，故需要防範短線或要先作一段調整。支撐位預估在 4202 及 4194，下一級看至 4185，較大支持預期在 4171 以至 4158 美元。阻力位料為 4215 及 4229，之後看至 4238，較大阻力估計為 4245 及 4258 美元。

XAG 倫敦白銀

白銀自高位回落，短線料呈區間整理

倫敦白銀周三觸及 58.98 美元的紀錄高位，延續著近兩周的強勁升勢，而在突破三角型態後，量度本輪上行波段可挑戰 60 美元關口，由於此區同時亦為一個重要心理關口，而由 11 月 21 日低位 48.60，截至周三共九個交易日，累計漲幅超過 10 美元，亦即上升約 20%，以至 RSI 及隨機指數均正處於嚴重超買區域，甚至隨著銀銀周四出現回挫，兩指標已有初步回落跡象，故預料白銀短線仍可能會續作承壓整固。此外，亦要格外留意倘若價位越為接近 60 關口，則需越加提防走勢出現逆轉，並且做好適切的風險管理。另外，在攻向 60 美元關口前，本周已三度在 59 美元前遇阻回落，換句話說，若果再而無力上破此區，也已見醞釀著回吐壓力。較近支撐預料在 56.65 及 55.95，下一級看至 55.05 美元；之後較大支持料為 54.50 及 53.90。當前較近阻力位估計為 57.35 及 57.80，下一級料為 58.25 美元，其後看至 58.95 及 59.65 美元。

倫敦白銀12月5日

預測早段波幅：56.65 – 57.35

阻力 57.80 – 58.25 – 58.95 – 59.65

支持 55.95 – 55.05 – 54.50 – 53.90

iShares Silver Trust白銀持有量：

11月24日-15,511.81噸

11月25日-15,582.33噸

11月26日-15,582.33噸

11月28日-15,610.54噸

12月1日-15,802.36噸

12月2日-15,863.15噸

12月3日-15,998.55噸

12月4日-16,094.45噸

弱

強



EUR 歐元

美國數據鞏固美聯儲下周降息預期

美元周四稍呈喘穩，美元指數日內一度觸及五周低點 98.76，市場人士為美聯儲下周降息做準備。投資者普遍預計美聯儲下周會議將降息，並將關注未來政策路徑的信號。美國周四公佈的數據顯示，上周初請失業金人數降至三年多來最低，緩解了勞動力市場狀況急劇惡化的擔憂，但未能改變市場對美聯儲下周降息的預期。近幾日重壓美元的另一個因素是，投資者權衡白宮經濟顧問哈西特在鮑威爾任期在明年 5 月結束後接任美聯儲主席的可能性。預計哈西特將推動進一步降息。倫敦證券交易所集團(LSEG)數據顯示，交易員押注美聯儲下周降息 25 個基點的概率接近 90%。

歐元兌美元自近日升勢中回落，周四高位 1.1681，倘若短線仍可維持在 1.1610 的 100 天平均線之上，則未有破壞歐元此輪持穩走勢，但鑑於過去兩個月均在


預估波幅：

阻力 1.1700* - 1.1760 - 1.1800 - 1.2000*

支持 1.1610 - 1.1468 - 1.1400* - 1.1310

弱

強



新聞簡要

1 / 12

歐元區11月製造業PMI終值為49.6

德國11月製造業PMI終值為48.2

法國11月製造業PMI終值為47.8

意大利製造業11月重返擴張，PMI升至50.6創逾兩年新高

2 / 12

歐洲央行管委納格爾：歐元區通脹率實際已達到目標

歐元區10月失業率為6.4%

歐元區11月扣除食品和能源的HICP初值較上年同

香港灣仔軒尼詩道 288 號 英皇集團中心 8 樓 801 室 電話：2574 2229 傳真：2574 1630

縱橫匯海財經網站: www.MW801.com 電郵地址: mw@emperorgroup.com

版權所有 未經許可 不得轉載

本分析之資料或數據乃搜集自相信可靠之來源。本網頁有關人士並沒有表明、保證或承諾該等資料乃準確、完整及應屬可信。並且不會接受任何有可能直接或間接因網站內容、遺漏或文字上的錯誤，或因您未能進入網站，或因任何通過這個網站傳送或接收的指示或通知的延遲或失敗而引致的任何損失或破壞負責。此網頁內所載之內容不應理解為買入或出售任何證券、產品或服務之建議、邀請、廣告或勸誘。本網頁有關人士對於網頁所提供的任何資料或意見均屬可靠，惟其所產生之任何損失或虧損概不負任何責任。金融市場具一定風險，投資價格可跌可升。

1.17 水準遇阻，故再而可進一步突破此區，才可望歐元重新啟動上升走勢。上望阻力料為 1.1760 及 1.1800，下一級指向 1.20 關口。下方支撐先參考 1.1610 及 11 月 5 日低位 1.1468，其後支持看至 1.14 水準，若然進一步下破此區，將見歐元延展較顯著的下調壓力。其後較大支持位看至 1.1310。

期上升2.4%

歐元區11月HICP初值較上年同期上升2.2%

3 / 12

普京與特朗普特使長談五小時後，俄宣布未能就烏克蘭問題達成妥協

歐洲央行總裁拉加德稱歐元區通脹率未來幾個月將徘徊在2%目標附近

歐元區10月PPI較上年同期下降0.5%

歐元區10月PPI較前月上升0.1%

歐元區11月綜合採購經理人指數(PMI)終值為52.8

歐元區11月服務業採購經理人指數(PMI)終值為53.6

4 / 12

歐元區10月零售銷售較上年同期增長1.5%

歐元區10月零售銷售較前月持平

關注焦點：

周五

德國10月工業訂單 (15:00)

歐元區第三季GDP修正值、就業人口變動 (18:00)


預估波幅：

阻力 155.50 - 156.20 - 156.20 - 156.80 - 158.00*

支持 154.50 - 153.55 - 152.20 - 150.85 - 150.00*

弱

強



本週要聞：

1 / 12

日本第三季資本支出同比增長放緩至2.9%

日本11月製造業PMI終值為48.7

日本央行總裁表示將考慮在12月加息

2 / 12

日本30年期公債收益率升至紀錄新高

3 / 12

日本標普全球11月服務業採購經理人指數(PMI)終值從10月的53.1上升至11月的53.2

5 / 12

日本10月所有家庭支出較上年同期下降3.0%

日本10月所有家庭支出較前月下降3.5%

關注焦點：

--

JPY 日圓

加息預期推動日圓走穩

周四公佈的數據顯示，上周美國初請失業金人數降至 19.1 萬人的逾三年來最低水平，遠低於經濟學家預期的 22 萬人。周三公布的 ADP 報告顯示，11 月美國就業崗位減少 3.2 萬個，這是逾兩年半以來的最大降幅。市場等待周五的美國通脹數據，以在 12 月會議前尋找美聯儲政策前景的線索。

市場預期日本央行將在本月會議上加息，日圓繼續受到支撐。日本央行總裁植田和男在本周一的講話中基本上預告了 12 月加息，稱日本央行將考慮本月加息的"利弊"。這一言論導致市場認為 12 月加息的可能性為 80%，而且幾乎沒有遭到一貫主張寬鬆貨幣政策的高市政府的反駁。相反，日本財務大臣片山皋月周二表示，她認為植田的言論沒有問題，這表明政府不會阻礙本月加息。

美元兌日圓走勢，技術圖表見，暫見匯價已初步跌破自 10 月起始的上行趨向線，加之 5 天平均線下破 10 天平均線形成利淡交叉，而 RSI 及隨機指數亦告回跌，估計美元兌日圓短線尚有回調空間，較近支持先看 154.50。黃金比率計算，38.2%及 50%的回吐水準在 153.55 及 152.20，61.8%則為 150.85。關鍵支持亦當以 150 關口為依據。至於短線阻力位料為 155.50 及 156.20，下一級料為 156.80 及 158。

香港灣仔軒尼詩道 288 號 英皇集團中心 8 樓 801 室 電話：2574 2229 傳真：2574 1630

縱橫匯海財經網站: www.MW801.com 電郵地址: mw@emperorgroup.com

版權所有 未經許可 不得轉載

本分析之資料或數據乃搜集自相信可靠之來源。本網頁有關人士並沒有表明、保證或承諾該等資料乃準確、完整及應屬可信。並且不會接受任何有可能直接或間接因網站內容、遺漏或文字上的錯誤，或因您未能進入網站，或因任何通過這個網站傳送或接收的指示或通知的延遲或失敗而引致的任何損失或破壞負責。此網頁內所載之內容不應理解為買入或出售任何證券、產品或服務之建議、邀請、廣告或勸誘。本網頁有關人士對於網頁所提供的任何資料或意見均屬可靠，惟其所產生之任何損失或虧損概不負任何責任。金融市場具一定風險，投資價格可跌可升。

GBP 英鎊**英鎊完成築底，開展上行走勢**

英鎊兌美元周四稍呈回落，上日上漲超過 1%，創下 4 月以來最大單日漲幅，因商業活動數據的向上修正為經濟描繪出一片光明前景。周三，包含服務業和製造業的 11 月標普全球英國綜合採購經理人指數(PMI)向上修正，為英鎊提供支撐。此外，在英國財相李韻晴(Rachel Reeves)公佈各界期待已久的預算案順利通過債券市場的考驗後，英鎊自上周見顯著上揚。

英鎊兌美元在 11 月大致上落於 1.30 至 1.32 區間，當前已見上破區間，可望正以雙底形態續作上行。黃金比率計算，50%的反彈水準在 1.3380，這亦正是 100 天平均線位置所在；進一步擴展至 61.8%的反彈幅度為 1.3465。較大阻力可留意 1.35 關口，之後關鍵指向 9 月 17 日高位 1.3726。支持位回看 50 天平均線 1.3260 及 1.32，之後看至 1.3090，1.30 的心理關口則視為關鍵，上月初曾險守住此區。


預估波幅：

阻力 1.3380 - 1.3471 - 1.3500 - 1.3726

支持 1.3260 - 1.3200 - 1.3090 - 1.3000*

弱

強



本週要聞：

1 / 12

英倫銀行官員格林：需見就業和消費進一步走弱才考慮降息

英國10月抵押貸款發放金額增加42.73億英鎊

英國10月抵押貸款批准件數為65,018件

英國10月消費者信貸增加11.19億英鎊

英國10月M4貨供額較前月減少0.2%

英國11月製造業PMI終值為50.2

2 / 12

經合組織(OECD)：英國2026年經濟增長將加快，通脹將放緩

英倫銀行金融穩定報告：前七大金融機構已通過壓力測試

英倫銀行總裁貝利稱，“非常密切”關注美元融資問題

NATIONWIDE：英國11月房價較前月上漲0.3%

NATIONWIDE：英國11月房價較上年同期上漲1.8%

3 / 12

英國11月綜合採購經理人指數(PMI)終值為51.2

英國11月服務業採購經理人指數(PMI)終值為51.3

4 / 12

英國11月建築業採購經理人指數(PMI)為39.4

CHF 瑞郎**美元/瑞郎維持區間上落**

美元兌瑞郎走勢，當前要留意之前的兩個底部，9 月 16 日的低位 0.7827，10 月 17 日低位 0.7870，暫見匯價可守住此區域。至於阻力位參考 11 月 5 日高位 0.8124，較大阻力料為 200 天平均線 0.8210 及 0.8250。由於近月美元兌瑞郎大致處於區間橫盤，向上波幅曾多番受限於 0.81 附近水準，很大機會今趟仍會在此區遭遇較大阻撓。較近支持先看 0.8030 及 0.7980，除了 0.7870，進一步則會關注 0.78 水準。


預估波幅：

阻力 0.8124 - 0.8210 - 0.8250

支持 0.8030 - 0.7980 - 0.7870 - 0.7800

弱

強



本週要聞：

24 / 11

瑞士央行總裁：美國關稅降低構成利好，但不會從根本上改變經濟

AUD 澳元**澳元延續漲勢，市場預期澳洲加息可能性升高**

澳元周四漲至五周高點，因澳洲家庭支出數據意外強勁，推動債券收益率走高，而疲軟的美國就業數據則抑制了美元走勢。澳洲最新數據顯示，10月家庭支出激增1.3%，創下自2024年初以來的最大增幅，為當前季度開了個好頭。目前市場定價顯示，澳洲最快在5月上調利率的可能性為50%。此外，澳洲央行將於下周召開會議，在今年迄今已三次降息25個基點之後，市場認為該央行肯定會將利率維持在3.60%不變。澳洲央行總裁布洛克(Michele Bullock)周三表示，澳洲經濟可能已經達到潛在增長上限，如果通脹比預期更持久，將對利率產生影響。

澳洲央行下周二公佈議息決議，估計將會維持指標利率在3.60%不變。從4.35%的12年高位開始，澳洲央行今年已累計降息75個基點，但最新月度數據顯示通脹率升至3.2%，高於央行2%-3%的目標區間，暗示政策的緊縮程度並不像人們認為的那樣高，這讓進一步降息的預期消退。

澳元本周早段已上破延伸自9月以來的下降趨向線，如今則正測探著近月的頂部，即10月29日高位0.6617，以及10月初連日未可破的0.6630，故後市若一旦突破，料將延伸較大的上行動力。其後阻力估計在0.67及0.68關口，下一級預估在0.6950及0.70關口。較近支持料為0.6550及25天平均線0.6510，下一級看0.6460，關鍵預估在0.64關口，過去三個月澳元亦可力守此區上方。


預估波幅：

阻力 0.6630 - 0.6700 - 0.6800 - 0.6950 - 0.7000*

支持 0.6550 - 0.6510 - 0.6460 - 0.6400*

弱

強



本週要聞：

2 / 12

澳洲央行總裁布洛克：通脹預期仍穩定

澳洲第三季經季節調整經常帳收支為-166.0億澳元

澳洲第三季淨出口對國內生產總值(GDP)貢獻為-0.1個百分點

3 / 12

澳洲央行總裁稱，經濟可能已經達到潛在增長上限

澳洲第三季經季節調整後固定資本總支出增加3.0%

澳洲第三季經季節調整後實質GDP較上年同期成長2.1%

澳洲第三季經季節調整後實質GDP較前季成長0.4%

澳洲第三季經季節調整後最終消費支出較前季增加0.6%

4 / 12

澳洲10月經季節調整商品貿易收支為順差43.85億

澳洲10月經季節調整的商品出口較前上升3.4%，進口上升2%

NZD 紐元**紐元擺脫下行趨勢，開展反彈行情**

紐元兌美元走勢，圖表見RSI及隨機指數繼續走高，而隨著匯價已突破11月14日高位0.5691，預計紐元傾向繼續走穩，短期延伸目標先會看至0.5750及0.58，其後關鍵將留意200天平均線0.5855，下一直指0.60關口。支持位估計為0.5610，下一級關鍵指向0.55及0.5460水準。

預估波幅：

阻力 0.5750 - 0.5800* - 0.5855 - 0.6000*

支持 0.5610 - 0.5500* - 0.5460 - 0.5400*

弱

強



CAD 加元**美元/加元呈雙頂回跌**


美元兌加元走勢，技術圖表所見，RSI 及隨機指數均呈回跌，而匯價上周初再次在 1.41 水準附近遇阻，11 月初已曾同樣受制此區；上周三見自此區回落，有著雙頂的初始型態，頸線參考 11 月 18 日低位 1.3969，亦即為一關鍵支持，破位料見下延幅度加劇。之後看 1.3920 及 1.3860，下一級料為 1.38 以至 9 月 17 日 1.3723 水平。至於阻力位預料在 1.40，下一級料為 1.4140 及 1.42 水準，進而參考 4 月 1 日高位 1.4415 以至 1.45。

預估波幅：

阻力 1.4000 - 1.4140 - 1.4200 - 1.4415 - 1.4500
 支持 1.3969* - 1.3920 - 1.3860 - 1.3800 - 1.3723

弱

強



本週要聞：

28 / 11

加拿大三季GDP年率增2.6%超预期

關注焦點：

周五

加拿大11月就業崗位變動 (21 : 30)

CL 紐約期油**烏克蘭和談陷入僵局，油價續作整固**

油價周四收漲，因投資者預期美聯儲將降息，而烏克蘭和談陷入僵局，削弱了達成協議恢復俄羅斯石油出口的預期。美國原油結算價上漲 72 美分，或 1.22%，至 59.67 美元。隨著全球股市上漲，美國原油期貨盤初一度每桶上漲超過 1 美元，因在數據顯示就業放緩之後，市場預期美國降息將支持全球最大經濟體和石油需求。美國和委內瑞拉之間的緊張局勢升級也支撐著油價，因為人們擔心這個南美國家的原油供應會減少。烏克蘭和平計劃進展停滯不前的看法也支撐了價格，此前，特朗普的代表結束了與克里姆林宮的和談，但在結束戰爭方面沒有取得突破性進展。

預估波幅：

阻力 60.00* - 62.60 - 65.60
 支持 58.20 - 57.10 - 56.35 - 55.00/30

弱

強



本週要聞：

3 / 12

EIA：美國一周原油庫存增加57.4萬桶

EIA：美國一周汽油庫存增加451.8萬桶

EIA：美國一周餾分油庫存增加205.9萬桶

EIA：美國一周原油每日進口量減少47.0萬桶

EIA：美國一周煉廠產能利用率上升1.8個百分點

紐約期油近月維持著窄幅向下行趨勢，並且多番受制於 50 天平均線之下，隨著油價近日回升，有機會正上試這技術阻力，若然破位，或會扭轉近月以來的下破趨勢。至於短線支撐將參考 58.20 及 57.10，下一級預估在 10 月低位 56.35 及 5 月 5 日低位 55.30 美元。阻力位回看目前位於 60 美元的 50 天平均線；較大阻力估計為 62.60 以至 250 天平均線 65.60 美元。



QR Code

http://www.mw801.com/platform/MW801_app

香港灣仔軒尼詩道 288 號 英皇集團中心 8 樓 801 室 電話：2574 2229 傳真：2574 1630

縱橫匯海財經網站: www.MW801.com 電郵地址: mw@emperorgroup.com

版權所有 未經許可 不得轉載

本分析之資料或數據乃搜集自相信可靠之來源。本網頁有關人士並沒有表明、保證或承諾該等資料乃準確、完整及應屬可信。並且不會接受任何有可能直接或間接因網站內容、遺漏或文字上的錯誤，或因您未能進入網站，或因任何通過這個網站傳送或接收的指示或通知的延遲或失敗而引致的任何損失或破壞負責。此網頁內所載之內容不應理解為買入或出售任何證券、產品或服務之建議、邀請、廣告或勸誘。本網頁有關人士對於網頁所提供的任何資料或意見均屬可靠，惟其所產生之任何損失或虧損概不負任何責任。金融市場具一定風險，投資價格可跌可升。