

今日重要經濟數據：

- 20：30 美國 5 月批發庫存月率初值** · 預測+0.2% · 前值+0.6%
- 20：30 美國 5 月商品貿易平衡** · 預測逆差 850 億 · 前值逆差 837 億
- 22：00 美國密西根大學 6 月消費者信心指數** · 預測 50.0 · 前值 48.9
- 22：00 美國密西根大學 6 月消費者預期指數** · 預測 49.3 · 前值 49.3
- 22：00 美國密西根大學 6 月消費者一年通脹預期** · 預測+4.6% · 前值+4.0%
- 22：00 美國密西根大學 6 月消費者五年通脹預期** · 預測+3.4% · 前值+3.4%

關注焦點：

6月26日(星期五)

- 美國 5 月貿易平衡 (20：30)
密西根大學 6 月消費者信心指數 (22：00)

新聞簡要：

22 / 6

特朗普稱伊朗將同意接受武器核查
美國暫時解除對伊朗石油制裁
伊朗議長：霍爾木茲海峽將按伊方制定的機制進行管理

英國首相施紀賢宣佈辭職

23 / 6

美國 6 月服務業 PMI 初值報 51.3
美國 6 月製造業 PMI 初值報 55.7
美國 6 月綜合 PMI 初值報 52.2

24 / 6

美國國務卿魯比奧：美伊技術性談判將於月底恢復
伊朗指責美官員涉諒解備忘錄聲明“相互矛盾”

美國第一季經常帳報赤字 2268 億

美國 5 月新屋銷售年化總數報 58 萬戶
美國 5 月新屋銷售月率 -7.3%

25 / 6

美國第一季 GDP 價格指數+3.6%
美國第一季 GDP 年率+2.1%
美國第一季 PCE 物價指數季率+4.6%
美國第一季核心 PCE 物價指數季率+4.4%

美國 5 月個人收入月率+0.7%

美國 5 月個人消費支出月率+0.7%

美國 5 月 PCE 物價指數年率+4.1%，月率+0.4%

美國 5 月核心 PCE 物價指數年率+3.4%，月率+0.3%

美國 5 月不包括飛機的非國防耐用品訂單+1.6%

美國 5 月不包括國防部門的耐用品訂單-4.6%

美國 5 月核心耐用品訂單月率報+1.3%

美國 5 月耐用品訂單月率-4.5%

美國初領失業金人數四週平均值報 22.425 萬
美國一周初領失業金人數報 21.5 萬
美國續領失業金人數報 182.1 萬

美國芝加哥聯儲 5 月全國活動指數報 -0.1

XAU 倫敦黃金

美國通脹數據符合預期，黃金暫緩弱勢

倫敦黃金週四自低位回升，並重新扳回至 4000 關口之上。日內公佈數據顯示，美國 5 月個人消費支出(PCE)價格指數同比飆升 4.1%，創 2023 年 4 月以來最大漲幅且首次突破 4.0%，但數據基本符合市場預期，緩解了市場對美聯儲即將加息的過度擔憂，推動美元回吐漲幅並走低，同時美債收益率小幅下行，使得金價可暫為喘穩。CME FedWatch 顯示市場對 12 月加息的概率 85% 稍微降至 80%，但仍顯著高於上周政策聲明後的 61%。

技術走勢而言，上週三金價雖曾短暫向上試探，但最終未能企穩於 0.5 倍回吐位 4378 美元及形態頸線 4337 美元上方，出現失敗的後抽，令短線技術面明顯偏向再度測試下方支持。採用近期雙頂結構進行測算 0.236 反彈阻力在 4221 美元，而 0.618 及 0.786 回撤支撐為 4017 美元及 3927 美元，一倍擴展目標則在 3811 美元。相對強弱指數顯示金價仍有下行動能未被消化。預計黃金短線支持在 4014 及 4001，較大支撐料為 3987 及 3959 美元。上方阻力料為 4041 及 4067，隨後預估為 4081 及 4097 美元。

倫敦黃金6月26日：

預測早段波幅：4014 - 4041

阻力 4067 - 4081 - 4097

支持 4001 - 3987 - 3959

SPDR Gold Trust 黃金持有量：

6月15日-1,012.21噸

6月16日-1,012.21噸

6月17日-1,013.07噸

6月18日-1,020.49噸

6月19日-1,020.49噸

6月22日-1,022.20噸

6月23日-1,017.64噸

6月24日-1,013.36噸

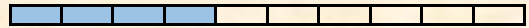
6月25日-1,007.08噸

6月25日上午定盤價：3994.5

6月25日下午定盤價：4001.8

弱

強



XAG 倫敦白銀

技術面維持弱勢，白銀續呈探低行情

倫敦白銀周三曾一度創 2025 年 11 月以來新低至 55.58 美元，雖然周四未有進一步擴大跌幅，但至周五又復探低，曾低見至 55.7 下方水準。技術圖見 RSI 及隨機指數依然維持下行，MACD 持續位於零軸下方，短線尚見缺乏反彈動能。另外，此前價格已連續跌破多條短期均線後，市場情緒續呈低迷。歷史高位雙頂形態的頸線效應持續生效，其 0.618 回撤支持恰好對應 60.8 美元的三月低位，該處為後市重要防線，剛在本周三已明確失守。至於近期更小級別的雙頂結構則給出 0.786 倍目標約 61.4 美元，若調整幅度擴大至一倍，則將波及 53.9 美元區域；其間反彈阻力分別為 67.4 美元及 71.5 美元。而由歷史高位所引出的三角形形態顯示，銀價上周反復測試底部 63.1 美元邊

倫敦白銀6月26日：

預測早段波幅：57.1 - 58.4

阻力 59.1 - 59.8 - 60.4

支持 56.4 - 55.8 - 55.1

iShares Silver Trust 白銀持有量：

6月15日-14,972.85噸

6月16日-14,972.85噸

6月17日-14,939.09噸

6月18日-14,939.09噸

6月19日-14,939.09噸

6月22日-15,023.49噸


6月23日-14,941.91噸

6月24日-14,918.00噸

6月25日-14,991.13噸

弱

強



香港灣仔軒尼詩道 288 號 英皇集團中心 8 樓 801 室 電話：2574 2229 傳真：2574 1630

縱橫匯海財經網站：www.MW801.com 電郵地址：mw@emperorgroup.com

版權所有 未經許可 不得轉載

本分析之資料或數據乃搜集自相信可靠之來源。本網頁有關人士並沒有表明、保證或承諾該等資料乃準確、完整及應屬可信。並且不會接受任何有可能直接或間接因網站內容、遺漏或文字上的錯誤，或因您未能進入網站，或因任何通過這個網站傳送或接收的指示或通知的延遲或失敗而引致的任何損失或破壞負責。此網頁內所載之內容不應理解為買入或出售任何證券、產品或服務之建議、邀請、廣告或勸誘。本網頁有關人士對於網頁所提供的任何資料或意見均屬可靠，惟其所產生之任何損失或虧損概不負任何責任。金融市場具一定風險，投資價格可跌可升。

緣，三角形上軌阻力遠在 76.1 美元，25 天及 50 天均線則分別構成 68.5 美元及 72.9 美元的壓制。短線支持位預估為 57.1 及 56.4，其後預估在 55.8 以至 55.1 美元。阻力位預料在 58.4 及 59.1 美元，較大阻力料在 59.8 及 60.4 美元。

EUR 歐元

歐元跌破大型區間底部，或將延展大型跌浪

周四公佈數據顯示，美國 5 月通脹率受能源價格上漲推動突破 4.0%，為三年來首次，可能促使美聯儲更接近加息，交易員預計年底前至少加息 25 個基點，同時第一季度 GDP 終值上修至 2.1%，高於此前預估，失業救濟申請降幅也超預期。

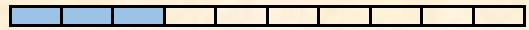
由於美國通脹數據符合預期，這早已被市場人士所消化，故在數據公佈後，美元出現一段回跌。歐元兌美元周四尾盤回升至 1.1370 附近，而周三曾觸低至 1.1324。技術圖表可見，歐元兌美元剛已跌破 3 月低位 1.1410 及 2025 年 8 月低位 1.1391，換言之，歷時接近一年區間底部亦會被打破，並有可能啟動更具破壞力的下滑，其後目標可先看 1.1320 及 1.12，下一級關注 1.1060 及 1.10 關口，中期支撐指向 1.0870。阻力位回看 1.14 及 1.1480，下一級看至 1.1530 及 1.1620，其後留意 1.1660 這位置為前期雙頂型態的頸線位置，若後市可重返此區之上，才可望歐元有著回穩傾向。

預估波幅：

阻力 1.1400 - 1.1480 - 1.1530 - 1.1620 - 1.1660*
支持 1.1320 - 1.1200 - 1.1060 - 1.1000 - 1.0870

弱

強



新聞簡要

22 / 6

歐元區6月消費者信心指數初值報-17.7

23 / 6

法國6月服務業PMI初值報47.4

法國6月製造業PMI初值報50.7

法國6月綜合PMI初值報47.6

德國6月服務業PMI初值報46.8

德國6月製造業PMI初值報50.0

德國6月綜合PMI初值報48.0

歐元區6月服務業PMI初值報48.9

歐元區6月製造業PMI初值報51.3

歐元區6月綜合PMI初值報49.5

24 / 6

德國IFO 6月商業景氣指數報85.6

德國IFO 6月商業現況指數報87

德國IFO 6月商業預期指數報84.1

25 / 6

德國GFK 7月消費者信心指數報-29.2

法國6月消費者信心指數報84

JPY 日圓

美/日衝擊162關口，警剔干預風險

東京 6 月核心消費者價格指數(剔除生鮮食品)同比上漲 1.6%，符合市場預期，高於 5 月的 1.3%，顯示中東衝突帶來的物價壓力正在擴大。剔除生鮮食品和燃料的“核心-核心”CPI 同比上漲 1.9%，高於 5 月的 1.6%，該指數被日本央行視為衡量潛在通脹趨勢的更優指標，並可望為日本央行 7 月政策會議的重要參考，屆時理事會將對經濟和通脹預測進行季度審查；央行本月已加息至 31 年來最高水準，並暗示若物價壓力持續，將進一步收緊貨幣政策。

美元兌日圓續呈走高，正衝向 162 關口。技術圖表所見，平均線保持多頭排列，美元兌日圓整體仍維持偏

預估波幅：

阻力 162.00 - 162.80 - 164.00 - 165.00

支持 161.20* - 160.35 - 159.30 - 158.00 - 157.30

弱

強



本週要聞：

23 / 6

日本財務大臣片山皋月：當前匯率的劇烈波動“令人擔憂”

日本6月服務業PMI初值報51.8

日本6月製造業PMI初值報54.9

25 / 6

日本4月領先指標報116.1

日本4月同步指標報118.1

香港灣仔軒尼詩道 288 號 英皇集團中心 8 樓 801 室 電話：2574 2229 傳真：2574 1630

縱橫匯海財經網站: www.MW801.com 電郵地址: mw@emperorgroup.com

版權所有 未經許可 不得轉載

本分析之資料或數據乃搜集自自信可靠之來源。本網頁有關人士並沒有表明、保證或承諾該等資料乃準確、完整及應屬可信。並且不會接受任何有可能直接或間接因網站內容、遺漏或文字上的錯誤，或因您未能進入網站，或因任何通過這個網站傳送或接收的指示或通知的延遲或失敗而引致的任何損失或破壞負責。此網頁內所載之內容不應理解為買入或出售任何證券、產品或服務之建議、邀請、廣告或勸誘。本網頁有關人士對於網頁所提供的任何資料或意見均屬可靠，惟其所產生之任何損失或虧損概不負任何責任。金融市場具一定風險，投資價格可跌可升。

強走向，然而相對強弱指標正處超買區域，顯示上行動能可能逐步放緩。支持將參考位於161.20的上升趨向線，其後則會留意25天平均線160.35，若然此區亦為失守，則或見匯價有著開展調整的傾向，下一級看至50天平均線159.30及158，延伸支撐看至157.30水準。至於向上留意162，較大阻力估計為162.80以至164，隨後預估為165水平。

GBP 英鎊

英鎊低位區間爭持，料受制25MA

英鎊兌美元窄幅徘徊在1.32水準附近，市場目前正關注美國貨幣政策預期以及英國新一輪政局變化。英國首相施紀賢宣佈辭職後，市場一度擔憂執政黨內部可能爆發長期權力爭奪。然而隨著貝安德迅速成為接任熱門人選，且獲得多位黨內重要人物支持，市場對於英國政權平穩過渡的預期明顯升溫。

英鎊兌美元走勢，較近阻力先看1.3280，而英鎊向上仍是繼續受制於25天平均線，目前位於1.3355。較大阻力預估為1.3550，而此前英鎊明顯受制於1.3650水準，這亦會視為重要阻力。支持位將會回看1.3130，其後支撐料會看至1.3070及1.30，下一級預料在1.28水準。

CHF 瑞郎

美元兌瑞郎踏上0.80關口，維持偏穩走勢

美元兌瑞郎3月底在0.8044觸高，而上一次頂部在1月15日的0.8042，當前匯價正居於此區之上，將或見觸發又一波延伸升勢，較大阻力指向0.8150及100周平均線0.8280水準，關鍵直指0.85關口。較近支持回看0.80關口，下一級料為250天平均線0.7930及0.7870，較大支持預估在0.7760及0.7670水平。

AUD 澳元

澳元於0.70關口下方掙扎

澳元兌美元過去一周在0.70區間橫盤整固，而向上仍會先以0.72水準為參考，50天平均線亦要留意，自5月中旬以來匯價亦曾數度探試指標而再行回升，故目前位於0.7130的50天平均線仍具一定技術意義，下方支持看至0.6880及250天平均線0.6780，之後關注0.67水準，為年初時間多日探試的重要底部。目前

26 / 6

東京6月核心CPI同比上漲1.6%，連續第五個月低於日本央行2%目標

關注焦點：

周四

日本4月領先指標 (13:00)

周五

日本東京6月CPI (07:30)


預估波幅：

阻力 1.3280 - 1.3355* - 1.3550 - 1.3650 - 1.3720

支持 1.3130 - 1.3070 - 1.3000* - 1.2800

弱

強



本週要聞：

22 / 6

英國首相施紀賢宣佈辭職

23 / 6

英國6月服務業PMI初值報48.7

英國6月綜合PMI初值報49.4

英國6月製造業PMI初值報53.1


預估波幅：

阻力 0.8150 - 0.8280 - 0.8500

支持 0.8000 - 0.7930 - 0.7870 - 0.7760 - 0.7670

弱

強



本週要聞：

24 / 6

瑞士ZEW 6月經濟預期指數報-25

預估波幅：

阻力 0.6930 - 0.6970 - 0.7000 - 0.7080 - 0.7130 - 0.7200*

支持 0.6880 - 0.6780 - 0.6700

弱

強



本週要聞：

23 / 6

澳洲6月服務業PMI初值報49.9

較近阻力回看 0.6930 及 0.6970，下一級阻力預料在 0.70 及 100 天平均線 0.7080，關鍵參考 0.72 水準。

澳洲6月綜合PMI初值報49.8
澳洲6月製造業PMI初值報51.2

24 / 6

澳洲5月核心CPI環比+0.4%
澳洲5月CPI同比+4.0%
澳洲5月CPI環比 -0.7%
澳洲5月截尾均值CPI同比+3.6%

25 / 6

澳洲5月失業率報4.4%
澳洲5月就業人數+4.33萬
澳洲5月兼職就業人數+3.52萬
澳洲5月全職就業人數+5200
澳洲5月就業參與率66.7%

NZD 紐元

風險偏好受制，商品貨幣承壓探低

紐元兌美元走勢，技術圖表所見，一眾中短期平均線形成自上而下壓制，而價格徹底跌破各組平均線，中短線依舊呈偏淡傾向。當前支撐預估在 0.56 以至 0.5570 水準，下一級關注 0.5480/0.55，之後預估在 0.54。阻力則回看 0.5670 及 0.5720，較大阻力指向 0.58 及 0.5840 水準。

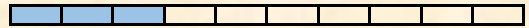
預估波幅：

阻力 0.5670 - 0.5720 - 0.5800 - 0.5840

支持 0.5600 - 0.5570 - 0.5480/0.5500 - 0.5400

弱

強



CAD 加元

美元/加元維持高歌猛漲

美元兌加元在去年 11 月 6 日觸高於 1.4139，11 月 21 日觸高至 1.4130，經過這半年的回挫再反彈後，至今再而破位或見匯價將開展又一浪升勢，其後看至 1.4250 以至 1.43，下一級看至 1.4420 以至 1.46。短線支持位回看 1.4140 及 1.4090，下一級看至 1.40，而上升趨向線位於 1.3970，視為支撐關鍵；續後留意 25 天平均線 1.3950，雙雙跌破才見回調走勢確立。


預估波幅：

阻力 1.4250 - 1.4300 - 1.4420 - 1.4600

支持 1.4140 - 1.4090 - 1.4000 - 1.3950/70

弱

強



本週要聞：

22 / 6

加拿大5月核心CPI月率+0.2%

加拿大5月CPI年率+3.2%，月率+1.0%

加拿大5月央行核心CPI年率+2.2%，月率+0.6%

CL 紐約期油

中東局勢緩和，油價表現低迷

霍爾木茲海峽附近一艘貨輪疑似遭到襲擊，引發聯合國暫停相關航運保障行動，市場對中東局勢及全球能源供應安全的擔憂迅速升溫。兩名美國官員表示，伊朗方面在一艘貨輪試圖通過霍爾木茲海峽期間向其開火，進一步加劇市場緊張情緒。隨後，伊朗方面警告稱，未按照指定航道航行的船隻，其安全將無法獲得保障。相關消息進一步提升了市場對地區衝突升級的擔憂，也促使投資者重新評估全球能源供應風險。受

預估波幅：

阻力 72.15 - 73.20 - 74.50 - 78.85

支持 69.00 - 67.80 - 65.00 - 63.60

弱

強



避險情緒推動，紐約期油回升。投資者正密切關注霍爾木茲海峽航運安全形勢及美國與伊朗後續談判進展。

技術圖表可見，油價整體均線系統呈現空頭排列，中期趨勢依然偏弱。而價格已經跌破 250 天平均線支撐，技術面尚見維持弱勢探低。支持位預估在 69 及 67.80 美元，較大支撐料為 65 及 63.60 美元。阻力位回看 250 天平均線 72.15，其後預料 73.20 及 74.50 美元，關鍵看至 78.85。



QR Code

http://www.mw801.com/platform/MW801_app

香港灣仔軒尼詩道 288 號 英皇集團中心 8 樓 801 室 電話：2574 2229 傳真：2574 1630
縱橫匯海財經網站：www.MW801.com 電郵地址：mw@emperorgroup.com

版權所有 未經許可 不得轉載

本分析之資料或數據乃搜集自相信可靠之來源。本網頁有關人士並沒有表明、保證或承諾該等資料乃準確、完整及應屬可信。並且不會接受任何有可能直接或間接因網站內容、遺漏或文字上的錯誤，或因您未能進入網站，或因任何通過這個網站傳送或接收的指示或通知的延遲或失敗而引致的任何損失或破壞負責。此網頁內所載之內容不應理解為買入或出售任何證券、產品或服務之建議、邀請、廣告或勸誘。本網頁有關人士對於網頁所提供的任何資料或意見均屬可靠，惟其所產生之任何損失或虧損概不負任何責任。金融市場具一定風險，投資價格可跌可升。