

今日重要經濟數據：

美國假期 (華盛頓誕辰)

07:50 日本第四季國內生產總值(GDP)季率初值・預測+0.4%・前值-0.6%
07:50 日本第四季國內生產總值(GDP)年率初值・預測+1.6%・前值-2.3%
07:50 日本第四季 GDP 平減指數年率初值・前值+3.4%
12:30 日本 12 月工業生產月率・預測-0.1%・前值-0.1%
12:30 日本 12 月工業生產年率・前值+2.6%
12:30 日本 12 月產能利用率月率・前值-5.3%
18:00 歐元區 12 月工業生產月率・預測-1.5%・前值+0.7%
18:00 歐元區 12 月工業生產年率・預測+1.2%・前值+2.5%
21:15 加拿大 1 月新屋動工・預測 26.5 萬戶・前值 28.24 萬戶
21:30 加拿大 12 月製造業銷售月率・預測+0.5%・前值-1.2%

關注焦點：

2月16日(星期一)

美國假期 (華盛頓誕辰)

2月17日(星期二)

紐約聯儲 2 月製造業指數 (21:30)

美國 NAHB 2 月房價指數 (23:00)

2月18日(星期三)

紐西蘭央行利率決議 (09:00)

美國 12 月耐用品訂單 (21:30)

美國 12 月新屋動工 (21:30)

美國 1 月工業生產 (22:15)

2月19日(星期四)

美聯儲會議紀錄 (03:00)

美國 12 月貿易平衡 (21:30)

美國一周初領失業金人數 (21:30)

2月20日(星期五)

美國第四季 GDP (21:30)

美國 12 月 PCE 物價指數 (21:30)

美國 2 月 PMI (22:45)

美國密歇根大學 2 月消費者信心指數 (23:00)

新聞簡要：

13 / 2

消息人士：OPEC+目前傾向於從 4 月起恢復增產計畫

美國 1 月 CPI 月率+0.2%，年率+2.4%

美國 1 月核心 CPI 月率+0.3%，年率+2.5%

XAU 倫敦黃金**黃金守穩 25MA，強勢整理格局不變**

上週公佈的美國 1 月通脹數據為市場提供了新的政策指引。數據顯示，美國 1 月消費者物價指數（CPI）環比上漲 0.2%，核心 CPI 環比上漲 0.3%；CPI 同比漲幅因較高的基數效應從 12 月的 2.7%放緩至 2.4%，核心 CPI 同比則從 2.6%降至 2.5%，創下 2021 年以來新低。雖然服務業價格如機票、醫療保健等仍顯示出一定粘性，但住房成本增速放緩以及能源價格下跌為通脹降溫作出了貢獻。

市場對這份報告反應積極，數據公佈後，美國利率期貨顯示美聯儲 6 月放寬政策的概率從 63%升至 69%，年內降息預期有所升溫，全年降息次數預期由 2.36 次升至 2.53 次。部分機構認為，這份數據並未如預期般強勁，美聯儲的"正常化"降息路徑變得更加清晰。然而，也有分析指出，通脹率仍"卡在 3%"附近，美聯儲進一步行動的鑰匙仍掌握在未來的通脹數據手中。

展望本週，金融市場將迎來一系列重磅事件。週三，除了耐用品訂單和工業產出數據外，美聯儲將公佈 1 月政策會議紀要，市場將從中尋找關於 2026 年降息路徑的更多線索。週五則是最為關鍵的交易日，美國第四季度 GDP 修正值及核心 PCE 物價指數將同時出爐，同日公佈的個人收入和支出數據以及標普全球製造業/服務業 PMI 初值也將為經濟狀況提供進一步的線索。

上周黃金與白銀走勢明顯，在周一至周四期間呈現典型的窄幅橫盤整理格局。然而這醞釀局面於周四晚至周五凌晨終被打破，市場再次出現劇烈波動，黃金與白銀在短短約 30 分鐘內急劇下挫。其中黃金短時間內一度暴跌 190 美元，跌幅高達 3.74%；白銀跌勢更為凌厲，同樣短時間內跌幅超過 7 美元或 8.4%。此次急跌被視為在醞釀整固後的技術性突破，前期累積的獲利盤與止損盤集中湧出，形成連鎖反應，導致價格出現快速跳水。當價格跌破關鍵技術支撐位後，大量程序化交易的自動止損訂單被瞬間激活，加劇市場拋盤，這種拋售在短時間內就可導致價格出現斷崖式下跌。

倫敦黃金上週中金價曾一度高見 5119 美元，但隨著週四的急跌，回落至 4878 美元水平，最終收於 5042 美元。從技術走勢來看，金價目前仍持穩於 25 天均線之

倫敦黃金2月16日至20日預測波幅：

阻力 5091 – 5163 – 5211 – 5261 – 5321

支持 5020 – 4971 – 4923 – 4851 – 4781

倫敦黃金2月16日：

預測早段波幅：5004 – 5063

阻力 5121 – 5141 – 5163 – 5201

支持 4984 – 4963 – 4908 – 4848

SPDR Gold Trust黃金持有量：

2月9日-1,079.66噸

2月10日-1,079.32噸

2月11日-1,081.32噸

2月12日-1,076.18噸

2月13日-1,077.04噸

2月13日上午定盤價：4969.3

2月13日下午定盤價：4994.95



上 4901 美元，當前的強勢整理格局便不會改變，整體走勢依然偏穩。然而，由於均線與當前價格逐漸交疊，這預示著市場正處於一個待變的關鍵節點。若能繼續企穩於 4 天均線 5020 美元之上，金價有望積累動能，逐步再度測試乃至衝擊歷史高位。反之，若後市收市價低於 25 天均線 4901 美元並持續三天或以上，則黃金走勢可能迎來更深層次的調整，下級支撐將分別指向 50 天均線 4628 美元，甚至進一步下探 4343 美元水平。

形態上自 1 月 29 日歷史高位至 2 月 2 日調整低位 4402 美元的反彈，其黃金分割位顯示，反彈 0.618 的目標在 5143 美元，反彈三分之二的目標則在 5198 美元，這些價位構成了短期上行的關鍵阻力。而歷史高位與低位調整後形成的三角形態出現了突破，上方目標可挑戰 5418 美元乃至 5756 美元水平。值得注意的是，由於金銀比出現反彈，顯示當前黃金相對白銀更為抗跌和偏強，這也是為何在白銀大幅回落的同時，金價受到的拖累相對有限。

本週預估金價主要運行區間在 4923 至 5163 美元。上方較強阻力看 5261 及 5321 美元；下方關鍵支持參考則在 4851 及 4781 美元水平。短線即市支持可關注 4999 及 4959 美元。

XAG 倫敦白銀

白銀技術形態偏弱

上週公佈的美國 1 月通脹數據為市場提供了新的政策指引。數據顯示，美國 1 月消費者物價指數（CPI）環比上漲 0.2%，核心 CPI 環比上漲 0.3%；CPI 同比漲幅因較高的基數效應從 12 月的 2.7% 放緩至 2.4%，核心 CPI 同比則從 2.6% 降至 2.5%，創下 2021 年以來新低。雖然服務業價格如機票、醫療保健等仍顯示出一定粘性，但住房成本增速放緩以及能源價格下跌為通脹降溫作出了貢獻。

市場對這份報告反應積極，數據公佈後，美國利率期貨顯示美聯儲 6 月放寬政策的概率從 63% 升至 69%，年內降息預期有所升溫，全年降息次數預期由 2.36 次升至 2.53 次。部分機構認為，這份數據並未如預期般強勁，美聯儲的"正常化"降息路徑變得更加清晰。然而，也有分析指出，通脹率仍"卡在 3%"附近，美聯儲進一步行動的鑰匙仍掌握在未來的通脹數據手中。

展望本週，金融市場將迎來一系列重磅事件。週三，

倫敦白銀2月16日至20日預測波幅：

阻力 78.8 – 81.1 – 83.4 – 87.3 – 91.1

支持 75.1 – 71.3 – 68.8 – 66.4 – 63.4

倫敦白銀2月16日：

預測早段波幅：77.1 – 78.4

阻力 79.4 – 80.1 – 81.1 – 82.4

支持 76.4 – 75.8 – 74.8 – 73.4

iShares Silver Trust白銀持有量：

2月9日-16,191.09噸

2月10日-16,216.45噸


2月11日-16,236.18噸

2月12日-16,174.18噸

2月13日-16,041.73噸

弱

強



除了耐用品訂單和工業產出數據外，美聯儲將公佈 1 月政策會議紀要，市場將從中尋找關於 2026 年降息路徑的更多線索。週五則是最為關鍵的交易日，美國第四季度 GDP 修正值及核心 PCE 物價指數將同時出爐，同日公佈的個人收入和支出數據以及標普全球製造業/服務業 PMI 初值也將為經濟狀況提供進一步的線索。

上周黃金與白銀走勢明顯，在周一至周四期間呈現典型的窄幅橫盤整理格局。然而這醞釀局面於周四晚至周五凌晨終被打破，市場再次出現劇烈波動，黃金與白銀在短短約 30 分鐘內急劇下挫。其中黃金短時間內一度暴跌 190 美元，跌幅高達 3.74%；白銀跌勢更為凌厲，同樣短時間內跌幅超過 7 美元或 8.4%。此次急跌被視為在醞釀整固後的技術性突破，前期累積的獲利盤與止損盤集中湧出，形成連鎖反應，導致價格出現快速跳水。當價格跌破關鍵技術支撐位後，大量程序化交易的自動止損訂單被瞬間激活，加劇市場拋盤，這種拋售在短時間內就可導致價格出現斷崖式下跌。

倫敦黃金上週中金價曾一度高見 5119 美元，但隨著週四的急跌，回落至 4878 美元水平，最終收於 5042 美元。從技術走勢來看，金價目前仍持穩於 25 日均線之上 4901 美元，當前的強勢整理格局便不會改變，整體走勢依然偏穩。然而，由於均線與當前價格逐漸交疊，這預示著市場正處於一個待變的關鍵節點。若能繼續企穩於 4 日均線 5020 美元之上，金價有望積累動能，逐步再度測試乃至衝擊歷史高位。反之，若後市收市價低於 25 日均線 4901 美元並持續三天或以上，則黃金走勢可能迎來更深層次的調整，下級支撐將分別指向 50 日均線 4628 美元，甚至進一步下探 4343 美元水平。

形態上自 1 月 29 日歷史高位至 2 月 2 日調整低位 4402 美元的反彈，其黃金分割位顯示，反彈 0.618 的目標在 5143 美元，反彈三分之二的目標則在 5198 美元，這些價位構成了短期上行的關鍵阻力。而歷史高位與低位調整後形成的三角形態出現了突破，上方目標可挑戰 5418 美元乃至 5756 美元水平。

值得注意的是，由於金銀比出現反彈，顯示當前黃金相對白銀更為抗跌和偏強，這也是為何在白銀大幅回落的同時，金價受到的拖累相對有限。

本週預估金價主要運行區間在 4923 至 5163 美元。上方較強阻力看 5261 及 5321 美元；下方關鍵支持參考

則在 4851 及 4781 美元水平。短線即市支持可關注 4999 及 4959 美元。

倫敦白銀上週走勢相對黃金更為疲弱。周初銀價同樣橫行整固，但在周四出現明顯下調，形成價格與主要均線交疊且受壓的格局。銀價自上月底失守 25 天均線，且目前未能重返 50 天均線 79.45 美元之上，技術形態偏軟。

早前於歷史高位及前周低位 64 美元水平上週成功反彈至 0.382 阻力約 86 美元後未能進一步突破，最終再次失守 50 天均線，一度低見 74 美元。目前即市阻力分別位於 4 天及 9 天均線 79.4 及 80.3 美元，除非銀價能突破並站穩，否則反彈空間受限。下方關鍵的 100 天均線支持位於 65 美元，若此重要防線失守，意味著中期走勢繼續偏弱，銀價可能進一步回落測試至去年 11 月低位 51 美元水平。

本週預估白銀早段波幅在 75.1 至 78.8 美元之間。上方阻力參考在 79.7 及 81.1 美元，若能突破才有機會重新挑戰 91 美元關口；進一步阻力看 83.4 及 87.3 美元。下行支持則留意 71.3 及 68.8 美元，更關鍵的支持在 66.4 美元水平。**策略上把握機會能夠再次有反彈爭取買跌機會，當然有 84 以上水平是最理想的買跌位置。**

美元指數 DXY 目前正在一個對稱三角形形態內反覆整固，顯示市場處於短線多空拉鋸的待變格局。該三角形區間的上方阻力位於 97.3 水平，而下方支持則在 96.7 關口，價格在該約 60 點的窄幅區間內逐步收窄波幅，醞釀新一輪方向性走勢。

從技術分析角度而言，三角形整固通常預示著市場在積累動能後將迎來突破。若美元指數後市能成功向上突破並連續站穩於 97.51 上方，將確認三角形向上突破的有效性，意味著美元擺脫近期弱勢，展開新一輪明顯強勢行情，屆時可能對非美貨幣及商品價格構成壓力。反之，若指數失守 96.7 的三角形下方支持，則反映美元弱勢格局持續，料將再次下試更低水平。

與此同時，適逢新春假期臨近，市場流動性及參與度可能相對減弱，一旦出現突破性走勢，波動幅度或會較平日加劇。參考過往經驗，貴金屬市場在新春期間其中某一交易日往往會出現較明顯的單邊波動，投資者需格外留意春節假期行情對市場節奏的潛在影響。

新一年預祝大家「靜水流深，厚積薄發。願新歲財智

雙修，富貴悄然自來。」。

EUR 歐元

歐元回調空間受制

上周五公佈數據顯示，美國 1 月份的通脹數據低於預期。美國 1 月總體 CPI 環比上漲 0.2%，低於市場預期，按年計算，CPI 從 2.7%放緩至 2.4%，低於 2.5% 的預測；核心 CPI 環比上漲 0.3%，符合預期，而核心通脹率同比略微放緩至 2.5%。根據 CME 的美聯儲觀察工具，市場認為 6 月-7 月首次降息的概率約為 65%。這邊廂，市場普遍預計歐洲央行將在 2026 年前維持利率不變，這使得歐元兌美元維持一定韌性。

歐元兌美元近日出現小幅回撤，但尚可居於 1.18 區間。當前要留意 25 天平均線，此前一直守住此指標。而 RSI 位於中性水準 50 上方，短期仍偏向繼續整固。當前阻力位回看 1.1930 及 1.20 關口，上月高位 1.2079 則為另一參考，繼而較大阻力預料在 250 個月平均線 1.2240 水準。支持位回看 1.1830 及 25 天平均線目前位置 1.18，進一步看至 1.1670 及 200 天平均線 1.1630，下一級會留意 1.15 關口。

預估波幅：

阻力 1.1930 - 1.2000 - 1.2079 - 1.2240

支持 1.1830 - 1.1800 - 1.1670 - 1.1630

弱

強



關注焦點：

周一

歐元區12月工業生產月率 (18 : 00)

周二

德國1月CPI (15 : 00)

德國ZEW 2月經濟景氣指數 (18 : 00)

歐元區ZEW 2月經濟景氣指數 (18 : 00)

周四

歐元區2月消費者信心指數 (23 : 00)

周五

德國1月PPI (15 : 00)

歐元區2月PMI (17 : 00)

JPY 日圓

美元/日圓探試 152 支撐，跌勢料稍為緩止

美元上週五變動不大，晚上美國公佈的 1 月通脹數據增幅低於預期，強化了市場對美聯儲近期維持利率不變的預期。數據顯示，美國 1 月通脹率同比漲幅放緩至 2.4%，預期為 2.5%；剔除波動較大的食品和能源項目後，1 月核心 CPI 同比上漲 2.5%，環比上漲 0.3%，符合預期。整體數據料將難以促使美聯儲改變目前的利率觀望立場。

美元兌日圓本周持續下行，上周四低見至 152.26，至周五早盤仍徘徊於 152 區間。市場正在評估自民黨大勝對日圓的影響。在獲得更強民意授權的情況下，財政政策或轉向更具擴張性，雖然此舉將進一步加劇日本的財政壓力，但亦會推高通脹，或令日本央行加息時間表提前。這可能會限制著日圓的進一步升幅。另外，週一將公佈的第四季度 GDP 數據，預計環比增長 0.4%；其後還將公佈的數據包括週三的貿易帳、週四的機械訂單，以及週五的 2 月份 PMI 初值和 1 月份 CPI 數據。

預估波幅：

阻力 153.80 - 155.00 - 156.00 - 157.80

支持 152.00* - 151.00 - 150.50 - 149.70

弱

強



關注焦點：

周一

日本第四季GDP (07 : 50)

日本12月工業生產 (12 : 30)

周三

日本1月貿易平衡 (07 : 50)

周四

日本12月機械訂單 (07 : 50)

周五

日本1月CPI (07 : 30)

日本2月PMI (08 : 30)

技術圖表所見，中短期平均線處於橫行階段，預示匯

香港灣仔軒尼詩道 288 號 英皇集團中心 8 樓 801 室 電話：2574 2229 傳真：2574 1630

縱橫匯海財經網站：www.MW801.com 電郵地址：mw@emperorgroup.com

版權所有 未經許可 不得轉載

本分析之資料或數據乃搜集自相信可靠之來源。本網頁有關人士並沒有表明、保證或承諾該等資料乃準確、完整及應屬可信。並且不會接受任何有可能直接或間接因網站內容、遺漏或文字上的錯誤，或因您未能進入網站，或因任何通過這個網站傳送或接收的指示或通知的延遲或失敗而引致的任何損失或破壞負責。此網頁內所載之內容不應理解為買入或出售任何證券、產品或服務之建議、邀請、廣告或勸誘。本網頁有關人士對於網頁所提供的任何資料或意見均屬可靠，惟其所產生之任何損失或虧損概不負任何責任。金融市場具一定風險，投資價格可跌可升。

價短線未見有明確走向，尤其向上未能破位 160 關口，下方則在 152 水準獲見支撐，在未能突破此兩區的情況下，較大機率在此區域反覆動蕩。即市阻力預期在 153.80 及 155，較大阻力位料在 25 天平均線 156 及 157.80。支持位則繼續留意 152 及 151 水準，其後將會關注 150.50 及 250 天平均線 149.70 水準。

GBP 英鎊

英鎊陷三角爭持，接近突破階段

英國將會在本周公佈多項重要數據，週二公佈截至 12 月的三個月就業數據，工資增長和失業率；接下來是週三的 CPI 報告，到週五則會公佈的 1 月份零售銷售和 2 月份 PMI 初值。


技術圖表所見，英鎊兌美元上周緩步走低，以近一個走勢所見，正形成一個三角型態，當前頂部及底部分別位於 1.3680 及 1.3580，鑑於 RSI 正處於中位區間，尚未可斷定明確的方向。向下可再留意 1.35 關口在月初曾見守穩，故作為緩衝區域，若匯價再而失守此區，恐防會見英鎊有較激烈的調整壓力，其後支持位料會看至 1.34 及 1 月低位 1.3329，進一步看至 1.3170 及 1.30 關口。阻力位除了三角頂部，延伸漲幅預料為 1.3720 及 1.3820，續後會參考 1.3870 及 1.40 關口，之後關注 1.41 水平。

預估波幅：

阻力 1.3680* - 1.3720 - 1.3820 - 1.3870 - 1.4000*
- 1.4100
支持 1.3580* - 1.3500** - 1.3400 - 1.3329 - 1.3170
- 1.3000*

弱

強



關注焦點：

周二
英國就業數據 (15:00)

周三
英國1月CPI・PPI・RPI (15:00)

周五
英國1月零售銷售 (15:00)
英國2月PMI (17:30)

CHF 瑞郎

美元/瑞郎低位徘徊，醞釀回升動力

美元兌瑞郎走勢，技術圖表見 RSI 及隨機指數已見回升，料見美元兌瑞郎續有反彈動能。較近阻力先看 0.7780，而去年 12 月守住的 0.7850 將是另一重要阻力，其後參考 0.80 及 11 月 5 日高位 0.8124。支持位先看 0.76 及 0.75 水準，進一步參考 0.74 水平。

預估波幅：

阻力 0.7780 - 0.7850 - 0.8000 - 0.8124*
支持 0.7600** - 0.7500 - 0.7400

弱

強



關注焦點：

周四
瑞士1月貿易平衡 (15:00)

AUD 澳元

澳元呈技術回調壓力


澳元兌美元走勢，技術圖表所見，近日匯價多番在 0.71 下方遇阻，雖然未至於出現顯著回調，僅在高位區間盤旋，但亦要留意一旦跌破近日區間，這將是出現大幅回吐的警號。再者，RSI 及隨機指數亦自嚴重超買區域出現明顯回調，預料澳元兌美元正醞釀著回吐壓力。當前較近支持先會參考 0.70 及 0.69，0.6910 則為 25 天平均線位置，再而看至 0.6860 及

預估波幅：

阻力 0.7100 - 0.7158* - 0.7280 - 0.7400
支持 0.7000 - 0.6900* - 0.6860 - 0.6760 - 0.6700

弱

強



關注焦點：

周四
澳洲1月就業數據 (08:30)

周五

0.6760，關鍵指向 0.67 水準。至於阻力繼續會留意 0.71 水平，下一級參考 2023 年 2 月高位 0.7158 以至 0.7280，較大阻力料為 0.74。

澳洲2月PMI (06:00)

NZD 紐元

風險偏好弱勢，紐元遇阻回落

紐元兌美元走勢，技術圖表所見，上月底在 0.61 關口遇阻力後，匯價正緩步走低；再者，RSI 及隨機指數正在回落下行，4 天平均線下破 9 天平均線，預示紐元兌美元仍有機會作進一步下試。當前支撐先會回看 0.60 關口及 200 天平均線 0.5870，其後則看 0.58 及 0.57，以至參考 0.5610 水準。阻力位料為 0.6060，去年 7 月 1 日高位 0.6122 則為較大目標參考，進一步看至 0.62 以至 0.64 關口。

預估波幅：

阻力 **0.6060 - 0.6122 - 0.6200 - 0.6400**

支持 **0.6000 - 0.5870 - 0.5800 - 0.5700 - 0.5610**

弱

強



關注焦點：

周三

紐西蘭第四季PPI (05:45)

紐西蘭央行利率決議 (09:00)

周五

紐西蘭1月貿易平衡 (05:45)

CAD 加元

油價回跌緩止加元強勢

美元兌加元走勢，技術圖表所見，在 1 月份匯價未能上破 100 天平均線，到本月初則受制於 25 天平均線；整體上自去年 11 月以來，匯價走勢已呈現一浪低於一浪的格局；即市圖表亦見 RSI 正處下行，估計美元兌加元大有機會續告下行，並且可望重探 1 月底低位 1.3481，若然破位料見美元跌勢加劇；進一步支持料為 1.3410 關口及 1.3360，其後參考 100 個月平均線 1.33 以至 2023 年 7 年低位 1.3176。至於當前阻力料為 1.3670 及 25 天平均線 1.3750，關鍵指向 1.39 水準，匯價上月早段曾在 1.39 水準附近連日遇阻，下一級留意 1.40 關口。


預估波幅：

阻力 **1.3670 - 1.3750* - 1.3900 - 1.4000**

支持 **1.3481* - 1.3360 - 1.3300 - 1.3176**

弱

強



關注焦點：

周一

加拿大1月新屋動工 (21:15)

加拿大12月製造業銷售 (21:30)

周二

加拿大1月CPI (21:30)

周四

加拿大12月貿易平衡 (21:30)

周五

加拿大1月PPI (21:30)

加拿大12月零售銷售 (21:30)

CL 紐約期油

油價區間上落，關注美伊局勢

油價週上五接近持平收盤，美國通脹數據放緩帶來的樂觀情緒，抗衡著市場對 OPEC+ 可能恢復增產的供應擔憂。紐約期油收於每桶 62.89 美元。據三位 OPEC+ 消息人士透露，OPEC+ 目前傾向於從 4 月起恢復增產計畫，以應對夏季用油高峰需求，而美伊關係緊張則

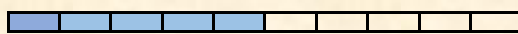
預估波幅：

阻力 **64.60 - 65.10 - 66.00 - 66.50 - 70.00**

支持 **62.40 - 61.40 - 60.00 - 58.50**

弱

強



進一步推高了油價。增產計畫的重啟將使沙烏地阿拉伯及阿聯酋得以重奪市場份額，因目前俄羅斯、委內瑞拉和伊朗等成員國正面臨西方制裁的壓力，而哈薩克的產量則因一系列挫折受到限制。OPEC+將於3月1日舉行會議。兩位消息人士稱，目前尚未作出決定，會議前幾周將繼續進行磋商。OPEC及俄羅斯、沙烏地阿拉伯當局未立即回應置評。另外，市場對美伊局勢依然保持謹慎，據消息人士，部署在加勒比海的美國海軍福特號航空母艦及其護航艦艇已奉命前往中東，艦上人員在2月12日早些時候得知這一決定。特朗普13日證實美軍將向中東派出第二個航母打擊群，以此施壓伊朗達成協議。

油價上周先升後回跌，周五跌見至最低 62.14 美元，但尚未有跌破近日的區間底部。油價在地緣風險驅動下維持韌性，但若局勢未升級至迫切衝突階段，油價上漲空間仍會受限。預計油價短期走勢更多由消息驅動，故在基本面消息未出現方向性突破前，油價料仍將維持區間震盪運行。技術圖表所見，油價正在向下測試自年初以來守住上升趨向線，目前位於 62.60 美元，而 200 天平均線位於 62.40 美元，需留意若然打破，則將破壞油價年內的整體上升結構。其後支撐位料為 61.40 及 60 關口，下一級看至 58.50。阻力估計為 64.60 及 65.10，下一級參考 66-66.50 及 70 美元。



QR Code

http://www.mw801.com/platform/MW801_app