

## 今日重要經濟數據：

**21：30 美國初領失業金人數(12月27日當周)・預測 22.0 萬・前值 21.4 萬**  
**21：30 美國初領失業金人數四周均值(12月27日當周)・前值 21.675 萬**  
**21：30 美國續領失業金人數(12月20日當周)・前值 192.3 萬**

## 關注焦點：

**12月31日(星期三)**  
**中國12月官方PMI(09：30)**  
**中國12月 RatingDog PMI(09：45)**  
**美國一周初領失業金人數(21：30)**  
  
**2026年1月2日(星期五)**  
**美國12月 S&P Globa 製造業 PMI 終值(22：45)**

## 新聞簡要：

29 / 12  
NAR：美國11月成屋待完成銷售指數較前月上升3.3%  
NAR：美國11月成屋待完成銷售指數為79.2

30 / 12  
會議紀錄：美聯儲12月降息決定是微妙平衡的結果，內部分歧嚴重

美國12月芝加哥採購經理人指數(PMI)為43.5  
芝加哥聯儲預計美國12月失業率將保持在4.6%不變  
FHFA：美國10月房價指數為436.7  
FHFA：美國10月房價較前月上漲0.4%，較上年同期上漲1.7%

## XAU 倫敦黃金

黃金續告回穩，受地緣政治風險支撐

CME 表示，將在週三收市後，在一周內第二次上調貴金屬期貨保證金。聲明中表示，黃金、白銀、鉑金和鈀金合約的保證金將會增加。聲明稱，這一決定是基於對“市場波動性以確保充足的抵押品覆蓋”的審查做出的。此前，第一輪上調的保證金已於週一開始生效。

美聯儲周二公佈的會議記錄顯示，在對美國經濟目前面臨的風險進行了深入細緻的辯論後，聯儲才決定在12月會議上降息。市場參與者正密切關注任何可能影

倫敦黃金12月31日  
預測早段波幅：4342 - 4385  
阻力 4411 - 4435 - 4475 - 4515  
支持 4329 - 4305 - 4289 - 4274

### SPDR Gold Trust黃金持有量：

12月22日-1,064.56噸  
12月23日-1,064.56噸  
12月24日-1,068.27噸  
12月26日-1,071.13噸  
12月29日-1,071.99噸  
12月30日-1,071.99噸

12月30日上午定盤價：4389.45  
12月30日下午定盤價：4367.8

響 1 月利率決定的關鍵數據點，將於 1 月公佈的通脹和就業報告或將提供重要線索。美聯儲下次會議將於 1 月 27-28 日舉行，投資者目前預計利率將保持不變。目前市場預計美聯儲在 1 月會議上下調關鍵利率的概率約為 16%。

弱

強



在周一挫跌後，金價周二稍為喘穩，市場重新關注地緣政治和經濟風險。市場對俄烏和平協議仍持懷疑態度，更廣泛的地緣政治風險衡量標準仍在升高，俄羅斯指責烏克蘭試圖襲擊總統普京的官邸，並發誓要進行報復。烏克蘭稱這一指控毫無根據。周一，由於獲利了結推動黃金從上周創下的 4549.71 美元的歷史高點回落，黃金創下了自 10 月 21 日以來的最大單日百分比跌幅。在降息、地緣政治熱點、央行強勁購買和資金流入黃金支持的 ETF 等推動下，被視為避險資產的黃金在 2025 年飆升了 66%，這將是自 1979 年以來的最大漲幅。

倫敦黃金本周一最低跌見至 4302.59 美元，至周二最高反彈至 4404 美元，其後收窄跌幅至 4350 附近。留意自 10 月 28 日低位 3886.02 到上周五高位 4549.71，累計升幅 663.69 美元，回吐 0.382 的幅度計算，應可達至 4296.18 美元，故剛在周一的低位也極為接近此水準；另外，亦可注意 0.5 及 0.618 的回吐幅度則會為 4217 及 4140 美元。再而，暫見金價亦勉力守在 25 天平均線之上，目前位於 4296 美元，亦可視為一個支撐依據。隨著金價暫且回升，RSI 及隨機指數也自超賣區域出現回升，預計金價短期仍處偏穩。較近阻力先看 4385 及 4411，之後料為 4435，下一級看至 4475 及 4515 美元。支撐位預估在 4342 及 4329，下一級看至 4305，較大支持預估在 4289 及 4274 美元。整體走勢而言，目前 9 天移動平均線 4405 美元可視為短期多空分界線。若收市價連續三個交易日失守此水平，需慎防金價可能出現較大幅度調整。另外，留意已來到年末最後交易日，波動可能仍會較為劇烈，故需倍加審慎，並且作好風險管理。

## XAG 倫敦白銀

### CME 今晚再上調保證金，警戒日內波動加劇

倫敦白銀周二回升，周一白銀一度觸及 83.62 美元的歷史高點，隨後創下 2020 年 8 月以來的最大單日跌幅。受白銀被列入美國關鍵礦產清單、供應短缺以及工業和投資者需求增長的推動，白銀今年飆升了 168%。

倫敦白銀 12 月 31 日

預測早段波幅：74.20 – 75.50

阻力 76.55 – 77.65 – 78.80 – 79.35

支持 73.55 – 72.95 – 71.85 – 70.75

iShares Silver Trust 白銀持有量：

12 月 22 日 – 16,599.25 噸

12 月 23 日 – 16,503.37 噸

12 月 24 日 – 16,446.97 噸

12 月 26 日 – 16,390.56 噸

12 月 29 日 – 16,305.96 噸

12 月 30 日 – 16,455.42 噸

香港灣仔軒尼詩道 288 號 英皇集團中心 8 樓 801 室 電話：2574 2229 傳真：2574 1630

縱橫匯海財經網站: [www.MW801.com](http://www.MW801.com) 電郵地址: [mw@emperorgroup.com](mailto:mw@emperorgroup.com)

版權所有 未經許可 不得轉載

本分析之資料或數據乃搜集自相信可靠之來源。本網頁有關人士並沒有表明、保證或承諾該等資料乃準確、完整及應屬可信。並且不會接受任何有可能直接或間接因網站內容、遺漏或文字上的錯誤，或因您未能進入網站，或因任何通過這個網站傳送或接收的指示或通知的延遲或失敗而引致的任何損失或破壞負責。此網頁內所載之內容不應理解為買入或出售任何證券、產品或服務之建議、邀請、廣告或勸誘。本網頁有關人士對於網頁所提供的任何資料或意見均屬可靠，惟其所產生之任何損失或虧損概不負任何責任。金融市場具一定風險，投資價格可跌可升。



技術走勢而言，銀價尚見可力守住 70 美元的心理關口；另外，更關鍵的是，由 11 月 21 日低位 48.60 至周一高位 83.62 美元，累計漲幅 35.02 美元，38.2% 的調整幅度應當為 70.25 美元，正好接近於周一的低位，故相信在短期內這該會是重要的支持依據。另外，50%及 61.8%的調整幅度則會達至 66.11 及 61.98 美元。鑑於白銀暫住守住關鍵支撐，預計短線仍傾向先為作進一步反彈。當前較近阻力位估計為 75.50 及 76.55，其後預估在 77.65，進一步看至 78.80 及 79.35 美元。至於較近支撐預料在 73.55，之後支持料為 72.95 及 71.85，較大支撐看至 70.75 及 70 美元關口。

弱 強



就短期見頂模式而言，可能的路徑有兩種：一是在高位進行震盪橫盤，消耗上行動能後轉跌；二是以一根幅度顯著的大陰燭快速回落，隨後進入橫向整理，構築右肩或次級頂部形態後，再展開更深度的調整。由於目前接近年末關係，投資者宜注意倉位管理，嚴設止損。

## EUR 歐元

### 美元在美聯儲會議記錄後保持走穩

美元周二上漲，在美聯儲 12 月會議記錄公佈後保持漲勢，投資者試圖解析貨幣政策的走向。會議記錄顯示，在對當前美國經濟面臨的風險進行深入細致的辯論後，美聯儲在 12 月會議上決定降息。12 月會議後發佈的新預測顯示，美聯儲預計明年只會降息一次，而新政策聲明中的措辭表明，在新數據顯示通脹再次下降或失業率上升超過預期之前，聯儲可能會暫時按兵不動。市場目前預計明年將降息約 50 個基點。新年假期前大多數市場的經濟數據較少。周二數據顯示，美國聯邦住房金融局(Federal Housing Finance Agency)的數據顯示，10 月美國房價同比漲幅為逾 13 年來最慢。

預估波幅：

阻力 1.1800 - 1.1860 - 1.1918 - 1.2000\*

支持 1.1730 - 1.1610 - 1.1550 - 1.1468

弱 強



關注焦點：

周五

歐元區12月HCOB製造業PMI

與美聯儲形成鮮明對比的是，市場預計歐洲央行在 2026 年不會採取任何政策行動。頗具影響力的歐洲央行決策者施納貝爾上周表示，她預計在可預見的未來不會加息。她本月早些時候曾稱，預計下一步行動將是加息，導致整個歐元區借貸成本攀升。

技術走勢而言，近日歐元兌美元波動收窄在 1.17 區間，短線若仍可持於此區上方，估計在接近兩個月的築底進程後，歐元可望重新啟動上升走勢。而自 11 月底至今，匯價亦見保持於上升趨向線之上。阻力預料

香港灣仔軒尼詩道 288 號 英皇集團中心 8 樓 801 室 電話：2574 2229 傳真：2574 1630

縱橫匯海財經網站: [www.MW801.com](http://www.MW801.com) 電郵地址: [mw@emperorgroup.com](mailto:mw@emperorgroup.com)

版權所有 未經許可 不得轉載

本分析之資料或數據乃搜集自相信可靠之來源。本網頁有關人士並沒有表明、保證或承諾該等資料乃準確、完整及應屬可信。並且不會接受任何有可能直接或間接因網站內容、遺漏或文字上的錯誤，或因您未能進入網站，或因任何通過這個網站傳送或接收的指示或通知的延遲或失敗而引致的任何損失或破壞負責。此網頁內所載之內容不應理解為買入或出售任何證券、產品或服務之建議、邀請、廣告或勸誘。本網頁有關人士對於網頁所提供的任何資料或意見均屬可靠，惟其所產生之任何損失或虧損概不負任何責任。金融市場具一定風險，投資價格可跌可升。

為 1.1800 及 1.1860，下一級指向 9 月 17 日高位 1.1918 以至 1.20 關口。下方支撐先參考趨向線位置 1.1730 及 1.1610，其後看至 1.1550 及 11 月 5 日低位 1.1468。

## JPY 日圓

### 警惕干預風險，日圓陷於爭持

美聯儲周二公佈的最新會議記錄顯示，在對當前美國經濟面臨的風險進行深入細致的辯論後，美聯儲在 12 月會議上決定降息。會議記錄顯示，即便是支持降息的部分決策者也承認，鑒於美國經濟面臨不同的風險，“這一決定是微妙平衡的結果，或者他們本可以支持維持利率目標區間不變”。會議記錄還顯示，美聯儲本月早些時候決定開始購買短期美國公債，此前工作人員建議採取該措施，且決策者認為儲備水平已降至其設定的“充足”區間。

美元兌日圓上周二在 154.30 附近獲見支撐，同時亦持於 50 天平均線之上，或見美元兌日圓此浪回調將稍呈緩止。較近阻力先看 157.10，阻力關鍵料為上月未能突破的 158 水準，而剛在上周一亦再為受制此關口；預計其後將會矚目於 160 關口，延伸可看至 160.60 以至 162 水準。較近支持料為 155.80 及 50 天平均線 154.90，下一級關注 153 水準。


預估波幅：

阻力 157.10 - 158.00\* - 160.00\*\* - 160.60 - 162.00

支持 155.80 - 154.90 - 153.00

弱

強



本週要聞：

29 / 12

日本央行12月會議意見摘要：委員們討論是否有必要進一步加息

## GBP 英鎊

### 英鎊破位區間頂部，繼續探高行情

英鎊兌美元周三稍為走低，略低於上周所及的三個月高點 1.3534。英國聖誕假期期間交易清淡，在新年假期前也保持這種狀況。英鎊兌美元今年以來累計漲約 8%。投資者預計英倫銀行將在 2026 年上半年至少降息一次，並認為明年年底前再降息一次的可能性約為 50%。技術圖表所見，英鎊兌美元在上周初終於突破近期頂部，短期或可望脫離過去兩周的整固行情。當前阻位預料為 1.3540 及 1.36，之後關鍵指向 9 月 17 日高位 1.3726 以至 1.38 關口。支持位回看 1.3440 及 25 天平均線 1.3370，下一級參考 1.33 以至 1.32 水準。


預估波幅：

阻力 1.3540 - 1.3600 - 1.3726 - 1.3800

支持 1.3440 - 1.3370 - 1.3300 - 1.3200

弱

強



關注焦點：

周五

英國12月Nationwide房價 (15 : 00)

英國12月標普全球製造業PMI終值 (17 : 30)



**CHF 瑞郎****美元/瑞郎橫盤整理，醞釀反撲**

美元兌瑞郎近日於 0.7850 稍見走穩，再而圖表見 RSI 及隨機指數亦已見超賣區域上揚，可望美元正醞釀反撲動能。除了 0.7850，下個支持將會關注 0.77 及 0.76 水準，進一步參考 0.75 關口。至於阻力位參考 0.80 及 11 月 5 日高位 0.8124，較大阻力料為 0.8250。


預估波幅：

阻力 0.8000 - 0.8124 - 0.8250

支持 0.7850 - 0.7700 - 0.7600 - 0.7500\*

弱

強



關注焦點：

--

**AUD 澳元****貴金屬止住跌勢，澳元走穩**

澳元兌美元周二走穩，從黃金到白銀的貴金屬止住了震撼假日疲軟市場的驚人跌勢，同時美國降息的前景也支撐澳元。大宗商品的持續上漲，尤其是黃金和銅——這兩種商品都是澳洲的主要出口產品。此外，市場預計美聯儲明年將放鬆政策 61 個基點，而澳洲央行預計將收緊政策 36 個基點。

預估波幅：

阻力 0.6750 - 0.6800 - 0.6950 - 0.7000\*

支持 0.6600 - 0.6570 - 0.6460 - 0.6400\*

弱

強



技術走勢而言，澳元兌美元於 12 月大致上落於 0.66 至 0.67，但隨著上周的走高，已初步突破區間頂部，預延較大阻力估計在 0.6750 及 0.68 關口，下一級預估在 0.6950 及 0.70 關口；較近支持料為 0.66 及 25 天平均線 0.6570，下一級看 0.6460，關鍵預估在 0.64 關口，過去三個月澳元亦可力守此區上方。

**NZD 紐元****紐元持於 0.58 水準，維持上升趨向**

市場普遍預計紐西蘭央行將在明年上半年按兵不動，但風險偏向加息，2026 年的緊縮幅度或為 38 個基點。


預估波幅：

阻力 0.5860 - 0.5900 - 0.6000\* - 0.6050

支持 0.5780 - 0.5710 - 0.5610 - 0.5570

弱

強



技術圖表所見，由 10 月至今，紐元走勢形成一頭肩底型態，頸線位置在 0.5860 附近，若可明確衝破，將會視為一個重要的走強訊號。支持位估計為 100 天平均線 0.5780 及 0.5710，下一級關鍵指向 0.5610 及 0.5570 水準。而自今年 5 月以來，0.58 及 200 天平均線是紐元的重要分界線，故將會繼續留意 0.58 以及目前 200 天平均線 0.5860，其後關鍵預估為 0.59 及 0.60 關口，再而看至 0.6050 水準。

**CAD 加元****美元/加元呈初步回穩**

美元兌加元走勢，技術圖表所見，RSI 及隨機指數開始呈現回升，MACD 指標亦正趨向上破訊號線，而匯價近日似乎亦在 1.36 區間獲見支撐，預計若後市可重返 1.3730 水準之上，將可更為鞏固其反彈行情。延伸阻力看至在 1.38 及 1.39，下一級料為 1.40 及 1.4140 水準。至於支撐回看 1.3640，關鍵看至 1.3550 水準附近，在今年六月至七月，匯價三度於此水準附近獲見支撐；較大支持料為 1.35 及 1.3440。

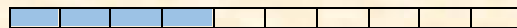
預估波幅：

阻力 1.3730\* - 1.3800 - 1.3900 - 1.4000 - 1.4140

支持 1.3640 - 1.3550\* - 1.3500 - 1.3440

弱

強

**CL 紐約期油****俄烏和談面臨挫折，油價續為走穩**

原油價格周二大致持穩，盤中走勢震盪，投資者對俄烏達成和平協議的希望受挫以及圍繞也門的中東地緣政治緊張局勢加劇進行了權衡。美國紐約原油收跌 13 美分，或 0.22%，報每桶 57.95 美元。周一，由於沙特阿拉伯對也門發動空襲，以及莫斯科指責基輔以俄羅斯總統官邸為目標，使達成和平協議的希望受挫，這兩項指標原油結算價均上漲超過 2%。俄羅斯指責基輔襲擊了普京的住所，並表示將在和平談判中採取強硬立場，而基輔則認為這一指控毫無根據，旨在破壞和平談判。另外，美國總統特朗普表示，如果伊朗恢復重建彈道導彈或核武器計劃，美國可能會支持對伊朗的另一次重大打擊，在此之後，交易商也在關注中東地區的其他事態發展。

預估波幅：

阻力 58.90\* - 60.00 - 60.75 - 62.60

支持 56.60 - 55.00 - 54.50 - 53.00

弱

強



技術走勢而言，此前油價曾多番受制於 50 天平均線之下，而上周五高位 58.88 美元，未能上闖位於 58.90 的 50 天平均線之上，隨後則告回跌，故此區仍將是重要阻力參考，若然後市終可出現破位，或會扭轉近月以來的下破趨勢。較大阻力估計為 60 美元關口，延伸參考 100 天平均線 60.75 及 62.60 美元。至於短線較近支撐將參考 56.60 及 55 美元，再而將關注 54.50 及 53 美元。



QR Code

[http://www.mw801.com/platform/MW801\\_app](http://www.mw801.com/platform/MW801_app)

香港灣仔軒尼詩道 288 號 英皇集團中心 8 樓 801 室 電話：2574 2229 傳真：2574 1630

縱橫匯海財經網站: [www.MW801.com](http://www.MW801.com) 電郵地址: [mw@emperorgroup.com](mailto:mw@emperorgroup.com)

版權所有 未經許可 不得轉載

本分析之資料或數據乃搜集自相信可靠之來源。本網頁有關人士並沒有表明、保證或承諾該等資料乃準確、完整及應屬可信。並且不會接受任何有可能直接或間接因網站內容、遺漏或文字上的錯誤，或因您未能進入網站，或因任何通過這個網站傳送或接收的指示或通知的延遲或失敗而引致的任何損失或破壞負責。此網頁內所載之內容不應理解為買入或出售任何證券、產品或服務之建議、邀請、廣告或勸誘。本網頁有關人士對於網頁所提供的任何資料或意見均屬可靠，惟其所產生之任何損失或虧損概不負任何責任。金融市場具一定風險，投資價格可跌可升。