

## 今日重要經濟數據：

**07:00 澳洲 6月服務業採購經理指數(PMI)初值** · 前值 **48.7**  
**07:00 澳洲 6月綜合採購經理指數(PMI)初值** · 前值 **48.7**  
**07:00 澳洲 6月製造業採購經理指數(PMI)初值** · 前值 **50.7**  
**08:30 日本 6月服務業 PMI 初值** · 前值 **50**  
**08:30 日本 6月製造業 PMI 初值** · 預測 **54.5** · 前值 **54.5**  
**15:15 法國 6月服務業 PMI 初值** · 預測 **45.9** · 前值 **44.3**  
**15:15 法國 6月製造業 PMI 初值** · 預測 **50.4** · 前值 **49.7**  
**15:15 法國 6月綜合 PMI 初值** · 前值 **44.9**  
**15:30 德國 6月服務業 PMI 初值** · 預測 **48.7** · 前值 **48.1**  
**15:30 德國 6月製造業 PMI 初值** · 預測 **50.0** · 前值 **50.1**  
**15:30 德國 6月綜合 PMI 初值** · 前值 **48.8**  
**16:00 歐元區 6月服務業 PMI 初值** · 預測 **48.1** · 前值 **47.7**  
**16:00 歐元區 6月製造業 PMI 初值** · 預測 **51.2** · 前值 **51.6**  
**16:00 歐元區 6月綜合 PMI 初值** · 前值 **48.5**  
  
**16:30 英國 6月服務業 PMI 初值** · 預測 **50.0** · 前值 **49.3**  
**16:30 英國 6月綜合 PMI 初值** · 前值 **49.7**  
**16:30 英國 6月製造業 PMI 初值** · 預測 **53.6** · 前值 **53.9**  
**21:45 美國 6月服務業 PMI 初值** · 前值 **50.7**  
**21:45 美國 6月製造業 PMI 初值** · 前值 **55.1**  
**21:45 美國 6月綜合 PMI 初值** · 前值 **51.5**

## 關注焦點：

**6月23日(星期二)**  
美國 6月 PMI (21:45)

**6月24日(星期三)**  
美國 5月新屋銷售 (22:00)

**6月25日(星期四)**  
7月 COMEX 黃金期權最後交易日  
7月 COMEX 白銀期權最後交易日

一周初領失業金人數 (20:30)  
美國 5月 PCE 物價指數 (20:30)  
美國 5月耐用品訂單 (20:30)  
芝加哥聯儲 5月全國活動指數 (20:30)  
美國第一季 GDP (20:30)

**6月26日(星期五)**  
美國 5月貿易平衡 (20:30)  
密西根大學 6月消費者信心指數 (22:00)

## 新聞簡要：

22 / 6

特朗普稱伊朗將同意接受武器核查  
美國暫時解除對伊朗石油制裁  
伊朗議長：霍爾木茲海峽將按伊方制定的機制進行管理

英國首相施紀賢宣佈辭職

**XAU 倫敦黃金****黃金續呈下跌動能**

美元維持走高，美元指數目前交投於 101.00 水準附近，距離上週五創下的逾一年高點 101.12 不遠。市場人士普遍預期美聯儲將採取更為鷹派的貨幣政策立場。聯邦基金期貨資料顯示，市場預計 9 月加息的概率已升至 75%。

美聯儲上周宣佈維持聯邦基金利率在 3.50%-3.75% 區間不變，但最新經濟預測以及新任主席沃什在首次主持議息會議期間發表的講話均明顯偏向鷹派。市場認為，美聯儲對於通脹風險的擔憂有所增加，並不急於釋放寬鬆信號。受此影響，美國國債收益率維持高位運行，美元指數接近一年高點區域，這使得黃金及白銀走勢承壓。

中東局勢出現緩和跡象，也進一步削弱了市場對於避險資產的需求。美國副總統萬斯表示，美國與伊朗正在瑞士進行的談判取得“重大進展”，儘管雙方仍存在部分分歧，但整體磋商進程較市場預期更加順利。此前，萬斯已經確認伊朗同意重新允許國際原子能機構檢查人員進入境內開展工作。伊朗外交部長阿巴斯·阿拉格齊隨後也表示，雙方對話取得重要成果。市場認為，這些積極信號有助於推動未來達成更廣泛協定。

當前金價在由地緣衝突初期歷史高位所構築的三角形形態內運行，該形態上軌阻力位於 4361 至 4391 美元一帶，下軌支持坐落於 4053 至 4014 美元區域。上週三金價雖曾短暫向上試探，但最終未能企穩於 0.5 倍回吐位 4378 美元及形態頸線 4337 美元上方，出現失敗的後抽，令短線技術面明顯偏向再度測試下方支持。上週提及橫行通道，目前上下方處於 5217 及 4004 美元。

黃金分割位元顯示，自近年高低範圍回吐 0.618 的位置 4127 美元已轉化為關鍵盤中支撐，緊隨其後是 4066 美元、3971 美元以及 25 個月均線所在的 3515 美元。若由歷史峰位向下引出的數條平行通道分析，上方的層層阻力分別集結於 4348 美元、4554 美元及 4733 美元，而下方通道邊界則指向 4008 美元、3948 美元和 3838 美元。均線系統同樣構成壓制，4 周均線落於 4310 美元，200 日均線位於 4468 美元，50 日均線高達 4515 美元，預計本月內難以有效逾越。

採用近期雙頂結構進行測算 0.236 反彈阻力在 4221

倫敦黃金6月23日：

預測早段波幅：4167 - 4209

阻力 4234 - 4251 - 4269 - 4324

支持 4149 - 4124 - 4101 - 4028

SPDR Gold Trust黃金持有量：

6月15日-1,012.21噸

6月16日-1,012.21噸

6月17日-1,013.07噸

6月18日-1,020.49噸

6月19日-1,020.49噸

6月22日-1,022.20噸

6月22日上午定盤價：4207.75

6月22日下午定盤價：4196.95



美元，而 0.5、0.618 及 0.786 回撤支撐依次為 4079 美元、4017 美元及 3927 美元，一倍擴展目標則在 3811 美元。相對強弱指數顯示金價仍有下行動能未被消化。預計黃金短線下方支持參考 4167 及 4149，較大支撐料為 4124 及 4101 美元，下一級指向 4028。上方阻力料為 4209 及 4234，隨後預估為 4251 及 4269 美元，較大支撐看至 4324 美元。

## XAG 倫敦白銀

### 白銀維持弱勢，下探關鍵支撐

倫敦白銀受到美聯儲鷹派政策預期和中東局勢緩和兩方面因素影響。隨著市場加息預期升溫以及能源供應恢復預期增強，貴金屬整體承壓運行。短期白銀走勢仍偏向弱勢整理，投資者需重點關注美聯儲官員講話、美國通脹資料以及美伊談判進展對市場情緒帶來的影響。

白銀正處於明顯下降通道內部運行。MACD 持續位於零軸下方，短線反彈動能不足。此前價格已連續跌破多條短期均線後，市場情緒偏向謹慎。歷史高位雙頂形態的頸線效應持續生效，其 0.382 反彈阻力位於 74.4 美元，而 0.618 回撤支持恰好對應 60.8 美元的三月低位，該處也是後市重要防線。

近期更小級別的雙頂結構則給出 0.786 倍目標約 61.4 美元，若調整幅度擴大至一倍，則將波及 53.9 美元區域；其間反彈阻力分別為 67.4 美元及 71.5 美元。50 周均線支持目前位於 63.5 美元，本周若能守住，銀價有望暫時喘息；一旦有效跌破，下一級支持將退守至 57.1 美元。

而由歷史高位所引出的三角形形態顯示，銀價上周反復測試底部 63.1 美元邊緣，三角形上軌阻力遠在 76.1 美元，25 天及 50 日均線則分別構成 70.8 美元及 74.3 美元的壓制。短線支持位預估為 64.4 及 63.7，其後預估在 62.4 以至 61 美元，下一級看至 60.7。阻力位預料在 65.4 及 65.9 美元，較大阻力料在 66.4，下一級預料為 67.4 及 69 美元。

## EUR 歐元

### 歐洲央行偏鴿言論壓制歐元走勢

歐洲央行總裁拉加德出席歐洲議會委員會聽證會，就當下歐元區通脹形勢、貨幣政策節奏作出重磅表態，明確當下歐元區暫無通脹脫錨風險，歐洲央行無需加碼激進緊縮政策，定調央行將維持漸進式、資料依賴

倫敦白銀6月23日：

預測早段波幅：64.4 - 65.4

阻力 65.9 - 66.4 - 67.4 - 69

支持 63.7 - 62.4 - 61 - 60.7

iShares Silver Trust白銀持有量：

6月15日-14,972.85噸

6月16日-14,972.85噸

6月17日-14,939.09噸

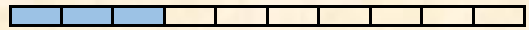
6月18日-14,939.09噸

6月19日-14,939.09噸

6月22日-15,023.49噸

弱

強




預估波幅：

阻力 1.1480 - 1.1530 - 1.1620 - 1.1660\*

支持 1.1410 - 1.1390\* - 1.1200 - 1.1000

弱

強



型貨幣政策基調，這一溫和鴿派發言，打壓歐元走低，同時也進一步放大美聯儲與歐洲央行的貨幣政策分化格局。美聯儲政策已徹底轉向穩健偏鷹，徹底放棄年內降息預期。上周美聯儲議息會議刪除降息相關表述，維持聯邦基金利率3.50%-3.75%區間不變，美聯儲判定美國經濟韌性充足、通脹黏性居高不下；最新經濟點陣圖顯示，美國通脹回落節奏緩慢。

歐元兌美元自上周呈顯著承壓，尤其在美聯儲議息會議後，歐元兌美元大幅走低。從技術圖表可見，歐元此前已失守上升趨向線支撐，亦可說是年內形成的三角型態底部位置，故大有機會將展開新一輪下跌。下個關鍵可參考3月低位1.1410及2025年8月低位1.1391，需特別留意若此區亦為失守，則歷時接近一年區間底部亦會被打破，並有可能啟動更具破壞力的下滑，其後目標可先看1.12以至1.10關口。阻力位回看1.1480及1.1530，下一級看至1.1620，其後留意1.1660這位置為前期雙頂型態的頸線位置，若後市可重返此區之上，才可望歐元有著回穩傾向。

## JPY 日圓

### 日圓維持走弱，警剔干預風險

日本財務大臣片山皋月週二表示，她已於週一與美國財政部長貝森特舉行線上會議，雙方就全球金融市場形勢進行了討論。她承認，當前匯率的劇烈波動“令人擔憂”。

美元兌日圓企穩到161區間，尚見受助於國貨幣政策緊縮預期。市場本周將密切關注美國5月個人消費支出(PCE)價格指數與採購經理人指數(PMI)初值。美聯儲上周釋放下一步存在加息可能性的信號後，這些數據或會視作進一步行動的佐證和指引。調查顯示，經濟學家預計，將於周四公佈的5月份PCE物價指數將升至4.0%。

美聯儲上周宣佈維持聯邦基金利率於3.50%至3.75%不變，點陣圖出現自2012年公佈利率預測以來最劇烈的單次轉向，政策走向從“何時降息”翻轉至“是否加息”。新任美聯儲主席沃什在首次新聞發佈會中刪除了“下一步行動將是降息”的表述，並拒絕向市場提交個人點陣預測，打破了美聯儲自2012年引入點陣圖制度以來歷任主席均予提交的慣例。

美元兌日圓6月以來持續在159至161區間震盪，逼近日本財務省2024年底至2025年初防守的160干預關口。上周四美元兌日圓突破161，來到本周一更衝上

### 新聞簡要

22 / 6

歐元區6月消費者信心指數初值報-17.7

### 關注焦點：

周二

歐元區PMI (16:00)

周三

德國IFO 6月商業景氣指數 (16:00)

周四

德國GFK 7月消費者信心指數 (14:00)

### 預估波幅：

阻力 162.00 - 162.80 - 164.00 - 165.00

支持 161.00/160.70 - 160.00 - 159.20 - 158.00 - 157.30

弱

強

### 本週要聞：

23 / 6

日本財務大臣片山皋月：當前匯率的劇烈波動“令人擔憂”

日本6月製造業PMI初值從5月的54.5升至54.9，連續第14個月保持在擴張區間

### 關注焦點：

周四

日本4月領先指標 (13:00)

周五

日本東京6月CPI (07:30)

161.92，為2024年7月以來最高水準。

技術圖表所見，平均線保持多頭排列，美元兌日圓整體仍維持偏強走向，然而相對強弱指標正處超買區域，顯示上行動能可能逐步放緩。支持將參考161及上升趨向線160.70，其後則會留意25天平均線160，若然此區亦為失守，則或見匯價有著開展調整的傾向，下一級看至50天平均線159.20及158，延伸支撐看至157.30水準。至於向上留意162，較大阻力估計為162.80以至164，隨後預估為165水平。

## GBP 英鎊

### 英鎊續處弱勢下行

英國首相施紀賢週一宣佈辭去工黨領袖和首相職務，結束數月政治動盪，觸發繼任者角逐。辭職決定是在工黨5月地方選舉遭遇慘敗、黨內議員對其領導力和政策議程日益公開反對的背景下做出的。施紀賢在唐寧街10號外表示，他將留任至黨魁競選完成，以確保權力有序交接。前大曼徹斯特市長貝安德在6月18日補選中取得決定性勝利，被視為黨魁和首相職位的有力競爭者。

英鎊兌美元走勢，較近阻力先看1.3280，而英鎊向上仍是繼續受制於25天平均線，目前位於1.3390。較大阻力預估為1.3550，而此前英鎊明顯受制於1.3650水準，這亦會視為重要阻力。支持位將會回看1.3160及1.3070，關鍵指向1.30關口以至1.2960。

預估波幅：

阻力 1.3280 - 1.3390\* - 1.3550 - 1.3650 - 1.3720

支持 1.3160 - 1.3070 - 1.3000\* - 1.2960

弱

強



本週要聞：

22 / 6

英國首相施紀賢宣佈辭職

關注焦點：

周二

英國6月PMI (16:30)

## CHF 瑞郎

### 美元兌瑞郎踏上0.80關口，維持偏穩走勢

美元兌瑞郎3月底在0.8044觸高，而上一次頂部在1月15日的0.8042，本周匯價若仍可居於此區之上，將或見觸發又一波延伸升勢，較大阻力指向0.8150及100周平均線0.8280水準，關鍵直指0.85關口。較近支持回看0.80關口，下一級料為250天平均線0.7930及0.7870，較大支持預估在0.7760及0.7670水平。


預估波幅：

阻力 0.8150 - 0.8280 - 0.8500

支持 0.8000 - 0.7930 - 0.7870 - 0.7760 - 0.7670

弱

強



關注焦點：

周三

瑞士ZEW 6月經濟預期指數 (16:00)

**AUD 澳元****美聯儲加息預期打壓商品貨幣，澳元 0.70 關口掙扎**

澳元兌美元續呈下行，受市場對美聯儲加息預期升溫推動美元普遍走強的影響。澳元兌美元一度下跌至 0.6970 下方，為 4 月 8 日以來低位。

澳元兌美元過去一周在 0.70 區間橫盤整固，而向上仍會先以 0.72 水準為參考，50 天平均線亦要留意，自 5 月中旬以來匯價亦曾數度探試指標而再行回升，故目前位於 0.7140 的 50 天平均線仍具一定技術意義，下方支持看至 0.70 及 0.6970，進一步指向 0.69 及 0.68。較近阻力回看 0.7120，下一級阻力預料為 0.7280，之後進一步料為 0.7380 水準。

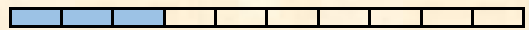
預估值波幅：

阻力 0.7140 - 0.7200\* - 0.7280 - 0.7380

支持 0.7000\* - 0.6970 - 0.6900 - 0.6800

弱

強



關注焦點：

周三

澳洲5月CPI (09:30)

周四

澳洲5月就業數據 (09:30)

**NZD 紐元****紐元續呈雙頂下行壓力**

市場普遍預期紐西蘭聯儲將在 7 月政策會議上加息 25 個基點至 2.50%，並預計利率在明年年底前升至 3.35%。相比之下，市場預計澳洲聯儲將在 8 月維持利率在 4.35% 不變，年末前再加息至 4.60% 的概率為 50%

紐元兌美元在五月份兩度未能衝破 0.60 的心理關口，踏入六月份以來則見匯價顯著走低，技術上正形成一組均稱的雙頂型態，頸線在 0.58 水準附近，故要留意若後市明確下破此區，將見進一步的技術下行壓力；較大支撐預估在 0.5720 及 4 月初低位 0.5679，再而指向 0.56 以至 0.55 水準。阻力則回看 0.5840 及 0.59，其後將指向 0.5940 及 0.60 關口，下一級參考去年 7 月 1 日高位 0.6122。

預估值波幅：

阻力 0.5840 - 0.5900 - 0.5940 - 0.6000\* - 0.6122

支持 0.5800 - 0.5750 - 0.5679 - 0.5600

弱

強

**CAD 加元****油價回挫打壓加元走勢**

美元兌加元在去年 11 月 6 日觸高於 1.4139，11 月 21 日觸高至 1.4130，經過這半年的回挫再反彈後，至今又復逼近此區，若然再而破位或見匯價將開展又一浪升勢，其後看至 1.4240 以至 1.43，下一級看至 1.4420 以至 1.46。短線支持位回看 1.4020，而上升趨向線位於 1.3920，視為支撐關鍵；續後留意 25 天平均線 1.3870，雙雙跌破則見回調走勢確立。再而看至 1.38 及 1.36 水準。

預估值波幅：

阻力 1.4140 - 1.4240 - 1.4300 - 1.4420 - 1.4600

支持 1.4020 - 1.3920\* - 1.3870\* - 1.3800 - 1.3600

弱

強



本週要聞：

22 / 6

加拿大5月核心CPI月率+0.2%

加拿大5月CPI年率+3.2%，月率+1.0%

加拿大5月央行核心CPI年率+2.2%，月率+0.6%

**CL 紐約期油****油價短期震蕩整理，關注中東局勢**

近期局勢則出現新的變化。美國向伊朗提供為期 60 天的原油出口許可，允許其在國際市場恢復部分石油銷售活動。此舉顯著改善全球能源供應預期，並促使市場預估未來數月原油供應緊張狀況可能逐步緩解。隨著供應恢復預期增強，國際油價持續回落。不過，市場對於美伊協議最終能否順利落實仍保持謹慎態度。霍爾木茲海峽航行安排、伊朗核問題以及被凍結資產等關鍵議題仍存在較大分歧。因此，地緣政治風險尚未完全退出市場視野。

紐約期油周一下跌 4.21% 至 74.08 美元，主因美伊高級別會談在瑞士取得進展且美國財政部批准了伊朗石油和石化產品出口的通用許可證。同時霍爾木茲海峽航運活動回升，兩艘載有近 200 萬桶原油的油輪當日順利通航，此前伊朗宣佈再次封一定的支撐力道。較大支撐料為 70 關口及 69.20，下一級看至 67.80。阻力位見於 75 及 78.20，其後預料 10 天平均線 79.50 及 80 美元關口。

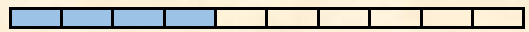
預估波幅：

阻力 75.00 – 78.20 – 79.50 – 80.00

支持 72.00 – 70.00 – 69.20 – 67.80

弱

強



QR Code

[http://www.mw801.com/platform/MW801\\_app](http://www.mw801.com/platform/MW801_app)