

## 今日重要經濟數據：

14:00 英國 2月工業生產月率・預測+0.3%・前值-0.1%  
14:00 英國 2月工業生產年率・預測-0.9%・前值-0.4%  
14:00 英國 2月製造業生產月率・預測+0.2%・前值+0.1%  
14:00 英國 2月製造業生產年率・預測-0.3%・前值+1.3%  
14:00 英國 2月商品貿易平衡・預測逆差 202 億・前值逆差 144.49 億  
14:00 英國 2月國內生產總值月率・預測+0.1%・前值+0.0%  
14:00 英國 2月貿易平衡・前值順差 39.22 億  
14:00 英國 2月貿易帳(非歐盟國家)・前值逆差 34.61 億  
14:30 瑞士 3月生產者/進口物價指數月率・預測+0.2%・前值-0.3%  
14:30 瑞士 3月生產者/進口物價指數年率・前值-2.7%  
17:00 歐元區 3月核心消費者物價調和指數(HICP)月率・前值+0.8%  
17:00 歐元區 3月核心消費者物價調和指數(HICP)年率・預測+2.3%・前值+2.3%  
17:00 歐元區 3月消費者物價調和指數年率・預測+2.5%・前值+2.5%  
17:00 歐元區 3月消費者物價調和指數月率・預測+1.2%・前值+1.2%  
20:30 美國初請失業金人數・預測 21.5 萬・前值 21.9 萬  
20:30 美國初請失業金人數四週平均值・前值 20.95 萬  
20:30 美國續領失業金人數・前值 179.4 萬  
20:30 美國費城聯儲 4月製造業指數・預測 9・前值 18.1  
21:15 美國 3月產能利用率・預測 76.3%・前值 76.3%  
21:15 美國 3月工業生產月率・預測+0.1%・前值 0.2%

## 關注焦點：

4月16日(星期四)  
5月 NYMEX 原油期權最後交易日

中國第一季 GDP (10:00)  
中國 3月零售銷售 (10:00)  
美國初領失業金人數 (20:30)  
美國 3月工業生產 (21:15)

## 新聞簡要：

13 / 4  
美軍正式啟動對駛離伊朗港口船隻的封鎖行動  
據報美伊下一輪談判或於 16 日在伊斯蘭馬巴德舉行

美國 3月成屋銷售月率-3.6%，年化總數為 398 萬戶

14 / 4  
IMF 下調全球經濟增長預期

美國 3月 PPI 月率+0.5%，年率+4.0%  
美國 3月核心 PPI 月率+0.5%，年率+3.8%

15 / 4  
美國 3月出口物價指數月率+1.6%，年率+5.6%  
美國 3月進口物價指數月率+0.8%，年率+2.1%  
美國紐約聯儲 4月製造業指數報 11

**XAU 倫敦黃金****市場謹慎觀望美伊局勢，黃金上升動能減緩**

倫敦黃金周初兩日大幅走高，周一的短暫挫跌在 4650 附近獲支撐，其後一直穩步走高，周二踏上 4800 關口，周三早盤登上 4870 美元，之後在 4800 關口附近反覆徘徊。美國與伊朗正考慮將當前停火安排延長約兩周，以為達成更長期協議爭取時間。這一消息在一定程度上緩解了市場對衝突升級的擔憂，但由於霍爾木茲海峽這一關鍵能源通道仍處於受限狀態，地緣風險並未完全消退。倘若能源價格持續上行直接推升通脹預期，使市場對主要央行降息的預期明顯降溫，在利率維持高位甚至可能進一步收緊的背景下，黃金作為不產生利息的資產，將促使部分資金流出金市。

近幾日金價保持反覆上落，一方面，地緣風險對金價形成支撐；另一方面，利率預期與美元強勢構成壓制。隨著 RSI 及隨機指數已從高位回落至中性區域，顯示金價上漲動能有所放緩。而圖表亦見多道中短期平均線與價位交疊橫盤，估計金價短線仍傾向延續本月以來的區間上落走勢。目前九周均線阻力位於 4867 美元，相當接近於周三早盤一度觸及的高位；25 周均線支持位在 4594 美元，價格料可處於當中整固。重要支撐可參考 9 天均線處於 4758 美元。倘若金價後市能企穩 4820 美元或以上持續，則走勢可以繼續持穩發展。短線阻力預估在 4864 及 4897，下一級預料在 4938，較大阻力看至 4979 美元。支持位置參考 4779 及 4748，繼而較大阻力看至 4738 及 4724 美元。

**XAG 倫敦白銀****白銀突破近月波幅區間，維持走穩傾向**

倫敦白銀延續近日的上升走勢，周二升幅更見凌厲，升上 79.60 美元，周三進一步迫近 81 關口，並上破 50 天平均線，初步擺脫近月來的低位區間。估算本月分界線在 76.9 美元，後市若可企穩這個水準，白銀才可以轉為偏強走勢發展；反之，銀價繼續橫盤整固偏軟走勢較多。周線圖 9 周平均線在 78.96 美元，此區需要重新企穩超過三周才算穩固，否則可能在橫行整固後才再度走高，25 周均線重要支持在 72.74 美元。短期阻力預估在 80.3 及 81.1 美元，較大阻力看至 82.1 及 83.4，下一級關注 84.8 美元。至於支持位料為 79.3 及 78.4，再而估計在 77.4，下一級看至 77 及 76.4 美元。

倫敦黃金4月16日：

預測早段波幅：4779 - 4864

阻力 4897 - 4938 - 4979

支持 4748 - 4738 - 4724

SPDR Gold Trust黃金持有量：

4月6日-1,054.42噸

4月7日-1,054.42噸

4月8日-1,052.99噸

4月9日-1,052.42噸

4月10日-1,052.42噸

4月13日-1,047.19噸

4月14日-1,049.48噸

4月15日-1,051.76噸

4月15日上午定盤價：4798.15

4月15日下午定盤價：4823.25

弱

強



倫敦白銀4月16日：

預測早段波幅：79.3 - 80.3

阻力 81.1 - 82.1 - 83.4 - 84.8

支持 78.4 - 77.4 - 77 - 76.4

iShares Silver Trust白銀持有量：

4月6日-15,264.49噸

4月7日-15,264.49噸

4月8日-15,332.07噸

4月9日-15,309.55噸

4月10日-15,291.24噸

4月13日-15,271.53噸

4月14日-15,289.83噸

4月15日-15,254.64噸

弱

強



香港灣仔軒尼詩道 288 號 英皇集團中心 8 樓 801 室 電話：2574 2229 傳真：2574 1630

縱橫匯海財經網站：www.MW801.com 電郵地址：mw@emperorgroup.com

版權所有 未經許可 不得轉載

本分析之資料或數據乃搜集自相信可靠之來源。本網頁有關人士並沒有表明、保證或承諾該等資料乃準確、完整及應屬可信。並且不會接受任何有可能直接或間接因網站內容、遺漏或文字上的錯誤，或因您未能進入網站，或因任何通過這個網站傳送或接收的指示或通知的延遲或失敗而引致的任何損失或破壞負責。此網頁內所載之內容不應理解為買入或出售任何證券、產品或服務之建議、邀請、廣告或勸誘。本網頁有關人士對於網頁所提供的任何資料或意見均屬可靠，惟其所產生之任何損失或虧損概不負任何責任。金融市場具一定風險，投資價格可跌可升。

**EUR 歐元****談判前景挫跌油價，歐元延續升勢**

特朗普政府週三對達成協議結束戰爭表示樂觀，同時警告若伊朗繼續對抗將面臨日益加劇的經濟壓力。美國警告可能對伊朗石油買家實施次級制裁，並稱將不再延長購買伊朗石油的制裁豁免。巴基斯坦陸軍參謀長週三抵達德黑蘭調解談判，試圖防止衝突重燃。白宮稱巴基斯坦斡旋的對話“富有成效且仍在進行中”，美伊官員正考慮最早於本週末重返巴基斯坦進一步磋商。伊朗外長歡迎巴方調解，表示致力於促進地區和平與穩定。特朗普威脅若戰爭重燃將升級衝突，稱“可以在一小時內摧毀他們所有的橋樑和發電廠”。另外，以英國為首的近 10 國財長呼籲全面執行停火協議，並警告即使衝突很快解決，仍將對全球經濟和市場造成壓力。

停火協議距到期僅剩數日，霍爾木茲海峽航運量仍遠低於正常水準。美方樂觀信號與經濟施壓並行，反映出在談判前爭取籌碼的意圖。市場人士正密切關注週末能否重啟談判以避免衝突重燃

歐元兌美元維持走高，匯價上月攻破下降趨向線，到上週二終見突破 1.1640，正繼續以雙底型態續作上行。較近阻力將看至 1.1820 及 1.1930，下一級料為 1.20 關口及 1.2080。支持位回看 1.1660 及 1.1580，下一級料為 1.1520，重要支撐指向 1.14 關口，在去年 7 月歐元已曾下探此關口，其時三日守穩後則見逐步走穩，而剛在 3 月中旬亦正好暫為守住此區。

**JPY 日圓****日圓維持弱勢區間行走**

美國與伊朗之間的談判仍在推進，市場普遍預期衝突可能逐步緩解，甚至接近結束，這一預期顯著提振全球風險偏好，使資金從避險資產流出，美元指數跌至接近 3 月初以來低位，從而對美元兌日圓形成下行壓力。此外，油價維持在接近三周低點附近，這在一定程度上緩解了此前的通脹擔憂。通脹壓力下降使市場對美聯儲進一步收緊政策的預期有所降溫，從而打壓美元走勢。另一邊廂，市場對日本當局可能出手干預匯市的預期，為日圓提供了一定支撐。尤其是在匯價接近 160 關口附近時，政策干預風險明顯上升。

預估波幅：

阻力 1.1820 - 1.1930 - 1.2000 - 1.2080

支持 1.1660 - 1.1580 - 1.1520 - 1.1400\*\*

弱

強



關注焦點：

週四

歐元區3月CPI・HICP (17:00)

週五

歐元區2月貿易平衡 (17:00)

預估波幅：

阻力 159.50 - 160.00\* - 160.60 - 161.50

支持 158.60 - 158.20 - 157.50 - 156.90 - 156.00 - 155.10

弱

強



美元兌日圓在近月維持於高位區間上落，下方大致在 157.50 獲支撐，上方則受制於 160 水準附近。預料美元兌日圓仍傾向延續區間爭持。較近支持先看 158.60 及 158.20 水平。黃金比率計算，38.2%的調整幅度為 156.90，擴展至 50%及 61.8%則為 156 及 155.10 水平。至於較近阻力先會留意 159.50 及 160 及，之後將看至 160.60 及 161.50 水準。

## GBP 英鎊

英鎊呈技術超買，短期升勢料為受制

英鎊兌美元本月早段於 1.3150 上方穩呈喘穩，自上周起則告節節上升，鑑於圖表見 RSI 及隨機指數已稍呈回落，估計英鎊兌美元此輪漲勢或會受限，而周三已見波動明顯收窄，並續為受制於 1.36 水準下方。下方支持位預料在 1.35 及 1.3380，下一級看至 1.32 及 1.3150，關鍵指向 1.30 關口。阻力位則料為 1.36 及 1.3720，其後阻力預估在 1.38 以至 1.3870 水平。


預估波幅：

阻力 1.3600\* - 1.3720 - 1.3800 - 1.3870 - 1.4000

支持 1.3500 - 1.3380 - 1.3200 - 1.3150 - 1.3000\*

弱

強



關注焦點：

周四

英國2月工業・製造業生產 (14:00)

英國2月貿易平衡 (14:00)

## CHF 瑞郎

美元兌瑞郎下破技術支撐，維持弱勢下行

美元兌瑞郎 3 月底在 1.8044 觸高，而上一次頂部在 1 月 15 日的 0.8042，至上周見較明顯回落，同時亦帶動 RSI 及隨機指數掉頭回落，示意美元呈回調壓力。隨著短期上升趨向線及 25 天平均線亦剛在本周初跌破，這將更為明確美元的回跌走勢，之後看至 100 天平均線 0.78 及 0.7740，下一級看至 0.7670；至於今年一直穩守著的 0.76 關口則仍是關鍵！阻力位繼續留意 0.8000/0.8050，較大阻力參考 0.8090 及 0.8130，下一級料為 0.82 水準。

預估波幅：

阻力 0.8000 - 0.8050 - 0.8090 - 0.8130 - 0.8200

支持 0.7800 - 0.7740 - 0.7670 - 0.7600\*\*

弱

強



關注焦點：

周四

瑞士3月PPI (14:30)

## AUD 澳元

就業數據鞏固加息前景，澳元續為走穩

週四公佈數據顯示，3 月澳洲淨就業人數增加 17900 人，基本符合市場預期的 20000 人，2 月數據修正為增加 49600 人；全職就業人口大幅增加 52500 人，扭轉了上月的大幅下滑；失業率維持在 4.3%，符合預期；就業參與率從 66.9%微降至 66.8%。就業數保持強勁，這鞏固了提高利率的必要性。

澳元兌美元周四逼近 0.72 關口，上破 3 月 11 日高位，亦刷新三年多高位。技術圖表所見，5 天平均線上破 10 天平均線形成黃金交叉，而匯價亦重登 50 天平均線上方，若然澳元可衝破 0.72 關口，料可見澳元


預估波幅：

阻力 0.7200\* - 0.7280 - 0.7380 - 0.7400 - 0.7460

支持 0.7120 - 0.7000\* - 0.6900 - 0.6850 - 0.6800

弱

強



本週要聞：

16 / 4

澳洲3月淨就業人數增加17900人，全職就業人口大幅增加52500人，失業率維持在4.3%

將迎來更大幅度的上升空間。其後較大阻力預估在 0.7280 及 0.7380，下個關鍵料為 0.74 及 0.7460。支持位將會回看 0.7120，下一級留意 0.70 關口，同時亦是 25 天平均線所在；較大支持料為 0.69 及 100 天平均線 0.6850 及 0.6800 水平。

## NZD 紐元

紐元續呈走高，上探 **0.60** 關口

紐元兌美元走勢，技術圖表所見，RSI 及隨機指數持上行，而匯價已初步擺脫了近月來下跌趨勢，不過，短線也要觀望 100 天平均線 0.5850 水準能否得以企穩，即可望短期紐元兌美元仍有力續為上行。較大支撐預料在 0.5780 及 0.57，其後則看 0.5630 及 0.5580 水準。較大阻力位料為 0.60 及 0.6080，下一級參考去年 7 月 1 日高位 0.6122 以至 0.62 水準。

預估波幅：

阻力 **0.6000\*** - 0.6080 - 0.6122 - 0.6200

支持 **0.5850\*** - 0.5780 - 0.5700 - 0.5630 - 0.5580

弱

強



## CAD 加元

美/加續維持回撒傾向

美元兌加元自上月底以來多番探試 1.3950/1.40 關口，但在未有明確破位下，近日呈逐步回落，以至 RSI 及隨機指數均見自超買區域回落，5 天平均線下破 10 天平均線形成利淡交叉，預示著匯價短線有繼續下跌的傾向。較近支持先留意 100 天平均線 1.3650 及 1.3570，關鍵支撐指向 1.35 及 1.3380。阻力位先會回看 1.3790 及 1.39 水準，關鍵仍會是 1.3950/1.40，其後阻力估計為 1.4140 水準。


預估波幅：

阻力 **1.3790** - 1.3900 - 1.3950/1.4000 - 1.4140

支持 **1.3650** - 1.3570 - 1.3500 - 1.3380

弱

強



本週要聞：

15 / 4

加拿大2月批發銷售月率+2.0%，2月製造業銷售月率+3.6%

## CL 紐約期油

市場審慎觀望美伊談判，油價跌勢或將受限

紐約期油週三曾跌至 86.96，為近三周新低。有報導稱伊朗可能允許船隻通過霍爾木茲海峽，市場對美伊緊張局勢緩和的預期蓋過了對持續供應中斷的擔憂。此外，特朗普政府週三對達成協議表示樂觀，同時警告若伊朗繼續對抗將面臨經濟壓力。一位瞭解德黑蘭情況的消息人士稱，伊朗可能考慮允許船隻在海峽靠近阿曼一側自由航行，且無需擔心遭襲。美伊官員正考慮最早於本週末重返巴基斯坦進一步磋商。美國已對駛離伊朗港口的船舶實施封鎖，並稱完全切斷了伊朗海路進出口貿易。美國財長表示將不再延長購買部分伊朗和俄羅斯石油的制裁豁免期。

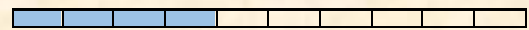
預估波幅：

阻力 **93.30** - 95.50 - 98.00 - 100.00\*

支持 **87.00** - 84.00 - 80.00 - 75.60

弱

強



儘管市場人士對局勢緩和抱有希望，但鑒於美伊談判屢屢破裂，許多投資者仍持懷疑態度，這或許將限制

油價的下跌空間。技術圖表所見，紐約原油期貨未能持穩於 100 關口，3 月的上升趨向線亦在周二明確失守，預計油價仍呈下行壓力，首要支撐料為 87 及 84，較大支撐估計在 80 及 75.60 美元。向上阻力先會以 93.30 及 95.50 作參考，下一級阻力看至 98 及 100 美元關口。



QR Code

[http://www.mw801.com/platform/MW801\\_app](http://www.mw801.com/platform/MW801_app)

---

香港灣仔軒尼詩道 288 號 英皇集團中心 8 樓 801 室 電話：2574 2229 傳真：2574 1630  
縱橫匯海財經網站: [www.MW801.com](http://www.MW801.com) 電郵地址：mw@emperorgroup.com

版權所有 未經許可 不得轉載

本分析之資料或數據乃搜集自相信可靠之來源。本網頁有關人士並沒有表明、保證或承諾該等資料乃準確、完整及應屬可信。並且不會接受任何有可能直接或間接因網站內容、遺漏或文字上的錯誤，或因您未能進入網站，或因任何通過這個網站傳送或接收的指示或通知的延遲或失敗而引致的任何損失或破壞負責。此網頁內所載之內容不應理解為買入或出售任何證券、產品或服務之建議、邀請、廣告或勸誘。本網頁有關人士對於網頁所提供的任何資料或意見均屬可靠，惟其所產生之任何損失或虧損概不負任何責任。金融市場具一定風險，投資價格可跌可升。