

## 今日重要經濟數據：

09：00 澳洲6月TD通脹年率・前值+4.4%  
09：00 澳洲6月TD通脹月率・前值-0.3%  
14：00 德國5月工廠訂單年率・前值+1.6%  
14：00 德國5月工廠訂單月率・預測+1.2%・前值-3.8%  
16：00 瑞士6月經季節調整的失業率・預測3.0%・前值3.0%  
16：30 歐元區Sentix 7月投資者信心指數・前值-13.4  
17：00 歐元區5月零售銷售年率・預測+1.5%・前值+1.0%  
17：00 歐元區5月零售銷售月率・預測+0.2%・前值-0.4%  
17：00 歐元區5月生產者物價指數(PPI)年率・預測+5.7%・前值+4.9%  
17：00 歐元區5月生產者物價指數(PPI)月率・預測+0.2%・前值+0.6%  
21：45 美國6月服務業採購經理指數(PMI)・預測51.3・前值51.3  
21：45 美國6月綜合採購經理指數(PMI)・預測52.2・前值52.2  
22：00 美國ISM 6月非製造業PMI・預測54.2・前值54.5  
22：00 美國ISM 6月非製造業價格支付指數・前值71.3  
22：00 美國ISM 6月非製造業就業指數・前值47.9  
22：00 美國ISM 6月非製造業新訂單指數・前值57.3

## 7月7日(星期二)

07：30 日本5月家庭支出年率・預測-2.5%・前值-0.5%  
07：30 日本5月勞動現金收入年率・預測+3.4%・前值+3.5%  
13：00 日本5月領先指標初值・預測116.9・前值116.1  
13：00 日本5月同步指標初值・前值118.1  
14：00 德國5月工業產出年率・前值-0.5%

## 關注焦點：

### 7月6日(星期一)

美國 6月服務業・綜合 PMI (21：45)  
美國 ISM 6月非製造業 PMI (22：00)

### 7月7日(星期二)

美國 5月貿易平衡 (20：30)

### 7月8日(星期三)

紐西蘭央行議息決議 (10：00)

### 7月9日(星期四)

美聯儲 FOMC 會議紀錄 (02：00)

中國 6月 CPI・PPI (09：30)

一周初領失業金人數 (20：30)

美國 6月成屋銷售 (22：00)

14:00 德國5月工業產出月率・預測+0.2%・前值+0.4%  
 14:45 法國5月出口・前值545.85億  
 14:45 法國5月進口・前值602.25億  
 14:45 法國5月貿易平衡・預測逆差52億・前值逆差56億  
 20:30 加拿大5月出口・前值751.6億  
 20:30 加拿大5月進口・前值724.4億  
 20:30 加拿大5月貿易平衡・預測順差24億・前值順差27.2億  
 20:30 美國5月貿易平衡・預測逆差788億・前值559億  
 20:30 美國5月商品貿易平衡・前值逆差1058億  
 22:00 加拿大6月採購經理指數(PMI)・前值61.3  
 22:00 加拿大6月季調後採購經理指數(PMI)・預測59.0・前值58.2

## XAU 倫敦黃金

### 黃金處於三角末端，延續反撲行情

上週四公佈的美國 6 月非農就業報告表現遠遜預期，新增就業崗位僅 5.7 萬個，大幅低於市場預估的 11 萬個；失業率雖報 4.2%，略低於預期的 4.3%，但也未能掩蓋就業市場降溫的現實。資料公佈後美元顯著回落，黃金則大幅反彈。與此同時，根據 CME FedWatch Tool，市場對美聯儲在 9 月會議上加息的概率預期已降至約 45%。不過，投資者並未完全放棄鷹派押注，因美聯儲主席沃什在葡萄牙辛特拉歐洲央行論壇上的言論仍保留緊縮基調。沃什週三表示，當前美國通脹水準依然過高，美聯儲的優先事項是確保物價穩定，並稱將“開闢一條新的政策路徑”，但未進一步闡明細節，亦回避了有關 7 月是否加息的提問，重申不會對利率政策提供前瞻性指引。

本周市場焦點將轉向週一公佈的美國 6 月服務業採購經理指數，以及週三發佈的美聯儲 6 月 FOMC 會議紀要。由於會議聲明已刪除前瞻指引，且沃什未給出利率預測，交易員將著重從紀要中尋找其是否支持未來數月加息的線索。此外，紐西蘭央行將於週三公佈貨幣政策決定，紐西蘭隔夜指數掉期市場顯示本次會議加息 25 個基點的概率高達 80%，未來至明年 2 月的另外兩次同等幅度加息也幾乎被完全定價。週四中國將發佈 6 月 CPI 與 PPI 資料，亦值得關注。

世界黃金協會上周發佈的《2026 年全球黃金市場年中展望》指出，經歷年初以來的波動後，黃金正步入下半年關鍵節點，其表現將受地緣政治、利率環境及投

倫敦黃金7月6日至7月10日預測波幅：  
 阻力 4213 - 4303 - 4339 - 4374  
 支持 4123 - 4088 - 4051 - 3961

倫敦黃金7月6日：  
 預測早段波幅：4167 - 4191  
 阻力 4213 - 4228 - 4241 - 4278  
 支持 4154 - 4139 - 4118 - 4094

SPDR Gold Trust黃金持有量：  
 6月29日-1,005.80噸  
 6月30日-1,005.08噸  
 7月1日-1,005.36噸  
 7月2日-1,001.37噸  
 7月3日-1,001.37噸

7月3日上午定盤價：4171.25  
 7月3日下午定盤價：4164.15

弱 強



資者情緒等多重不確定性因素的共同牽引。協會的黃金估值框架顯示，黃金將繼續充當全球宏觀經濟的晴雨錶，其需求反映的是全球消費者、投資者和機構的綜合行為，而非單一本土因素的驅動。

倫敦黃金上周初未能企穩於每盎司4089美元，隨即先跌後升，周初交投於3943至4086美元區間。7月1日週三起走勢出現轉折，一度高見4115美元，週四進一步站穩在4123美元之上，週五冲高至4195美元，最終收報4176.9美元。

自6月下跌後，金價於7月伊始展開反彈。長線均線範圍介於3583至4525美元之間。今年3月初以來，金價受地緣局勢影響上下震盪，形成三角形整理形態，目前已運行至形態末端，上月雖一度低見3942美元，但月線收市仍守住形態之內。當前三角形上下軌分別位於4231/4261美元及4081/3961美元。下降通道本周阻力參考4288美元，通道支持則參考3944及3838美元。

利用近期雙頂形態計算，上方阻力在4213美元及4247美元，支持位於4128及4061美元水準；以雙底形態計算反彈，上方阻力為4196.8及4257美元，下方重要支持在本月分界線4124及3994美元，若失守金價或再度轉弱。

綜合預估，本周初金價或在4054至4177美元之間運行，若能早段企穩4177美元之上，金價有望逐步偏強，嘗試上探4245乃至4323美元。上方均線參考位於4221及4277美元，更遠處阻力為4403美元。預計本周早段波幅介於4123至4303/4374美元，支持參考4051及3961美元。

## XAG 倫敦白銀

白銀本月分界線在 **62.4**

倫敦白銀上周初段於56.6至60.4美元波動，其後於上周五高見62.88美元，週末收報62.4美元。長線圖顯示銀價當前大致在47.4至65.9美元之間運行，均線支持與阻力分別在48.1及67.5美元。銀價處於調整範圍內，交投區間位於57.4至66.4美元，上方關鍵阻力為50周均線所在的64美元。

自歷史高位以來的下降平行通道保持完整，範圍在51.3至70.1美元，通道中軸支援在59.3美元；長線須突破77美元才有望重啟新升勢。以歷史高位回落至

倫敦白銀7月6日至7月10日預測波幅：  
阻力 **63.3 - 64.4 - 65.4 - 66.4**  
支持 **61.1 - 59.3 - 57.1 - 54.8**

倫敦白銀7月6日：  
預測早段波幅：**62.1 - 63.4**  
阻力 **63.8 - 64.1 - 65.1**  
支持 **61.4 - 60.7 - 60.1**

iShares Silver Trust白銀持有量：  
6月29日-14,902.53噸  
6月30日-14,922.22噸  
7月1日-14,922.22噸  
7月2日-14,939.01噸  
7月3日-14,939.01噸

61 美元再反彈所構成的調整浪衡量，範圍在 57.3 至 64.4 美元。上方分別有 250 天均線 63.7 美元及 25 天均線 65.4 美元壓制。

弱

強



上月銀價一度下測三角形底部但最終守穩，目前三角形範圍在 56.3 至 73.1 美元。以近期低位計算反彈，0.618 阻力位在 63.1 美元，0.786 阻力位於 64.8 美元，一倍目標為 66.9 美元。結合前期高低點計算，調整得以延續後 0.5 支撐在 56.9 美元，0.382 位置為 60.3 美元，上方 0.236 阻力為 64.3 美元，最重要阻力在 70.8 美元水準。上周走勢出現上升楔形，示意白銀需要調整，若本周失守 62.1 美元，可能下試 61 美元，進而看 59.9 美元。

本月分界線在 62.4 美元，目前銀價仍未突破企穩，因此早段預期波幅有機會下探 58.8 及 57 美元。本周早段預估波幅介於 61 至 63.3 美元，阻力位及支持位分別參考 65.4/67.3 美元和 59.3/57 美元。

黃金兌白銀交叉盤上月測試阻力位未能突破。後市若能上破 70.4 及 71 水準，有望挑戰 76.7 水準；目前需重新升穿 68.1 及 71.7 方可呈現

## EUR 歐元

美國就業報告疲軟，非美貨幣回穩

美元上周走低，受美國 6 月非農就業資料大幅弱於預期影響，市場對美聯儲 9 月加息的押注從數據公佈前的約 66% 降至約 45%。

歐元兌美元上周大致走穩，除了因美元走弱，歐洲央行的政策立場為歐元提供了額外支撐。歐洲央行上個月已上調了關鍵利率，而部分經濟學家曾認為此舉並無必要，因為油價已回落至接近戰前水準。但歐洲央行行長拉加德強調自上次加息以來收到的所有資料都印證了該行決策的正確性。拉加德的表態表明，決策層對通脹前景仍保持高度警惕，這為歐元的中期走勢提供了政策面的支撐。

歐元兌美元自 4 月高位 1.1848 持續走弱，之前一周周下探 1.1324 後小幅反彈，上周大致徘徊於 1.14 水準附近。向上仍要留意 25 天平均線，在近月都見反彈動能受制此指標，目前處於 1.15 水準，在未能明確扳回此區之前，預料歐元兌美元仍處爭持狀態。較大支撐可先看 1.1320 及 1.12，下一級關注 1.1060 及 1.10 關口，中期支撐指向 1.0870。至於上望阻力位回看 1.15 及 50 天平均線 1.1590，下一級看至 1.1630，

預估波幅：

阻力 1.1500\* - 1.1590 - 1.1630 - 1.1670\*

支持 1.1320 - 1.1200 - 1.1060 - 1.1000 - 1.0870

弱

強



新聞簡要

3 / 7

法國5月工業產出月率 -0.1%

意大利6月服務業PMI報50.2

法國6月服務業PMI報46.8

法國6月綜合PMI報47.2

德國6月服務業PMI報48.6

德國6月綜合PMI報49.5

歐元區6月服務業PMI報49.4

歐元區6月綜合PMI報50.0

關注焦點：

周一

德國5月工廠訂單年率 (14:00)

歐元區Sentix 7月投資者信心指數 (16:30)

歐元區5月零售銷售 (17:00)

歐元區5月PPI (17:00)

周二

德國5月工業產出 (14:00)

周五

香港灣仔軒尼詩道 288 號 英皇集團中心 8 樓 801 室 電話：2574 2229 傳真：2574 1630

縱橫匯海財經網站: [www.MW801.com](http://www.MW801.com) 電郵地址: [mw@emperorgroup.com](mailto:mw@emperorgroup.com)

版權所有 未經許可 不得轉載

本分析之資料或數據乃搜集自相信可靠之來源。本網頁有關人士並沒有表明、保證或承諾該等資料乃準確、完整及應屬可信。並且不會接受任何有可能直接或間接因網站內容、遺漏或文字上的錯誤，或因您未能進入網站，或因任何通過這個網站傳送或接收的指示或通知的延遲或失敗而引致的任何損失或破壞負責。此網頁內所載之內容不應理解為買入或出售任何證券、產品或服務之建議、邀請、廣告或勸誘。本網頁有關人士對於網頁所提供的任何資料或意見均屬可靠，惟其所產生之任何損失或虧損概不負任何責任。金融市場具一定風險，投資價格可跌可升。

其後留意 1.1670 這位置為前期雙頂型態的頸線位置。

德國6月CPI・HICP (14:00)

## JPY 日圓

### 干預風險限制日圓跌幅

美元兌日圓上周波動劇烈，週三一度觸及40年高位至162.83水準，但週四美國非農數據影響，匯價顯著回挫，到周五尾盤見於161.30水準附近。市場大士對日本當局可能已進行或即將進行匯率干預保持高度警惕。日本財務大臣片山皋月在週五的例行記者會上重申，東京方面就匯率議題與華盛頓保持著定期聯繫，即使在北美假期期間也不例外，並強調“如有必要，將隨時採取適當應對措施”。內閣官房長官木原稔則表示，正以“高度紧迫感”密切監測市場動向。

技術圖表所見，平均線保持多頭排列，美元兌日圓整體仍維持偏強走向，然而，當前相對強弱指標及隨機指數已呈超買，顯示上行動能可能逐步放緩。美元兌日圓上周一度高見 162.8，隨後出現回抽並觸及三角形頸線。當前支持位於 25 天均線 160.9 及 159.7。預計本周波幅為 159.9 至 163.1，阻力位參考 164.9。需跌回 158 之下才能扭轉近期上升走勢。

預估波幅：

阻力 161.60 - 163.10 - 163.50 - 164.00 - 164.90

支持 160.90\* - 159.70 - 158.00\* - 157.30

弱

強



本週要聞：

3 / 7

日本財務大臣片山：與美國就外匯問題保持密切協調，即便在美國假期期間也不例外

日本6月服務業PMI報52.2

日本6月綜合PMI報52.8

關注焦點：

周二

日本5月家庭支出 (07:30)

日本5月領先指標初值 (13:00)

周三

日本5月貿易平衡 (07:50)

周五

日本6月PPI (07:50)

## GBP 英鎊

### 英鎊突破 25MA，延續上行態勢

英鎊兌美元上周上漲約 1.2%，創下近三個月來最佳的周度表現。一方面，美國就業數據疲軟打壓美元；另一方面，英國國內政治風險有所緩解。此前，工黨議員貝安德(Andy Burnham)獲得足夠支持可能發起黨內領導權挑戰的消息一度引發市場不安，尤其是他關於英國必須“擺脫對債券市場依賴”的表態令投資者擔憂財政紀律可能被放棄。但伯納姆隨後表態將恪守現行財政規則，包括日常支出與稅收收入保持平衡、並逐步降低債務佔 GDP 比重，這一承諾令市場稍感寬慰。

英國銀行政策前景仍是市場焦點。貨幣政策委員會成員曼恩表示，自 6 月利率會議以來金融條件趨於寬鬆，這將成為影響她 7 月會議投票的關鍵因素。貨幣市場期貨顯示，英國央行在年底前加息的概率約為 70%，而在中東衝突爆發前，投資者曾預計 2026 年將降息兩次。

英鎊兌美元維持反彈，初步突破 25 天平均線，有望延

預估波幅：

阻力 1.3410 - 1.3500 - 1.3550 - 1.3650 - 1.3720

支持 1.3320 - 1.3210 - 1.3130 - 1.3070 - 1.3000\*

弱

強



本週要聞：

3 / 7

英國6月服務業PMI報48.8

英國6月綜合PMI報49.3

續上行態勢。阻力位留意 250 天平均線 1.3410，較大阻力預估為 1.35 及 1.3550，而此前英鎊明顯受制於 1.3650 水準，這亦會視為重要阻力。支持位將會回看 25 天平均線 1.3320，下一級看至 1.3210 及 1.3130，其後支撐料會看至 1.3070 及 1.30 關口。

## CHF 瑞郎

美元兌瑞郎踏上 **0.80 關口**，維持偏穩走勢

美元兌瑞郎 3 月底在 0.8044 觸高，而上一次頂部在 1 月 15 日的 0.8042，當前匯價正居於此區之上，將或見觸發又一波延伸升勢，較大阻力指向 0.8150 及 100 周平均線 0.8280 水準，關鍵直指 0.85 關口。較近支持回看 0.80 關口，下一級料為 250 天平均線 0.7930 及 0.7870，較大支持預估在 0.7760 及 0.7670 水平。


預估波幅：

阻力 **0.8150 - 0.8280 - 0.8500**

支持 **0.8000 - 0.7930 - 0.7870 - 0.7760 - 0.7670**

弱

強



關注焦點：

周一

瑞士6月失業率 (16:00)

## AUD 澳元

澳元 **0.70 關口** 下方掙扎

澳元兌美元過去一周在 0.70 下方橫盤整固，而向上仍會先以 0.72 水準為參考，50 天平均線亦要留意，自 5 月中旬以來匯價亦曾數度探試指標而再行回升，故目前位於 0.71 的 50 天平均線仍具一定技術意義，下方支持看至 0.6860 及 250 天平均線 0.6790，之後關注 0.67 水準，為年初時間多日探試的重要底部。目前較近阻力回看 0.6930 及 0.6970，下一級阻力預料在 0.70 及 0.71，關鍵參考 0.72 水準。


預估波幅：

阻力 **0.6930 - 0.6970 - 0.7000 - 0.7080 - 0.7110 - 0.7200\***

支持 **0.6860 - 0.6790 - 0.6700\*\***

弱

強



本週要聞：

2 / 7

澳洲5月出口月率-6.9%，進口月率+2.6%

澳洲5月貿易平衡報逆差30.18億

3 / 7

澳洲6月服務業PMI報50.5

澳洲6月綜合PMI報50.4

## NZD 紐元

技術面顯著轉好，紐元續為走穩

美元上周走低，主要因週四公佈的美國 6 月非農就業報告表現疲軟，6 月新增就業崗位僅 5.7 萬個，遠低於經濟學家預期的 11 萬個，失業率則從 4.3% 微降至 4.2%；不只 6 月新增就業人數顯著低於市場預期，前兩個月的增幅也作下修。就業市場的降溫信號促使交易員大幅削減了對美聯儲近期加息的押注。根據 CME FedWatch Tool 的資料顯示，市場認為美聯儲在 9 月會議上加息的概率已降至約 45%。

紐元兌美元上周保持強勢，受惠於美元走弱。此外，RatingDog 週五發佈的數據顯示，中國 6 月服務業採購經理指數(PMI)從 5 月的 54.4 小幅回落至 54.1，然


預估波幅：

阻力 **0.5760 - 0.5800 - 0.5870 - 0.6000**

支持 **0.5600 - 0.5570 - 0.5480/0.5500 - 0.5400**

弱

強



關注焦點：

周三

紐西蘭央行議息決議 (10:00)

而，該數據仍標誌著近三年來服務業活動的第三大增幅。服務業出口連續第二個月增長，增速為 2024 年 10 月以來最快。數據有助支撐紐元。技術圖表所見，RSI 及隨機指數正呈回升，5 天平均線剛在上周升破 10 天平均線形成利好交叉，均示意紐元兌美元短線有持穩傾向。當前支撐預估在 0.56 以至 0.5570 水準，下一級關注 0.5480/0.55，之後預估在 0.54。阻力則回看 25 天平均線 0.5760 及 0.58，較大阻力指向 0.5870 及 0.60 關口。

## CAD 加元

### 美元/加元高位橫盤，醞釀調整風險

美元兌加元近日持於高位區間，持續受制於 1.4250，未有進一步延展升勢；反觀下方則大致於 1.4170 水準尋獲支撐，上升趨向線位於 1.4150，亦視為支撐關鍵。故要留意後市若匯價跌破此區或見將會啟動一輪調整行情。黃金比率計算，23.6%及 38.2%的回吐水準在 1.4080 及 1.3980，50%及 61.8%的回調幅度則在 1.39 及 1.3810。阻力位預料在 1.4250 以至 1.43，下一級看至 1.4420 以至 1.46。


預估波幅：

阻力 1.4250 - 1.4300 - 1.4420 - 1.4600

支持 1.4150/70 - 1.4080 - 1.3980 - 1.3900 - 1.3810

弱

強



關注焦點：

周二

加拿大5月貿易平衡 (20 : 30)

周五

加拿大6月就業數據 (20 : 30)

## CL 紐約期油

### 油價低位掙扎，觀望美伊談判進展

紐約期油上周五收漲 0.47%，收報 68.78 美元/桶。市場人士寄望於美伊和平談判能夠成功。此外，海灣產油國正積極提高產量以應對出口增加預期，據調查，6 月 OPEC 日產量環比大增 330 萬桶，科威特產量更從 5 月的 58 萬桶/日躍升至 165 萬桶/日。OPEC+ 表示，沙地阿拉伯、俄羅斯、伊拉克、科威特、哈薩克、阿爾及利亞和阿曼調整產量，重申對市場穩定的承諾。將於 2026 年 8 月 2 日舉行下次會議。七個成員國決定實施每日 18.8 萬桶的產量調整。

紐約期油續為處於回檔通道，近月連續跌破中短期平均線支撐，整體均線系統呈現空頭排列，示意短線趨勢維持疲弱。而價格已經跌破 250 天平均線支撐，目前位於 72.20 美元。支持位預估在 68.30 及 67 美元，較大支撐料為 66.60 及 65 美元。阻力位回看 70.20 及 250 天平均線 72.20，其後預料在 73.20 以至 74.50 美元。


預估波幅：

阻力 70.20 - 72.20 - 73.20 - 74.50

支持 68.30 - 67.50 - 66.60 - 65.00

弱

強





QR Code

[http://www.mw801.com/platform/MW801\\_app](http://www.mw801.com/platform/MW801_app)

---

香港灣仔軒尼詩道 288 號 英皇集團中心 8 樓 801 室 電話：2574 2229 傳真：2574 1630  
縱橫匯海財經網站：[www.MW801.com](http://www.MW801.com) 電郵地址：[mw@emperorgroup.com](mailto:mw@emperorgroup.com)

版權所有 未經許可 不得轉載

本分析之資料或數據乃搜集自相信可靠之來源。本網頁有關人士並沒有表明、保證或承諾該等資料乃準確、完整及應屬可信。並且不會接受任何有可能直接或間接因網站內容、遺漏或文字上的錯誤，或因您未能進入網站，或因任何通過這個網站傳送或接收的指示或通知的延遲或失敗而引致的任何損失或破壞負責。此網頁內所載之內容不應理解為買入或出售任何證券、產品或服務之建議、邀請、廣告或勸誘。本網頁有關人士對於網頁所提供的任何資料或意見均屬可靠，惟其所產生之任何損失或虧損概不負任何責任。金融市場具一定風險，投資價格可跌可升。