

MARKET WATCH
5月11日 星期一

今日重要經濟數據：

09:30 中國4月工業生產者出廠價格指數(PPI)月率·前值+1.0%
 09:30 中國4月工業生產者出廠價格指數(PPI)年率·預測+1.6%·前值+0.5%
 09:30 中國4月居民消費價格指數(CPI)月率·預測-0.1%·前值-0.7%
 09:30 中國4月居民消費價格指數(CPI)年率·預測+0.9%·前值+1.0%
 22:00 美國4月就業趨勢指數·前值 105.72
 22:00 美國4月成屋銷售年化總數·預測 405 萬戶·前值 398 萬戶
 22:00 美國4月成屋銷售月率·預測+2.8%·前值-3.6%

5月12日(星期二)
 07:30 日本3月所有家庭支出月率·預測+0.6%·前值+1.5%
 07:30 日本3月所有家庭支出年率·預測-1.3%·前值-1.8%
 13:00 日本3月領先指標·預測 114.6·前值 113.3
 13:00 日本3月同步指標·預測 116.6·前值 116.3
 14:00 德國4月消費者物價指數(CPI)月率·預測+0.6%·前值+0.6%
 14:00 德國4月消費者物價指數(CPI)年率·預測+2.9%·前值+2.9%
 14:00 德國4月消費者物價調和指數(HCIP)月率·預測+0.5%·前值+0.5%
 14:00 德國4月消費者物價調和指數(HCIP)年率·預測+2.9%·前值+2.9%
 14:30 瑞士4月生產者/進口物價指數月率·前值+0.2%
 14:30 瑞士4月生產者/進口物價指數年率·前值-2.7%
 17:00 歐元區 ZEW 5月經濟景氣指數·前值-20.4
 17:00 歐元區 ZEW 5月經濟現況指數·前值-43
 17:00 德國 ZEW 5月經濟景氣指數·預測-20.2·

關注焦點：

5月11日(星期一)
 中國4月CPI·PPI(09:30)

5月12日(星期二)
 美國4月CPI(20:30)

5月13日(星期三)
 美國4月PPI(20:30)

5月14日(星期四)
 NYMEX 6月原油期權最後交易日

美國4月零售銷售(20:30)
 美國4月進口·出口物價(20:30)
 一周初領失業金人數(20:30)

5月15日(星期五)
 紐約聯儲5月製造業指數(20:30)
 美國4月工業·製造業產出(21:15)

新聞簡要：

8 / 5

美國4月非農就業人口增加 11.5 萬
 美國4月失業率報 4.3%
 美國4月平均時薪月率+0.2%，年率+3.6%
 美國密西根大學5月消費者信心指數初值報 48.2

前值-17.2

17:00 德國 ZEW 5 月經濟現況指數・預測-77.4・

前值-73.7

18:00 美國 NFIB 4 月小型企業信心指數・預測

96.0・前值 95.8

20:30 美國 4 月 CPI 月率・預測+0.6%・前值

+0.9%

20:30 美國 4 月 CPI 年率・預測+3.8%・前值

+3.3%

20:30 美國 4 月核心 CPI 月率・預測+0.4%・前值

0.2%

20:30 美國 4 月核心 CPI 年率・預測+2.7%・前值

+2.6%

20:30 美國 4 月實質所月率・前值-0.9%

20:30 美國 4 月實質所年率・前值+0.2%

XAU 倫敦黃金

均線聚集預示單邊行情展開在即，把握超級入市機會

美元上周整體小幅承壓，錄得連續第二周下跌。儘管美國勞工部公佈的 4 月非農就業數據意外強勁，新增崗位達 11.5 萬個，遠超市場預期的 6.2 萬，且 3 月數據更大幅上修至 18.5 萬，失業率則穩定在 4.3% 不變，平均時薪同比增速加快至 3.6%，顯示勞動力市場仍具韌性，但這份報告並未給美元帶來顯著提振。市場對美聯儲年內降息的預期雖進一步降溫，投資者卻將更多目光投向了地緣政治局勢。美伊雙方在霍爾木茲海峽附近再度交火，阿聯酋亦遭遇襲擊，但美國總統特朗普所稱“停火仍然有效”的表態，令市場傾向於謹慎樂觀，普遍預期中東衝突有望迅速結束。據悉伊朗方面正在研究美國提出的 14 項協議框架，市場仍在等待局勢進一步明朗化。

黃金市場的資金動能正在顯著加強。世界黃金協會最新公佈的數據顯示，全球投資者在 4 月份開始重新湧入黃金 ETF，期內錄得 66 億美元的資金流入，成功扭轉了 3 月份淨流出的勢頭。4 月所有地區均錄得淨流入，當中以歐洲基金領漲。截至 4 月底止，黃金 ETF 的集體持倉量達到 4137 噸，為歷史第三高水平，反映機構層面對黃金的配置需求正在回暖。與此同時，各國央行增持黃金的趨勢未改，中國人民銀行已連續 18 個月增持黃金儲備，為金價提供堅實的需求端支撐。在 ETF 資金回歸與官方儲備持續擴張的雙重助力下，黃金的基本面底部得到進一步鞏固。

倫敦黃金市場經歷了起伏的一周。周一開市金價受壓

倫敦黃金5月11日至15日預測波幅：

阻力 4761 - 4848 - 4891 - 4938

支持 4674 - 4628 - 4583 - 4498

倫敦黃金5月11日：

預測早段波幅：4698 - 4733

阻力 4751 - 4767 - 4784

支持 4681 - 4663 - 4644

SPDR Gold Trust 黃金持有量：

4月27日-1,044.34噸

4月28日-1,040.91噸

4月29日-1,039.20噸

4月30日-1,035.77噸

5月1日-1,035.77噸

5月4日-1,035.77噸

5月5日-1,034.05噸

5月6日-1,033.20噸

5月7日-1,033.48噸

5月8日-1,034噸

5月8日上午定盤價：4710.1

5月8日下午定盤價：4741.4



香港灣仔軒尼詩道 288 號 英皇集團中心 8 樓 801 室 電話：2574 2229 傳真：2574 1630

縱橫匯海財經網站: www.MW801.com 電郵地址: mw@emperorgroup.com

版權所有 未經許可 不得轉載

本分析之資料或數據乃搜集自相信可靠之來源。本網頁有關人士並沒有表明、保證或承諾該等資料乃準確、完整及應屬可信。並且不會接受任何有可能直接或間接因網站內容、遺漏或文字上的錯誤，或因您未能進入網站，或因任何通過這個網站傳送或接收的指示或通知的延遲或失敗而引致的任何損失或破壞負責。此網頁內所載之內容不應理解為買入或出售任何證券、產品或服務之建議、邀請、廣告或勸誘。本網頁有關人士對於網頁所提供的任何資料或意見均屬可靠，惟其所產生之任何損失或虧損概不負任何責任。金融市場具一定風險，投資價格可跌可升。

於 9 天均線，回落至 4501 美元的低位；周二行情逐步持穩；周三技術走勢上終於出現黃金交叉信號，多方動能開始積聚；周四金價嘗試上探高位 4764.8 美元，惟未能突破 100 天均線阻力；最終在周五金價收於 4715 美元。

目前觀察當前金價穩守在本月分界線 4659 美元之上，本周走勢傾向於向上測試 50 天均線所在的 4780 美元水平。值得注意周線圖上三條均線正處於聚集狀態，這通常預示著一輪明顯的單邊行情即將展開，可稱謂提供了極佳的超級入市機會。上方 4 個月均線阻力位於 4821 美元，而一條阻力趨向線則延伸至 4994 美元。其中，50 天均線阻力 4780.8 美元被視為較強關口，一旦能成功突破，整體行情或將迎來徹底扭轉。

支持位方面下方 9 天均線所在的 4616.8 美元；上升趨向線提供的支撐區則在 4571 及 4561 美元。運用反彈浪進行計算，0.5 位在 4816 美元，0.382 位在 4957 美元，而下降通道阻力位則在 4963 美元。

短線圖表顯示，4623 美元為即市支持，同樣 4780 美元為關鍵阻力，預計這一窄幅整理區間很快會被突破。下方的支持位於 4642/4621 及 4583 美元。後市如果能企穩 4711 美元之上，並守住近兩周的分界線，上方目標可先看至 4897 美元，其後逐步邁向 5115 美元乃至 5744 美元。

本周早段預計金價波動區間將介乎 4674 美元至 4848 美元，及後阻力與支持位參考分別在 4938 美元及 4628 美元。

展望本周，市場焦點將集中在主要經濟體的通脹數據上，包括中國、歐洲及最受矚目的美國 4 月消費者物價指數(CPI)與生產者物價指數(PPI)，這些數據或有助洞悉主要央行的政策前景，並影響市場對美聯儲利率路徑的預期；周四公佈的美國 4 月零售銷售數據同樣值得密切留意。

XAG 倫敦白銀

白銀穩步上揚，強勢再探 82 關鍵阻力

倫敦白銀方面，上周同樣上演先跌後回升的格局。周一開市銀價受壓回落至 72.2 美元的低位；周二行情持穩；周三技術上同樣出現黃金交叉信號；周四買盤進一步推升，銀價一度上試 82.1 美元的高位；周五收於 80.3 美元。

倫敦白銀5月11日至15日預測波幅：
阻力 80.8 – 82.4 – 85.4 – 88.8
支持 78.8 – 77 – 75.4 – 72.1

倫敦白銀5月11日：
預測早段波幅：79.9 – 81.1
阻力 82.3 – 83.1 – 83.9
支持 79 – 78.4 – 77.1

iShares Silver Trust白銀持有量：
4月27日-15,154.69噸

目前白銀的四周及九周均線支持分別位於 78 美元及 75.4 美元，50 天均線支持在 77.2 美元，25 天均線支持則在 76 美元。而 100 天均線目前處於技術阻力線上，上周收市價剛好未能突破該均線所在的 80.4 美元，令此處成為短期走勢的關鍵分水嶺。

上方通道阻力位分別在 88.4 美元及 89.8 美元，這亦是早前支持位跌破後變為反彈的阻力區，一旦正式突破，下一目標應可看至 94.7 美元及 97.9 美元。以 3 月低點 61 美元及 4 月 29 日低點 70.86 美元計算，反彈阻力在 0.5 為 82.2 美元，0.618 為 84.8 美元，0.786 為 88.6 美元，一倍目標則為 93.4 美元。

若用這兩個低點所形成的敏感三角阻力看，阻力仍在 82 美元水平，突破後有望測試 93.7 美元及 95.4 美元。下方較重要的支持位可參考 79.5 美元及 76.9 美元。若以近兩周低點 70.8 美元及 72.2 美元進行計算，反彈 1.618 為 81.8 美元，2.618 為 87.8 美元。由此可見 82.1 美元區域是白銀當前超級重要的阻力位，一旦突破，挑戰 94 美元亦不足為奇，波幅超過 10 美元將是合理預期。事實上，銀價自上周三開始上升，突破 74 美元後，高看至 82 美元亦屬合理走勢。本周早段預計白銀波動區間將介乎 78.7 美元至 82.4 美元，及後阻力與支持位可參考 85.4/88.4 美元及 77 美元。

此外，觀察黃金與白銀的交叉盤，走勢再次顯現偏軟格局，目前上方阻力處於 66.1 水平，意味黃金相對於白銀繼續呈現偏弱發展。即市阻力位依次為 59.3、62.4 及 65.7，若交叉盤走勢未能向上突破這些關口，黃金的表現將繼續不及白銀。

EUR 歐元

歐元築越短期底部，有力衝擊 1.18 關口

美國勞工部上周公佈 4 月非農就業報告。數據顯示，美國 4 月新增非農就業人口 11.5 萬人，高於市場預期的約 6 萬人，3 月數據從初值 17.8 萬人上修至 18.5 萬人；失業率持穩於 4.3%，符合預期。就業數據稍為降低了年內降息的可能性，但對美元支撐有限，美元指數錄得連續第二周下跌。

歐元兌美元上周反覆走穩，但尚見在 1.18 關口前遇到制肘。整體匯市依然受到中東局勢、美聯儲政策預期以及歐美經濟數據所影響。雖然市場此前一度樂觀認為美國與伊朗之間可能達成停火協議，但霍爾木茲海峽附近再度出現軍事摩擦，使市場風險情緒續為受

4月28日-15,154.69噸
4月29日-15,092.75噸
4月30日-15,064.60噸
5月1日-15,042.08噸
5月4日-15,035.63噸
5月5日-15,058.15噸
5月6日-15,058.15噸
5月7日-15,079.26噸
5月8日-15,048.30噸

弱

強



預估波幅：

阻力 1.1800** - 1.1849 - 1.1930 - 1.2000 - 1.2079

支持 1.1720 - 1.1660 - 1.1580 - 1.1500

弱

強



關注焦點：

周二

德國4月CPI・HCIP (14:00)

歐元區ZEW 5月經濟景氣指數 (17:00)

德國ZEW 5月經濟景氣指數 (17:00)

周三

法國4月CPI・HICP (14:45)

歐元區第一季就業人數 (17:00)

歐元區第一季GDP修正值 (17:00)

香港灣仔軒尼詩道 288 號 英皇集團中心 8 樓 801 室 電話：2574 2229 傳真：2574 1630

縱橫匯海財經網站: www.MW801.com 電郵地址: mw@emperorgroup.com

版權所有 未經許可 不得轉載

本分析之資料或數據乃搜集自可信可靠之來源。本網頁有關人士並沒有表明、保證或承諾該等資料乃準確、完整及應屬可信。並且不會接受任何有可能直接或間接因網站內容、遺漏或文字上的錯誤，或因您未能進入網站，或因任何通過這個網站傳送或接收的指示或通知的延遲或失敗而引致的任何損失或破壞負責。此網頁內所載之內容不應理解為買入或出售任何證券、產品或服務之建議、邀請、廣告或勸誘。本網頁有關人士對於網頁所提供的任何資料或意見均屬可靠，惟其所產生之任何損失或虧損概不負任何責任。金融市場具一定風險，投資價格可跌可升。

制。美國總統特朗普則表示停火協議目前仍然有效，並敦促伊朗儘快簽署相關協議。

歐元兌美元走勢，日線圖表見，RSI 及隨機指數均已重新走上，而 MACD 指標亦剛接近升破訊號線，示意著歐元短期仍有繼續上試的動力，只是 1.18 關口是當前的一大考驗，需進一步跨越此區，才可望歐元更為接近將開展新一波上揚走勢。預計延伸目標先參考 4 月高位 1.1849，下一級阻力料為 1.1930 及 1.20 關口，再而將測試 1 月高位 1.2079。支持位回看近期可一路守住的 25 天平均線，目前位於 1.1720 水準，較大支撐預估在 250 天平均線 1.1660 及 1.1580，下一級料為 1.15 水準。

JPY 日圓

干預疑慮猶存，日圓走勢動蕩

美元兌日圓上周走勢反覆，大致上落於 155 至 158 之間，此前一週日本當局疑似動用約 350 億美元干預匯市，並配合口頭警告，遏制了日圓的大幅拋售。日本首席貨幣外交官表示，干預頻率沒有任何限制，且與美國當局保持每日聯繫。根據 IMF 的規定，日本央行在六個月內最多可進行三次干預，每次不超過連續三個交易日；否則，IMF 傾向於將其歸類為浮動匯率制度，而非自由浮動匯率制度。

美元兌日圓上月底大幅下行並跌破此前的區間底部，技術下延目標為近月爭持的區間幅度 250 點，以底部 157.50 計算亦即約為 155 水準，剛在上周三已走近至此區；其後支撐可參考 200 天平均線 154.20 及 250 天平均線 152.60 水平，再而指向 150 關口。相信美元兌日圓短期走勢仍會較為反覆。較近阻力料為 100 天平均線 157.40 及 158.60，下一級看至 160 關口，其後阻力將留意 160.80 以至 162 水準。

GBP 英鎊

工黨地方選舉慘敗，無阻英鎊回升

儘管英國執政的工黨在地方選舉中慘敗，但首相施紀賢表示不會辭職，這一政治穩定性信號減低了對英鎊走勢的負面影響。英格蘭、蘇格蘭和威爾斯的選舉結果令施紀賢承受更大壓力，部分工黨國會議員要求他訂出離任時間表。不過，他的內閣盟友目前仍支持他。

英鎊兌美元在近月處於高位區間整固，向上明顯受制於 1.3650 水準，倘若本周匯價終可作出突破，則見英

歐元區3月工業產出 (17:00)

周五

德國4月批發物價指數 (14:00)

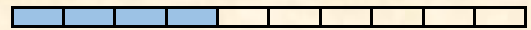
預估波幅：

阻力 157.50 - 158.60 - 160.00 - 160.80 - 162.00

支持 155.00 - 154.20 - 152.60 - 150.00

弱

強



本週要聞：

8 / 5

日本4月服務業PMI報51.0

關注焦點：

周二

日本3月所有家庭支出 (07:30)

日本3月領先指標 (13:00)

周五

日本4月PPI (07:50)


預估波幅：

阻力 1.3610 - 1.3660 - 1.3720 - 1.3800 - 1.3870

支持 1.3500 - 1.3450* - 1.3380 - 1.3200

弱

強



關注焦點：

周四

英國3月GDP (14:00)

英國第一季GDP (14:00)

英國3月貿易平衡 (14:00)

鎊有機會擺脫近月的橫行走勢，並展開新一輪上漲。上望阻力料為 1.3720，若以近期盤整的量度幅度計算，延伸 200 點可至 1.3850 水準，進而指向 1.39 以至 1.40 關口。支持位回看 25 天平均線 1.35 及 1.3450，下一級看至 1.3380 及 1.32 水平。

周五

英國CBI 5月工業訂單差值 (18:00)

CHF 瑞郎

美元兌瑞郎未能攻破 0.80 關口，後續回撤走勢

美元兌瑞郎 3 月底在 0.8044 觸高，而上一次頂部在 1 月 15 日的 0.8042，至今匯價又再逐步迫近此區，這將視為短期重要阻力，故留意若後市未可闖過此區，則將再復走低。較近支持回看 0.78 及 0.7740，下一級看至 0.7670 及；至於今年一直穩守著的 0.76 關口則仍是關鍵！阻力位留意 250 天平均線 0.7930 以至 0.8000/0.8050，較大阻力參考 0.8090 及 0.8130 水準。


預估波幅：

阻力 0.7930 - 0.8000/50* - 0.8090 - 0.8130

支持 0.7800 - 0.7740 - 0.7670 - 0.7600**

弱

強



關注焦點：

周二

瑞士4月生產者/進口物價指數 (14:30)

AUD 澳元

澳元升破區間頂部，後續探高傾向

受益於風險偏好回升，澳元兌美元上周走穩。此前，市場對中東衝突導致能源供給中斷的擔憂曾促使投資者拋售石油進口依賴型經濟體的貨幣，但隨著停火希望增強，資金重新流入高風險貨幣。

澳元兌美元走勢，過去兩周匯價大致於 0.72 水準遇阻，隨著上周三終於出現破位，若後市仍可持穩此區之上，料見澳元將會延伸新一浪升勢。若果以近月約 100 點的爭持幅度計算，首個目標可先看至 0.73。預計之後進一步阻力為 0.7380 及 0.75 水準。支持位先會回看 0.72，關鍵則為 0.71 水準，附近亦見 25 天平均線在 0.7140，較大支持料為 100 天平均線 0.6970 及 0.6800 水平。

預估波幅：

阻力 0.7300 - 0.7380 - 0.7500

支持 0.7200 - 0.7100 - 0.6970 - 0.6800

弱

強



關注焦點：

周三

澳洲第一季薪資價格指數 (09:30)

NZD 紐元

紐元突破整固區間阻力，有望迎來新一波上揚

紐元兌美元在過去一個月一直受制 0.5950 水準，上周三終見初步突破，倘若本周續可持於 0.5950 之上，料即將迎來紐元新一浪上揚。以 4 月 29 日低位 0.5815 作計算，預計潛在延伸幅度可達至 135 點，即為 0.6085 水準。其他阻力位預料為 0.60，去年 7 月 1 日高位 0.6122 以至 0.62 水準。支持預估在 0.5950 及 0.5870，下一級看至 0.58 水準。


預估波幅：

阻力 0.6000 - 0.6085 - 0.6122 - 0.6200

支持 0.5950 - 0.5870 - 0.5800

弱

強



CAD 加元**油價回挫壓制加元走勢**

美元兌加元上周大致持穩於 1.36 區間，中東局勢出現階段性緩和，原油價格回落削弱了對加元支撐，使匯價下行空間受限。儘管美伊雙方仍存在零星衝突，但市場整體更傾向於解讀為局勢趨於緩和。技術圖表見，RSI 及隨機指數自超賣區域重新回升，50 天平均線 1.3730 將為當前重要阻力，若然可跨過此區，料可更為鞏固美元兌加元的回升態勢。其後阻力位會回看 1.3790 及 1.39 水準，關鍵仍會是 1.3950/1.40 水準。較近支持先留意 1.3550，關鍵支撐指向 1.35 及 1.3380，下一級看至 1.33。


預估值幅：

阻力 1.3730* - 1.3790 - 1.3900 - 1.3950/1.4000

支持 1.3550 - 1.3500 - 1.3380 - 1.3300

弱

強



本週要聞：

8 / 5

加拿大4月就業人數減少1.77萬

加拿大4月失業率報6.9%

關注焦點：

周五

加拿大3月製造業銷售 (20 : 30)

CL 紐約期油**美伊局勢反覆無常，油價走勢續呈動蕩**

上周油價挫跌，市場寄望美伊談判推進和停火延續，地緣溢價正逐步消退。據知情人士透露，美國與伊朗正在調解方協助下擬定一份單頁、含 14 項要點的諒解備忘錄，為為期一個月的停戰談判劃定框架。談判最早或於本周在巴基斯坦伊斯蘭馬巴德重啟，這將是雙方自衝突升級以來最正式的一次接觸。然而，多項分歧仍未彌合，伊朗仍在審議該提案，但堅決反對向美國移交核材料。不過，油價仍有可能繼續在談判突破與戰事重燃的邊緣反復搖擺，地緣政治消息面仍主導著油價走勢。儘管美國總統特朗普一度宣稱停火協議“仍然有效”，但週五他再次向伊朗發出最後通牒，要求其放棄核野心。與此同時，伊朗外長阿拉格齊指責美國的“破壞性做法”正在削弱外交進程。


預估值幅：

阻力 98.60 - 100.00 - 102.70 - 105.50

支持 95.00 - 92.60 - 89.80 - 88.60

弱

強



技術圖表所見，RSI 在中位區間稍作回升，或見油價可暫為持穩。向上阻力預估在 98.60 及 100 美元，下一級阻力看至 102.70 及 105.50 美元。下方則以 80-84 美元為重要支撐據點。即市較近支持料為 95.00 及 92.60，下一級看至 89.80 及 88.60 美元。



QR Code

http://www.mw801.com/platform/MW801_app

香港灣仔軒尼詩道 288 號 英皇集團中心 8 樓 801 室 電話：2574 2229 傳真：2574 1630
縱橫匯海財經網站：www.MW801.com 電郵地址：mw@emperorgroup.com

版權所有 未經許可 不得轉載

本分析之資料或數據乃搜集自相信可靠之來源。本網頁有關人士並沒有表明、保證或承諾該等資料乃準確、完整及應屬可信。並且不會接受任何有可能直接或間接因網站內容、遺漏或文字上的錯誤，或因您未能進入網站，或因任何通過這個網站傳送或接收的指示或通知的延遲或失敗而引致的任何損失或破壞負責。此網頁內所載之內容不應理解為買入或出售任何證券、產品或服務之建議、邀請、廣告或勸誘。本網頁有關人士對於網頁所提供的任何資料或意見均屬可靠，惟其所產生之任何損失或虧損概不負任何責任。金融市場具一定風險，投資價格可跌可升。