

## 今日重要經濟數據：

13:00 日本 4 月領先指標・預測 115.9・前值 115.9  
13:00 日本 4 月同步指標・前值 117.9  
14:00 德國 GFK 7 月消費者信心指數・預測-27.5・前值-29.8  
14:45 法國 6 月消費者信心指數・預測 84・前值 82  
20:30 美國第一季 GDP 年率・預測+1.6%・前值+1.6%  
20:30 美國第一季國內生產總值(GDP)價格指數・預測+3.5%・前值+3.5%  
20:30 美國第一季個人消費支出(PCE)物價指數季率・預測+4.5%・前值+4.5%  
20:30 美國第一季核心個人消費支出(PCE)物價指數季率・預測+4.4%・前值 4.4%  
20:30 美國 5 月個人收入月率・預測+0.4%・前值+0%  
20:30 美國 5 月個人消費支出月率・預測+0.6%・前值+0.5%  
20:30 美國 5 月個人消費支出(PCE)物價指數年率・預測+4.0%・前值+3.8%  
20:30 美國 5 月個人消費支出(PCE)物價指數月率・預測+0.5%・前值+0.4%  
20:30 美國 5 月核心個人消費支出(PCE)物價指數年率・預測+3.4%・前值+3.3%  
20:30 美國 5 月核心個人消費支出(PCE)物價指數月率・預測+0.3%・前值+0.2%  
20:30 美國 5 月核心耐用品訂單月率・預測+0.7%・前值+1.1%  
20:30 美國 5 月耐用品訂單月率・預測-4.3%・前值 8%  
20:30 美國 5 月不包括飛機的非國防耐用品訂單・預測+0.6%・前值-1%  
20:30 美國 5 月不包括國防部門的耐用品訂單・前

## 關注焦點：

### 6月25日(星期四)

7 月 COMEX 黃金期權最後交易日  
7 月 COMEX 白銀期權最後交易日

一周初領失業金人數 (20:30)  
美國 5 月 PCE 物價指數 (20:30)  
美國 5 月耐用品訂單 (20:30)  
芝加哥聯儲 5 月全國活動指數 (20:30)  
美國第一季 GDP (20:30)

### 6月26日(星期五)

美國 5 月貿易平衡 (20:30)  
密西根大學 6 月消費者信心指數 (22:00)

## 新聞簡要：

22 / 6

特朗普稱伊朗將同意接受武器核查  
美國暫時解除對伊朗石油制裁  
伊朗議長：霍爾木茲海峽將按伊方制定的機制進行管理

英國首相施紀賢宣佈辭職

23 / 6

美國 6 月服務業 PMI 初值報 51.3  
美國 6 月製造業 PMI 初值報 55.7  
美國 6 月綜合 PMI 初值報 52.2

24 / 6

美國國務卿魯比奧：美伊技術性談判將於月底恢復  
伊朗指責美官員涉諒解備忘錄聲明“相互矛盾”

美國第一季經常帳報赤字 2268 億  
美國 5 月新屋銷售年化總數報 58 萬戶  
美國 5 月新屋銷售月率 -7.3%

值+8.1%

20:30 美國初領失業金人數・預測 22.5 萬・前值 22.6 萬

20:30 美國初領失業金人數四週平均值・前值 22.325 萬

20:30 美國續領失業金人數・預測 180 萬・前值 181 萬

20:30 美國芝加哥聯儲 5 月全國活動指數・前值 0.14

**XAU 倫敦黃金**黃金失守 4000 關口，續呈弱勢下行  
關注今晚美國 PCE 通脹數據

美國國務卿魯比奧在科威特城表示，美國和伊朗之間的技術性談判將於本月底恢復，談判很可能在瑞士舉行。魯比奧在結束訪問科威特、前往巴林前對媒體記者表示，美國在涉伊朗問題的處理上不會損害海灣地區盟友的安全。

倫敦黃金周三自 4110 上方顯著下挫，跌至逾七個月新低至 3960 美元下方，主因美元走強至 13 個月高點、美聯儲最新政策會議釋放鷹派信號以及市場對伊朗戰爭推高通脹的擔憂升溫，交易員加大對今年美國加息的押注，同時通脹預期回落進一步削弱黃金吸引力。

市場目前預計美聯儲 7 月加息至少 25 個基點的概率約為 34%，9 月概率約為 67%。投資者正關注週四將公佈的美國 PCE 通脹數據，若最新數據支援加息，金價仍面臨下行風險；這一美聯儲最青睞的通脹指標，預計核心 PCE 環比上漲 0.3%、同比達 3.4%，整體 PCE 同比可能攀升至 4.1%。

倫敦黃金周三紐約時段走勢反覆，先觸低 3964，小幅回升後又走低至 3959，故後市需留意若金價跌破此區，則又會引伸又一段下滑行情。

上週三金價雖曾短暫向上試探，但最終未能企穩於 0.5 倍回吐位 4378 美元及形態頸線 4337 美元上方，出現失敗的後抽，令短線技術面明顯偏向再度測試下方支持。採用近期雙頂結構進行測算 0.236 反彈阻力在 4221 美元，而 0.5、0.618 及 0.786 回撤支援依次為 4079 美元、4017 美元及 3927 美元，一倍擴展目標則在 3811 美元。相對強弱指數顯示金價仍有下行動能

倫敦黃金6月25日：

預測早段波幅：3969 - 4018

阻力 4048 - 4078 - 4128

支持 3921 - 3891 - 3863

SPDR Gold Trust 黃金持有量：

6月15日-1,012.21噸

6月16日-1,012.21噸

6月17日-1,013.07噸

6月18日-1,020.49噸

6月19日-1,020.49噸

6月22日-1,022.20噸

6月23日-1,017.64噸

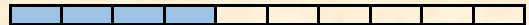
6月24日-1,013.36噸

6月24日上午定盤價：4069.55

6月24日下午定盤價：4024.45

弱

強



香港灣仔軒尼詩道 288 號 英皇集團中心 8 樓 801 室 電話：2574 2229 傳真：2574 1630

縱橫匯海財經網站: [www.MW801.com](http://www.MW801.com) 電郵地址: [mw@emperorgroup.com](mailto:mw@emperorgroup.com)

版權所有 未經許可 不得轉載

本分析之資料或數據乃搜集自相信可靠之來源。本網頁有關人士並沒有表明、保證或承諾該等資料乃準確、完整及應屬可信。並且不會接受任何有可能直接或間接因網站內容、遺漏或文字上的錯誤，或因您未能進入網站，或因任何通過這個網站傳送或接收的指示或通知的延遲或失敗而引致的任何損失或破壞負責。此網頁內所載之內容不應理解為買入或出售任何證券、產品或服務之建議、邀請、廣告或勸誘。本網頁有關人士對於網頁所提供的任何資料或意見均屬可靠，惟其所產生之任何損失或虧損概不負任何責任。金融市場具一定風險，投資價格可跌可升。

未被消化。預計黃金短線支持在 3969 及 3921，較大支撐料為 3891 及 3863 美元。上方阻力料為 4018 及 4048，隨後預估為 4078 及 4128 美元。

## XAG 倫敦白銀

### 白銀挫跌失守 60 關口，延展進一步弱勢

倫敦白銀周三大跌 6.6%，盤中創 2025 年 11 月以來新低至 55.58 美元。白銀正處於明顯下降通道內部運行。MACD 持續位於零軸下方，短線反彈動能不足。此前價格已連續跌破多條短期均線後，市場情緒續呈低迷。歷史高位雙頂形態的頸線效應持續生效，其 0.618 回撤支持恰好對應 60.8 美元的三月低位，該處為後市重要防線，剛在周三已明確失守。至於近期更小級別的雙頂結構則給出 0.786 倍目標約 61.4 美元，若調整幅度擴大至一倍，則將波及 53.9 美元區域；其間反彈阻力分別為 67.4 美元及 71.5 美元。50 周均線支持目前位於 63.4 美元，本周若能守住，銀價有望暫時喘息；一旦有效跌破，下一級支持將退守至 57.1 美元。

而由歷史高位所引出的三角形形態顯示，銀價上周反復測試底部 63.1 美元邊緣，三角形上軌阻力遠在 76.1 美元，25 天及 50 天均線則分別構成 69.3 美元及 73.4 美元的壓制。

短線支持位預估為 57.1 及 56.1，其後預估在 55.1 以至 54 美元。阻力位預料在 58.3 及 59.4 美元，較大阻力料在 60.8 及 62.9 美元。

## EUR 歐元

### 歐元跌破大型區間底部，或將延展大型跌浪

美元指數周三曾一度觸及 13 個月高點 101.8。市場對美聯儲加息的預期持續升溫，推動歐元兌美元本周跌破 1.14 關口，周三觸及 13 個月低位 1.1324。美聯儲新任主席沃什在首次公開亮相時發表偏鷹派言論，鞏固了市場對美聯儲最早可能在 10 月加息的押注。利差優勢持續擴大。自 5 月初以來，美國兩年期國債收益率已上漲 27 個基點至 4.15%，而同期德國兩年期國債收益率則下跌 7 個基點至 2.56%，美德利差擴大至超過 150 個基點，為美元提供了持續動能。此外，人工智慧驅動的生產率增長將支撐企業盈利，並吸引利好美元的資本流入。

市場正等待今晚公佈的美國 5 月核心 PCE 通脹數據，以尋找美聯儲未來政策路徑的進一步線索。若數據超

倫敦白銀6月25日：

預測早段波幅：57.1 – 58.3

阻力 59.4 – 60.8 – 62.9

支持 56.1 – 55.1 – 54

iShares Silver Trust白銀持有量：

6月15日-14,972.85噸

6月16日-14,972.85噸

6月17日-14,939.09噸

6月18日-14,939.09噸

6月19日-14,939.09噸


6月22日-15,023.49噸

6月23日-14,941.91噸

6月24日-14,918.00噸

弱

強



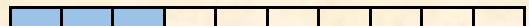
預估波幅：

阻力 1.1400 - 1.1480 - 1.1530 - 1.1620 - 1.1660\*

支持 1.1320 - 1.1200 - 1.1060 - 1.1000 - 1.0870

弱

強



新聞簡要

22 / 6

歐元區6月消費者信心指數初值報-17.7

23 / 6

法國6月服務業PMI初值報47.4

法國6月製造業PMI初值報50.7

法國6月綜合PMI初值報47.6

德國6月服務業PMI初值報46.8

德國6月製造業PMI初值報50.0

德國6月綜合PMI初值報48.0

歐元區6月服務業PMI初值報48.9

歐元區6月製造業PMI初值報51.3

香港灣仔軒尼詩道 288 號 英皇集團中心 8 樓 801 室 電話：2574 2229 傳真：2574 1630

縱橫匯海財經網站：www.MW801.com 電郵地址：mw@emperorgroup.com

版權所有 未經許可 不得轉載

本分析之資料或數據乃搜集自相信可靠之來源。本網頁有關人士並沒有表明、保證或承諾該等資料乃準確、完整及應屬可信。並且不會接受任何有可能直接或間接因網站內容、遺漏或文字上的錯誤，或因您未能進入網站，或因任何通過這個網站傳送或接收的指示或通知的延遲或失敗而引致的任何損失或破壞負責。此網頁內所載之內容不應理解為買入或出售任何證券、產品或服務之建議、邀請、廣告或勸誘。本網頁有關人士對於網頁所提供的任何資料或意見均屬可靠，惟其所產生之任何損失或虧損概不負任何責任。金融市場具一定風險，投資價格可跌可升。

出預期，美元可能獲得新一輪上行動能美元指數

技術圖表可見，歐元兌美元剛已跌破3月低位1.1410及2025年8月低位1.1391，換言之，歷時接近一年區間底部亦會被打破，並有可能啟動更具破壞力的下滑，其後目標可先看1.1320及1.12，下一級關注1.1060及1.10關口，中期支撐指向1.0870。阻力位回看1.14及1.1480，下一級看至1.1530及1.1620，其後留意1.1660這位置為前期雙頂型態的頸線位置，若後市可重返此區之上，才可望歐元有著回穩傾向。

## JPY 日圓

美/日衝擊162關口，警剔干預風險

美元兌日圓續呈走高，正衝向 162 關口；儘管日本官員發出口頭警告但收效甚微，前日本央行委員白井早由裡稱若美聯儲加息日元或跌至 165，而日本央行 6 月會議意見摘要顯示部分委員呼籲進一步加息。

技術圖表所見，平均線保持多頭排列，美元兌日圓整體仍維持偏強走向，然而相對強弱指標正處超買區域，顯示上行動能可能逐步放緩。支持將參考位於161的上升趨向線，其後則會留意25天平均線160.20，若然此區亦為失守，則或見匯價有著開展調整的傾向，下一級看至50天平均線159.30及158，延伸支撐看至157.30水準。至於向上留意162，較大阻力估計為162.80以至164，隨後預估為165水平。

## GBP 英鎊

英鎊下探重要支撐，誘發新一輪弱勢

英鎊兌美元窄幅徘徊在 1.32 水準下方，市場目前正關注美國貨幣政策預期以及英國新一輪政局變化。英國首相施紀賢宣佈辭職後，市場一度擔憂執政黨內部可能爆發長期權力爭奪。然而隨著貝安德迅速成為接任熱門人選，且獲得多位黨內重要人物支持，市場對於英國政權平穩過渡的預期明顯升溫。

英鎊兌美元走勢，較近阻力先看 1.3280，而英鎊向上仍是繼續受制於 25 天平均線，目前位於 1.3370。較大阻力預估為 1.3550，而此前英鎊明顯受制於 1.3650 水準，這亦會視為重要阻力。支持位將會回看 1.3160，3 月 31 日曾低見至 1.3159，上周五則低見至 1.3162。其後支撐料會看至 1.3070 及 1.30，下一級預料在 1.28 水準。

歐元區6月綜合PMI初值報49.5

24 / 6

德國IFO 6月商業景氣指數報85.6

德國IFO 6月商業現況指數報87

德國IFO 6月商業預期指數報84.1

關注焦點：

周四

德國GFK 7月消費者信心指數 (14 : 00)

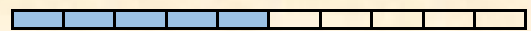
預估波幅：

阻力 162.00 - 162.80 - 164.00 - 165.00

支持 161.00\* - 160.20 - 159.30 - 158.00 - 157.30

弱

強



本週要聞：

23 / 6

日本財務大臣片山皋月：當前匯率的劇烈波動“令人擔憂”

日本6月服務業PMI初值報51.8

日本6月製造業PMI初值報54.9

關注焦點：

周四

日本4月領先指標 (13 : 00)

周五

日本東京6月CPI (07 : 30)


預估波幅：

阻力 1.3280 - 1.3370\* - 1.3550 - 1.3650 - 1.3720

支持 1.3160\* - 1.3070 - 1.3000\* - 1.2800

弱

強



本週要聞：

22 / 6

英國首相施紀賢宣佈辭職

23 / 6

英國6月服務業PMI初值報48.7

英國6月綜合PMI初值報49.4

英國6月製造業PMI初值報53.1

**CHF 瑞郎****美元兌瑞郎踏上 0.80 關口，維持偏穩走勢**

美元兌瑞郎 3 月底在 0.8044 觸高，而上一次頂部在 1 月 15 日的 0.8042，本周匯價若仍可居於此區之上，將或見觸發又一波延伸升勢，較大阻力指向 0.8150 及 100 周平均線 0.8280 水準，關鍵直指 0.85 關口。較近支持回看 0.80 關口，下一級料為 250 天平均線 0.7930 及 0.7870，較大支持預估在 0.7760 及 0.7670 水平。

預估波幅：

阻力 **0.8150 - 0.8280 - 0.8500**支持 **0.8000 - 0.7930 - 0.7870 - 0.7760 - 0.7670**

弱

強



本週要聞：

24 / 6

瑞士ZEW 6月經濟預期指數報-25

**AUD 澳元****就業數據重啟加息預期，澳元跌幅或為受制**

澳洲 5 月就業數據優於預期，失業率回落，經濟韌性支撐加息可能，推動澳元一度小幅走高，但其後回吐漲幅。數據顯示，澳洲 5 月淨就業人數增加 4.03 萬人，高於市場預期的回升 3 萬人，但 4 月數值大幅下修至 4.06 萬人，部分抵消了本月增量。失業率從 4.5% 回落至 4.4%，符合預期；勞動參與率小幅升至 66.7%，但工作時長環比大幅下降 1.1%。整體數據表明就業市場復蘇，經濟韌性增強，若通脹壓力持續，或為央行進一步加息提供空間。

澳元兌美元過去一周在 0.70 區間橫盤整固，而向上仍會先以 0.72 水準為參考，50 天平均線亦要留意，自 5 月中旬以來匯價亦曾數度探試指標而再行回升，故目前位於 0.7130 的 50 天平均線仍具一定技術意義，下方支持看至 0.6880 及 250 天平均線 0.6780，之後關注 0.67 水準，為年初時間多日探試的重要底部。目前較近阻力回看 0.6930 及 0.6970，下一級阻力預料在 0.70 及 100 天平均線 0.7080，關鍵參考 0.72 水準。

預估波幅：

阻力 **0.6930 - 0.6970 - 0.7000 - 0.7080 - 0.7200\***支持 **0.7000\* - 0.6970 - 0.6900 - 0.6800**

弱

強



本週要聞：

23 / 6

澳洲6月服務業PMI初值報49.9

澳洲6月綜合PMI初值報49.8

澳洲6月製造業PMI初值報51.2

24 / 6

澳洲5月核心CPI環比+0.4%

澳洲5月CPI同比+4.0%

澳洲5月CPI環比 -0.7%

澳洲5月截尾均值CPI同比+3.6%

25 / 6

澳洲5月失業率報4.4%

澳洲5月就業人數+4.33萬

澳洲5月兼職就業人數+3.52萬

澳洲5月全職就業人數+5200

澳洲5月就業參與率66.7%

**NZD 紐元****風險偏好受制，商品貨幣承壓探低**

周三公佈數據顯示，美國 6 月綜合 PMI 升至 52.2，顯著高於 5 月的 51.5，創五個月新高；製造業 PMI 大幅躍升至 55.7，遠超市場預期的 54.8，創近 49 個月以來最強勁表現；服務業 PMI 錄得 51.3，同樣高於前值和預期。美國經濟活動擴張勢頭超出市場普遍預期，為美元提供強勁基本面支撐。

美國總統特朗普聲稱伊朗已“完全並徹底”同意向核檢查開放設施，但伊朗外交部長阿巴斯·阿拉格奇迅速回

預估波幅：

阻力 **0.5670 - 0.5720 - 0.5800 - 0.5840**支持 **0.5600 - 0.5570 - 0.5480/0.5500 - 0.5400**

弱

強



應稱實質性核談判尚未開始，明確淡化市場對美伊迅速突破的樂觀預期。與此同時，伊朗首席核談判代表發出嚴厲警告，稱霍爾木茲海峽“永遠不會恢復到戰前狀態”，並將始終處於伊朗的嚴密管控之下，進一步加劇了市場對能源供應和地區穩定的擔憂。不過，華盛頓方面也傳出了積極信號，美國主持啟動了以色列與黎巴嫩之間的新一輪談判，旨在促成與伊朗支持的真主黨達成停火協定。

紐元兌美元周四早盤延續跌勢，一眾中短期平均線形成自上而下壓制，而價格徹底跌破各組平均線，中短線依舊呈偏淡傾向。當前支撐預估在 0.56 以至 0.5570 水準，下一級關注 0.5480/0.55，之後預估在 0.54。阻力則回看 0.5670 及 0.5720，較大阻力指向 0.58 及 0.5840 水準。

## CAD 加元

### 美元/加元維持高歌猛漲

美元兌加元周三居於 1.42 上方，美伊緊張局勢緩和導致原油價格承壓，疊加加拿大國內經濟資料疲軟，加元的上行空間受到明顯制約。市場對美聯儲收緊貨幣政策的預期持續強化，美聯儲主席凱文·沃什近期釋放明確信號，強調將堅定聚焦於抑制通脹，並指出美國經濟整體保持穩定。受此鷹派立場推動，CME FedWatch 工具顯示，市場定價美聯儲在 12 月加息的概率已升至約 83%。市場焦點正轉向即將公佈的美國個人消費支出(PCE)物價指數。市場預期 5 月整體 PCE 同比將從 4 月的 3.8% 升至 4.1%，核心 PCE 同比則預計從 3.3% 微升至 3.4%。若數據超預期，將進一步鞏固美聯儲加息的必要性，可能推動美元重新走強。美加貨幣政策方向的分化正在擴大，美聯儲面臨加息壓力，而加拿大央行可能維持利率不變甚至考慮寬鬆。這一政策分化預期，對加元構成了壓制。

美元兌加元在去年 11 月 6 日觸高於 1.4139，11 月 21 日觸高至 1.4130，經過這半年的回挫再反彈後，至今再而破位或見匯價將開展又一浪升勢，其後看至 1.4250 以至 1.43，下一級看至 1.4420 以至 1.46。短線支持位回看 1.4140 及 1.4090，下一級看至 1.40，而上升趨向線位於 1.3970，視為支撐關鍵；續後留意 25 天平均線 1.3950，雙雙跌破才見回調走勢確立。


預估波幅：

阻力 1.4250 - 1.4300 - 1.4420 - 1.4600

支持 1.4140 - 1.4090 - 1.4000 - 1.3950/70

弱

強



本週要聞：

22 / 6

加拿大5月核心CPI月率+0.2%

加拿大5月CPI年率+3.2%，月率+1.0%

加拿大5月央行核心CPI年率+2.2%，月率+0.6%

**CL 紐約期油****中東局勢緩和，油價失守 70 關口**

油價本周初以來持續走低，紐約期油周三收跌 4.35% 報 69.87 美元，自 3 月 2 日以來首次跌破 70 美元，周四早盤進一步跌向 69 關口。更多此前滯留的油輪駛離霍爾木茲海峽，使得供應擔憂緩解。美國能源部長賴特表示，過去 24 小時內約有 2000 萬桶原油在軍方護航下從霍爾木茲海峽運出，運輸量已接近恢復至戰前水準，且美國將確保石油運輸暢通即便未與伊朗達成協議；航運資料顯示三艘合計載有 500 萬桶原油的油輪已駛離該海峽，其中兩艘正前往亞洲，隨著美伊臨時協定達成，滯留供應正逐步釋放，全球實貨原油以貼水出售，中東供應快速回升改變貿易流向，次月布倫特油價高於近月也是短期供應增加的跡象。

美國總統特朗普表示，伊朗已經同意接受未來長期且高標準的核查機制。然而伊朗官方媒體隨後援引外交部門消息稱，德黑蘭並未就新的核查安排作出額外承諾。雙方表態出現明顯分歧，使市場對於後續談判成果仍保持謹慎態度。

庫存方面，EIA 資料顯示截至 6 月 19 日當周美國原油庫存減少 1510 萬桶至 7.433 億桶，為 1984 年以來最低水準。

技術圖表可見，油價整體均線系統呈現空頭排列，中期趨勢依然偏弱。而價格已經跌破 250 天平均線支撐，甚或再下一城攻破 70 美元關口，技術面尚見維持弱勢探低。支持位預估在 69 及 67.80 美元，較大支撐料為 65 及 63.60 美元。阻力位回看 70 關口及 250 天平均線 72.15，其後預料 73.20 及 74.50 美元。

預估波幅：

阻力 70.00 – 72.15 – 73.20 – 74.50

支持 69.00 – 67.80 – 65.00 – 63.60



QR Code

[http://www.mw801.com/platform/MW801\\_app](http://www.mw801.com/platform/MW801_app)

香港灣仔軒尼詩道 288 號 英皇集團中心 8 樓 801 室 電話：2574 2229 傳真：2574 1630

縱橫匯海財經網站：[www.MW801.com](http://www.MW801.com) 電郵地址：[mw@emperorgroup.com](mailto:mw@emperorgroup.com)

版權所有 未經許可 不得轉載

本分析之資料或數據乃搜集自自信可靠之來源。本網頁有關人士並沒有表明、保證或承諾該等資料乃準確、完整及應屬可信。並且不會接受任何有可能直接或間接因網站內容、遺漏或文字上的錯誤，或因您未能進入網站，或因任何通過這個網站傳送或接收的指示或通知的延遲或失敗而引致的任何損失或破壞負責。此網頁內所載之內容不應理解為買入或出售任何證券、產品或服務之建議、邀請、廣告或勸誘。本網頁有關人士對於網頁所提供的任何資料或意見均屬可靠，惟其所產生之任何損失或虧損概不負任何責任。金融市場具一定風險，投資價格可跌可升。