

MARKET WATCH  
6月3日 星期三

今日重要經濟數據：

15:45 意大利 5月服務業 PMI · 預測 49.1 · 前值 49.8  
15:50 法國 5月服務業 PMI · 預測 42.9 · 前值 42.9  
15:50 法國 5月綜合 PMI · 預測 43.5 · 前值 43.5  
15:55 德國 5月服務業 PMI · 預測 47.8 · 前值 47.8  
15:55 德國 5月綜合 PMI · 預測 48.6 · 前值 48.6  
16:00 歐元區 5月服務業 PMI · 預測 46.4 · 前值 46.4  
16:00 歐元區 5月綜合 PMI · 預測 47.5 · 前值 47.5  
16:30 英國 5月服務業 PMI · 預測 47.9 · 前值 47.9  
16:30 英國 5月綜合 PMI · 預測 48.5 · 前值 48.5  
17:00 歐元區 4月生產者物價指數(PPI)年率 · 預測 +4.8% · 前值+2.1%  
17:00 歐元區 4月生產者物價指數(PPI)月率 · 預測 +0.4% · 前值+3.4%  
20:15 美國 ADP5月就業人數變化 · 預測+11.0萬 · 前值+ 10.9萬  
20:30 加拿大第一季勞動生產率季率 · 預測 +0.7% · 前值-0.1%  
21:45 美國 5月服務業 PMI · 預測 50.9 · 前值 50.9  
21:45 美國 5月綜合 PMI · 預測 51.7 · 前值 51.7  
22:00 美國 ISM 5月服務業 PMI · 預測 53.7 · 前值 53.6  
22:00 美國 ISM 5月非製造業價格支付指數 · 前值 70.7  
22:00 美國 ISM 5月非製造業就業指數 · 前值 48  
22:00 美國 ISM 5月非製造業新訂單指數 · 前值 53.5  
22:00 美國 4月工廠訂單月率 · 預測+4.6% · 前值 +1.5%

關注焦點：

6月3日(星期三)

美國 ADP 5月就業人數 (20:15)  
美國 5月服務業 · 綜合 PMI (21:45)  
美國 ISM 5月非製造業 PMI (22:00)

6月4日(星期四)

美國一周初領失業金人數 (20:30)

6月5日(星期五)

CME 6月外匯期權最後交易日

美國 5月就業數據 (20:30)

新聞簡要：

1 / 6

伊朗宣佈暫停會談，以抗議以色列持續對黎巴嫩發動軍事行動

特朗普表示協商仍快速推進，表示已與以色列及真主黨達成停止交火共識

中國 RatingDog 5月 製造業 PMI 報 51.8

美國 5月製造業 PMI 報 55.1

美國 ISM 5月製造業 PMI 報 55.1

美國 ISM 5月製造業物價支付指數報 82.1

美國 ISM 5月製造業就業指數報 48.6

美國 ISM 5月製造業新訂單指數報 56.8

2 / 6

美國 JOLTS 4月職位空缺數據報 761.8萬

3 / 6

據報伊朗向周邊國家發射了彈道導彈，但均未命中目標；美軍隨後對格什姆島實施了打擊

中國 RatingDog 5月服務業 PMI 報 54.4

**XAU 倫敦黃金****黃金區間上落，觀望美伊談判**

歐洲央行 6 月 2 日發佈報告稱，截至 2025 年底，黃金在全球官方儲備資產中的佔比已升至 27%，超越美國國債(佔比 22%)，成為全球官方儲備第一大資產。其他以美元計價的儲備資產佔比為 20%，歐元儲備資產佔比為 15%。報告指出，黃金佔比大幅提升首先歸因於估值效應，2024 和 2025 年國際金價連續井噴式上漲，推高了黃金資產的價值，從而使其在全球官方儲備中佔據更大份額。

倫敦黃金週二窄幅持穩，市場密切關注中東局勢及美國經濟數據。伊朗媒體報導稱伊朗正在審議美國提出的停戰協議，但已數日未與華盛頓溝通，而美國總統特朗普表示談判仍在繼續。今晚將公佈 ADP 就業報告，到週五則公佈非農就業報告。如果就業市場繼續保持韌性，可能進一步強化市場對於美聯儲維持高利率的預期。

技術形態上，近期形成的小型下降平行通道，頂部 4675 美元，底部 4335 美元。從 5 月中低位 4453 美元漲至 4580 美元，再回落至 4366 美元，計算其 1.618 延伸目標 4573 美元，後市若能企穩並上破 4573 美元，可進一步挑戰 2.618 延伸目標 4699 美元，而 4651 美元由早前支持變為阻力。另一邊廂，200 日均線位於 4417 美元，250 日均線在 4203 美元，該兩條均線接近兩年未曾失守。另外，若 4380 美元的上升趨勢線支持失陷，調整將明顯加深。本月預計早段分界線在 4558 美元，若向上企穩走勢可望偏強，惟月中或會出現變化。

短線圖表見，RSI 位於 50 附近運行，MACD 指標呈橫行，顯示市場進入好淡平衡狀態，短期預料繼續陷於橫盤整固的機率較高。即市阻力預估在 4497 及 4511，較大阻力料為 4527，之後將看至 4551 及 4574 美元。支持位估計在 4461 及 4448，下一級為 4433，進一步則會留意 4417 及 4377 美元。

倫敦黃金6月3日：

預測早段波幅：4461 - 4497

阻力 4511 - 4527 - 4551 - 4574

支持 4448 - 4433 - 4417 - 4377

SPDR Gold Trust黃金持有量：

5月26日-1,034.85噸

5月27日-1,034.85噸

5月28日-1,032.57噸

5月29日-1,029.14噸

6月1日-1,028.86噸

6月2日-1,028噸

6月2日上午定盤價：4523.8

6月2日下午定盤價：4503.85

弱

強



**XAG 倫敦白銀****白銀爭持待變**

倫敦白銀方面，近期銀價連續多周與均線互相纏繞，並於 75 美元水平反覆爭持。自 3 月初高位 96.4 美元急跌至 61 美元後反彈至 89.3 美元，再跌至上週四的 71.8 美元，形成一個大型三角形形態。上方下降趨勢線阻力為 84.4 美元，三角形頂部在 86.1 及 87.4 美元，下方趨勢線支持為 74.8 美元，三角形底部則在 72.3 美元。本月分界線為 78 美元，向上可挑戰 81 及 84 美元；下方支持為上升趨勢線 72.4 美元，若失守或將測試 66.7 及 63.4 美元。本周預計早段波動範圍在 73.4 至 77 美元之間。此外，當中 25 日均線交疊均線多天，後市有望在通道內運行，上下軌分別為 89.8 美元與 72.3 美元。下方參考 200 日均線 67.3 美元。上方阻力續看 25 日均線 77.4 美元，以及由支持變為阻力的 80.1 美元。

預料白銀短期形勢仍陷待變格局。支持位預估為 74.7 及 73.9，延伸會看至 73.4 及 72.9 美元，進一步估計為 71.7。阻力位預料在 75.4 及 75.9 美元，下一級預料為 76.4 以及 77.1 美元，其後指向 77.9 美元。

倫敦白銀6月3日：

預測早段波幅：74.7 – 75.4

阻力 75.9 – 76.4 – 77.1 – 77.9

支持 73.9 – 73.4 – 72.9 – 71.7

iShares Silver Trust白銀持有量：

5月26日-15,177.78噸

5月27日-15,177.78噸

5月28日-15,177.78噸

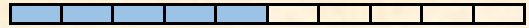
5月29日-15,118.69噸

6月1日-15,080.70噸

6月2日-15,036.17噸

弱

強

**EUR 歐元****歐元處三角末端區間爭持待變**

美元指數週二波動收窄，市場正密切關注中東和平談判進展。美國總統特朗普稱與伊朗談判仍在進行，但市場對脆弱的停火協議持謹慎態度。日內公佈數據顯示，美國 JOLTS 4 月職位空缺數據報 761.8 萬，創下五年來最大增幅，但這一激增可能誇大了勞動力市場的真實健康狀況。民間部門就業資料將於週三晚公佈，而關鍵的非農就業報告則定於週五發佈。

歐元兌美元繼續居於 1.16 區間，延續著過去兩周的橫盤爭持行情。技術圖表所見，當前要留意 1.1660，為前期雙頂型態的頸線位置，亦為 50 天平均線位置，暫且在上周多日亦未能作進一步突破，若後市可重返此區之上，可望歐元有著回穩傾向。其後阻力料為三角頂部 1.1730 及 1.18，再而則會以 1.20 關口為重要阻力。不過，反過來看，若歐元未許作出突破，則有機會誘發下行壓力，下方關鍵則會是 1.16，此為上升趨勢線支撐，亦可說是年內形成的三角型態底部位置，故要慎防失守此區料會展開新一輪下跌。其後支撐料為 1.15，關鍵可參考 3 月低位 1.1410 及 2025 年 8 月低位 1.1391，再而要小心若此區亦為失守，則歷時


預估波幅：

阻力 1.1660\* – 1.1730 – 1.1800\*\* – 1.2000

支持 1.1600\* – 1.1500 – 1.1390\* – 1.1200

弱

強



新聞簡要

1 / 6

德國4月實際零售銷售月率-0.3%，年率-2.7%

意大利5月製造業PMI報52.9

法國5月製造業PMI報49.7

德國5月製造業PMI報50.1

歐元區4月3個月M3貨幣供應年率+3.0%

歐元區4月私營企業貸款年率+3.0%

歐元區4月M3貨幣供應年率+2.7%

歐元區5月製造業PMI報51.6

歐元區4月失業率報6.3%

2 / 6

歐元區5月核心HICP年率+2.5%，月率+0.3%

歐元區5月HICP年率+3.2%，月率+0.1%

關注焦點：

周三

歐元區5月服務業·綜合PMI (16:00)

歐元區4月PPI (17:00)

接近一年區間底部亦會被打破，並有可能啟動更具破壞力的下滑，其後目標可先看 1.12。

周四

歐元區4月零售銷售 (18:00)

周五

歐元區第一季就業人數變化 (17:00)

歐元區第一季GDP (17:00)

## JPY 日圓

美伊衝突再起推高美元避險需求，日圓叩門**160**關口

美元持續走強，美元兌日圓周三早盤距160關口僅是咫尺之遙。海灣地區衝突再度升級，提振了投資者對避險貨幣美元的需求。美國中央司令部稱，伊朗向周邊國家發射了彈道導彈，但均未命中目標；美軍隨後對格什姆島實施了打擊，以回應德黑蘭方面的襲擊企圖。這一輪軍事行動發生之際，美伊之間的外交談判仍陷於僵局。

日圓匯價在160至161區間正受到密切關注，市場人士警惕日本當局可能再次採取干預行動。此前在4月30日，日圓匯率一度觸及160.7低位，為遏制日圓持續貶值，日本政府與央行當天實施了買入日圓、賣出美元的匯市干預措施，日本政府在5月黃金周假期也進行了相關干預。日元匯率受干預措施影響升至155區間。日本財務大臣片山皋月剛在週三也表示，當局已準備好在外匯市場採取適當行動。

技術圖表見，RSI自75水準稍呈微弱向下，加上匯價逼近160這個敏感關口，出現調整的風險正為加劇，即使出現進一步上揚的空間亦料為有限，故進一步追買美元兌日圓的風險亦相應增加。匯價在近一個月時間都持於10天平均線之上，目前10天平均線位於159.35，若後市失守此區則已為初步警號，再而將參考25天平均線158.35，延伸支撐看至157.30及156.40。至於向上除了160關口，下一級阻力預料在106.80，較大阻力估計為162以至162.80水準，關鍵指向165。

預估波幅：

阻力 160.00\* - 160.80 - 162.00 - 162.80 - 165.00

支持 159.35\* - 158.35 - 157.30 - 156.40 - 155.00

弱

強



本週要聞：

1 / 6

日本第一季企業資本支出年率+0.0%

日本5月製造業PMI報54.5

3 / 6

日本財務大臣：已做好準備，根據需要對外匯市場做出適當反應，與日本央行行長在多個問題上達成一致

日本5月服務業PMI報50.0

關注焦點：

周五

日本4月家庭支出 (07:30)

日本4月領先指標 (13:00)

## GBP 英鎊

英鎊橫盤待變，續為受制 **25MA**

英鎊兌美元本周以來維持待變格局，三角形態上下軌分別處於1.3460及1.3395。此外，向上仍是繼續受制於25天平均線1.3490。較大阻力預估為1.3550，而上半月英鎊明顯受制於1.3650水準，這亦會視為重要阻力，下一級料為1.3720水平。支持位將會回看1.3370及1.33，下一級看至1.32及1.3150，關鍵


預估波幅：

阻力 1.3460\* - 1.3490\* - 1.3550 - 1.3650 - 1.3720

支持 1.3395 - 1.3370 - 1.3300 - 1.3200 - 1.3150 - 1.3000\*

弱

強



本週要聞：

1 / 6

英國Nationwide 5月房價指數月率-0.6%，年率

香港灣仔軒尼詩道 288 號 英皇集團中心 8 樓 801 室 電話：2574 2229 傳真：2574 1630

縱橫匯海財經網站: [www.MW801.com](http://www.MW801.com) 電郵地址: [mw@emperorgroup.com](mailto:mw@emperorgroup.com)

版權所有 未經許可 不得轉載

本分析之資料或數據乃搜集自相信可靠之來源。本網頁有關人士並沒有表明、保證或承諾該等資料乃準確、完整及應屬可信。並且不會接受任何有可能直接或間接因網站內容、遺漏或文字上的錯誤，或因您未能進入網站，或因任何通過這個網站傳送或接收的指示或通知的延遲或失敗而引致的任何損失或破壞負責。此網頁內所載之內容不應理解為買入或出售任何證券、產品或服務之建議、邀請、廣告或勸誘。本網頁有關人士對於網頁所提供的任何資料或意見均屬可靠，惟其所產生之任何損失或虧損概不負任何責任。金融市場具一定風險，投資價格可跌可升。

指向 1.30 關口。

+1.7%

英國5月製造業PMI報53.9

2 / 6

英國4月抵押貸款許可報65,940

英國4月消費者信貸報62億

英國4月消費者信用淨貸款報18.59億

關注焦點：

周三

英國5月服務業·綜合PMI (16 : 30)

## CHF 瑞郎

### 美元兌瑞郎上行空間續為受制

美元兌瑞郎 3 月底在 0.8044 觸高，而上一次頂部在 1 月 15 日的 0.8042，至今匯價又再逐步迫近此區，剛在周一及周二的高位均在 0.7883。短線阻力見於 200 天平均線 0.7920 水準，留意若後市未可闖過此區，則將再復走低。較近支持回看 0.7760 及 0.7670；至於今年一直穩守著的 0.76 關口則仍是關鍵！較大阻力指向 0.8000/0.8050 水準，下一級看至 0.8150。

預估波幅：

阻力 0.7920 - 0.8000/50\* - 0.8150

支持 0.7760 - 0.7670 - 0.7600\*\*

弱

強



本週要聞：

1 / 6

瑞士4月實際零售銷售年率+1.6%

瑞士第一季GDP季率+0.7%，年率+0.5%

瑞士5月PMI報57.3

2 / 6

瑞士4月出口報222.86億

瑞士4月進口報191.88億

瑞士4月貿易平衡報順差30.98億

關注焦點：

周四

瑞士5月CPI (14 : 30)

瑞士5月失業率 (15 : 00)

## AUD 澳元

### 澳元續陷窄幅橫盤待變

澳洲統計局公佈，經季調後，澳洲首季國內生產總值(GDP)按年升 2.5%，低於市場預期升 2.7%，前值向下修訂至升 2.5%。按季計，澳洲首季 GDP 升 0.3%，亦低於市場預期，前值向上修訂至升 0.9%。

澳元兌美元在周一觸高 0.72 水平後，則保持於此區下方窄幅橫盤。圖表見 RSI 及隨機指數在 50 的中位數值中水平橫行，示意澳元傾向維持窄幅橫盤的觀望狀態。向上仍會先以 0.72 水準為參考，至於下方則會矚目於 50 天平均線，自 5 月中旬以來匯價亦曾數度探試指標而再行回升，故目前位於 0.7110 的 50 天平均線仍具一定技術意義。倘若下破，延伸看至 100 天平均線 0.7060 以至 0.70 關口，進一步指向 0.69。反之，若向上突破，下一級阻力預料為 0.7280，之後進一步

預估波幅：

阻力 0.7200\* - 0.7280 - 0.7380 - 0.7500

支持 0.7110\* - 0.7060 - 0.7000\* - 0.6900

弱

強



本週要聞：

1 / 6

澳洲5月製造業PMI報50.7

澳洲5月TD-MI通脹年率+4.4%，月率-0.3%

2 / 6

澳洲第一季企業經營利潤季率-1.3%

澳洲4月營建許可年率+10.2%，月率-3.4%

澳洲第一季經常帳戶餘額報赤字271.23億

3 / 6

澳洲第一季GDP年率+2.5%，季率+0.3%

香港灣仔軒尼詩道 288 號 英皇集團中心 8 樓 801 室 電話：2574 2229 傳真：2574 1630

縱橫匯海財經網站: [www.MW801.com](http://www.MW801.com) 電郵地址: [mw@emperorgroup.com](mailto:mw@emperorgroup.com)

版權所有 未經許可 不得轉載

本分析之資料或數據乃搜集自相信可靠之來源。本網頁有關人士並沒有表明、保證或承諾該等資料乃準確、完整及應屬可信。並且不會接受任何有可能直接或間接因網站內容、遺漏或文字上的錯誤，或因您未能進入網站，或因任何通過這個網站傳送或接收的指示或通知的延遲或失敗而引致的任何損失或破壞負責。此網頁內所載之內容不應理解為買入或出售任何證券、產品或服務之建議、邀請、廣告或勸誘。本網頁有關人士對於網頁所提供的任何資料或意見均屬可靠，惟其所產生之任何損失或虧損概不負任何責任。金融市場具一定風險，投資價格可跌可升。

料為 0.7380 及 0.75 水準。

關注焦點：

周四

澳洲4月貿易平籐 (09：30)

## NZD 紐元

### 紐元上探 0.60 關口未果，陷入整理階段

紐元兌美元近一周多時間窄幅爭持於0.58至0.59區間，而剛在上周三已突破區間頂部，以約一百點延伸幅度計算，目標可先指向0.60關口，其後阻力位參考去年7月1日高位0.6122以至0.62水準。中線則會以2024年9月高位0.6378作為依據。支持位回看前期區間頂部0.59，此區亦是25天平均線，本周亦暫為剛好持於此位置之上。下一級支撐看至0.58水準。較大支撐預估在0.5760及4月初低位0.5679。

預估波幅：

阻力 0.6000\* - 0.6122 - 0.6200 - 0.6378

支持 0.5900 - 0.5800 - 0.5760 - 0.5679

弱

強



## CAD 加元

### 美元/加元續處上行通道

美元兌加元走勢，技術圖表仍元匯價處於上升通道中運行，頂部在 1.3915，底部在 1.3805，視為短線阻力及支撐的關鍵。暫見匯價整體尚可保持上升趨勢不變。較近阻力先會參考 1.3870，3 月 31 日觸及的高位 1.3966 則為另一依據，其時匯價觸高此區之後開展了大幅度的回挫走勢：故此，倘若後市可明確跨過此區，料可更為鞏固美元兌加元的上揚態勢。其後阻力位會料為 1.40 及 1.4140 水準。支持位也可留意 50 天平均線 1.3750 及 25 天平均線 1.3720，下一級看至 1.3610 及 1.3550 水平。

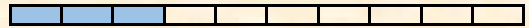
預估波幅：

阻力 1.3870 - 1.3915\* - 1.3966\*\* - 1.4000 - 1.4140

支持 1.3805\* - 1.3750 - 1.3720 - 1.3610 - 1.3550

弱

強



本週要聞：

1 / 6

加拿大5月製造業PMI報52.9

關注焦點：

周五

加拿大5月就業數據 (20：30)

加拿大5月PMI (22：00)

## CL 紐約期油

### 美伊局勢反覆，油價有望重組升勢

油價本周維持上揚步伐，美原油周二報收 93.39 美元；市場密切關注伊朗局勢，伊朗媒體稱德黑蘭正在審議美國提出的停戰協議，但已數日未與華盛頓溝通，而美國總統特朗普表示談判仍在持續。美國國務卿魯比奧透露伊朗已同意就其核計畫的部分內容談判，但不保證達成協議；伊朗方面則稱有關協定的資訊交流已於幾天前中斷。

技術圖表所見，RSI 正呈回升，而 MACD 指標已稍呈回升，價格暫且守住 100 天平均線上方，甚或 5 天平均線正向上接近 10 天平均線，快似要形成黃金交叉，或見油價在近兩周的下跌後，又重新組織升勢的傾向。較近阻力料為 96 及 50 天平均線 97.60，下一級


預估波幅：

阻力 96.00 - 97.60 - 100.00 - 101.00\*

支持 93.40 - 90.00 - 88.40 - 87.00 - 84.75\*

弱

強



香港灣仔軒尼詩道 288 號 英皇集團中心 8 樓 801 室 電話：2574 2229 傳真：2574 1630

縱橫匯海財經網站: [www.MW801.com](http://www.MW801.com) 電郵地址: [mw@emperorgroup.com](mailto:mw@emperorgroup.com)

版權所有 未經許可 不得轉載

本分析之資料或數據乃搜集自相信可靠之來源。本網頁有關人士並沒有表明、保證或承諾該等資料乃準確、完整及應屬可信。並且不會接受任何有可能直接或間接因網站內容、遺漏或文字上的錯誤，或因您未能進入網站，或因任何通過這個網站傳送或接收的指示或通知的延遲或失敗而引致的任何損失或破壞負責。此網頁內所載之內容不應理解為買入或出售任何證券、產品或服務之建議、邀請、廣告或勸誘。本網頁有關人士對於網頁所提供的任何資料或意見均屬可靠，惟其所產生之任何損失或虧損概不負任何責任。金融市場具一定風險，投資價格可跌可升。

看至 100 關口及下降趨向線 101 美元。下方支持料為 93.40 及 90 關口，較大支撐看至 88.40 及上升趨向線 87 美元，進一步關鍵 100 天平均線 84.75 美元。



QR Code

[http://www.mw801.com/platform/MW801\\_app](http://www.mw801.com/platform/MW801_app)

---

香港灣仔軒尼詩道 288 號 英皇集團中心 8 樓 801 室 電話：2574 2229 傳真：2574 1630  
縱橫匯海財經網站：[www.MW801.com](http://www.MW801.com) 電郵地址：[mw@emperorgroup.com](mailto:mw@emperorgroup.com)

版權所有 未經許可 不得轉載

本分析之資料或數據乃搜集自相信可靠之來源。本網頁有關人士並沒有表明、保證或承諾該等資料乃準確、完整及應屬可信。並且不會接受任何有可能直接或間接因網站內容、遺漏或文字上的錯誤，或因您未能進入網站，或因任何通過這個網站傳送或接收的指示或通知的延遲或失敗而引致的任何損失或破壞負責。此網頁內所載之內容不應理解為買入或出售任何證券、產品或服務之建議、邀請、廣告或勸誘。本網頁有關人士對於網頁所提供的任何資料或意見均屬可靠，惟其所產生之任何損失或虧損概不負任何責任。金融市場具一定風險，投資價格可跌可升。