

今日重要經濟數據：

14:00 瑞士 4月出口・前值 244.58 億
14:00 瑞士 4月進口・前值 212.82 億
14:00 瑞士 4月貿易平衡・前值順差 31.77 億
16:30 英國 4月抵押貸款許可・預測 61,700・前值 63,530
16:30 英國 4月消費者信貸・預測 71 億・前值 80 億
16:30 英國 4月消費者信用淨貸款・前值 18.95 億
17:00 歐元區 5月核心消費者物價調和指數(HICP) 年率初值・預測+2.4%・前值+2.2%
17:00 歐元區 5月核心消費者物價調和指數(HICP) 月率初值・前值+0.9%
17:00 歐元區 5月 HICP 年率初值・預測+3.3%・前值+3%
17:00 歐元區 5月 HICP 月率初值・前值+1%
22:00 美國 JOLTS 4月職位空缺數據・預測 680 萬・前值 686.6 萬

關注焦點：

6月2日(星期二)
美國 JOLTS 4月職位空缺數據 (22:00)
6月3日(星期三)
中國 RatingDog 5月服務業 PMI (09:45)
美國 ADP 5月就業人數 (20:15)
美國 5月服務業・綜合 PMI (21:45)
美國 ISM 5月非製造業 PMI (22:00)
6月4日(星期四)
美國一周初領失業金人數 (20:30)
6月5日(星期五)
CME 6月外匯期權最後交易日
美國 5月就業數據 (20:30)

新聞簡要：

1 / 6
伊明宣佈暫停會談，以抗議以色列持續對黎巴嫩發動軍事行動
特朗普表示協商仍快速推進，表示已與以色列及真主黨達成停止交火共識

中國 RatingDog 5月製造業 PMI 報 51.8

美國 5月製造業 PMI 報 55.1
美國 ISM 5月製造業 PMI 報 55.1
美國 ISM 5月製造業物價支付指數報 82.1
美國 ISM 5月製造業就業指數報 48.6
美國 ISM 5月製造業新訂單指數報 56.8

XAU 倫敦黃金**美伊局勢反覆不定，黃金呈爭持格局**

伊朗方面決定停止通過協力廠商與美國繼續交換談判資訊，並計畫採取更強硬措施回應持續存在的停火爭議。與此同時，圍繞霍爾木茲海峽的緊張局勢再度升級，市場對於全球能源供應鏈安全的擔憂明顯增加。

倫敦黃金周二早段回落，中東局勢再度升級引發能源價格反彈，市場對全球通脹重新升溫的擔憂加劇，市場開始押注美聯儲年內再次加息可能，隨著加息預期升溫，美國國債收益率保持高位運行，美元指數也獲得支撐。對黃金形成壓制。不過，本周即將公佈的美國非農就業報告仍可能改變市場對於貨幣政策的預期，成為黃金短期走勢的重要變數。

技術形態上，金價正處於敏感三角形態末端，料三角形態將在兩周內出現明顯大突破。此外，近期形成的小型下降平行通道，頂部 4675 美元，底部 4343 美元。從 5 月中低位 4453 美元漲至 4580 美元，再回落至 4366 美元，計算其 1.618 延伸目標 4573 美元，後市若能企穩並上破 4573 美元，可進一步挑戰 2.618 延伸目標 4699 美元，而 4651 美元由早前支持變為阻力。

上方阻力需留意 4580 美元的 25 日均線，以及 4630 美元的 50 日均線，再上一級阻力為 100 日均線 4802 美元。而 200 日均線位於 4411 美元，250 日均線在 4199 美元，該兩條均線接近兩年未嘗失守，若 4380 美元的上升趨勢線支持失陷，調整將明顯加深。本月預計早段分界線在 4558 美元，若向上企穩走勢可望偏強，惟月中或會出現變化。

短線圖表見，RSI 位於 50 附近運行，顯示市場進入好淡平衡狀態，短期繼續陷於橫盤整固的機率較高。阻力預估在 4491 及 4513，較大阻力料為 4534 及 4561 美元。支持位估計在 4463 及 4434，下一級為 4414 及 4393 美元。

XAG 倫敦白銀**白銀爭持待變**

倫敦白銀方面，近期銀價連續多周與均線互相纏繞，並於 75 美元水平反覆爭持。自 3 月初高位 96.4 美元急跌至 61 美元後反彈至 89.3 美元，再跌至上週四的 71.8 美元，形成一個大型三角形形態。上方下降趨勢線阻力為 84.4 美元，三角形頂部在 86.1 及 87.4 美

倫敦黃金6月2日：

預測早段波幅：4463 - 4491

阻力 4513 - 4534 - 4561

支持 4434 - 4414 - 4393

SPDR Gold Trust黃金持有量：

5月18日-1,038.85噸

5月19日-1,036.85噸

5月20日-1,036.85噸

5月21日-1,037.71噸

5月22日-1,034.85噸

5月26日-1,034.85噸

5月27日-1,034.85噸

5月28日-1,032.57噸

5月29日-1,029.14噸

6月1日-1,028.86噸

6月1日上午定盤價：4490.4

6月1日下午定盤價：4449.3



元，下方趨勢線支持為 74.8 美元，三角形底部則在 72.3 美元。

本月分界線為 78 美元，向上可挑戰 81 及 84 美元；下方支持為近期收市支撐 75.1 美元及上升趨勢線 72.3 美元，若失守或將測試 66.7 及 63.4 美元。本周預計早段波動範圍在 73.4 至 77 美元之間。此外，當中 25 日均線交疊均線多天，後市有望在通道內運行，上下軌分別為 89.8 美元與 72.3 美元。下方參考 200 日均線 67.07 美元。上方阻力續看 25 日均線 77.3 美元，以及由支持變為阻力的 80.1 美元。

預料白銀短期形勢仍陷待變格局。支持位預估為 74.3 及 73.7，延伸會看至 73.1 及 72.4 美元，進一步估計為 71.3。阻力位預料在 75.4 及 76.1 美元，下一級預料為 76.7 以及 77.4 美元，其後指向 77.9 美元。

EUR 歐元

歐元處三角末端區間爭持待變

美伊和平談判再現波折，伊朗週一宣佈暫停與美國的談判，以抗議以色列持續對黎巴嫩發動軍事行動，並認為相關攻擊已違反停火協議。德黑蘭透過斡旋國中止文件交換程序，並警告若衝突進一步升級，不排除全面封鎖荷姆茲海峽，甚至可能將緊張局勢擴大至曼德海峽等重要航運通道。然而，美國總統特朗普隨後否認談判破裂，強調美伊對話仍在「快速推進」，並表示已與以色列及真主黨達成停止交火共識。

周一公佈數據顯示，美國 5 月 ISM 製造業指數由 52.7 升至 54.0，優於市場預期的 53.0，並創下 2022 年 5 月以來高，已連續五個月擴張；至於 5 月 S&P Global 製造業 PMI 終值達 55.1，亦創逾四年高點。AI 基礎建設投資熱潮成為推動製造業復甦的主要動能。金融市場目前已計入美聯儲可能在年底前加息的可能性，CME FedWatch 工具顯示 12 月加息 25 個基點的概率為 39%。接下來本周市場關注重點將集中在美國就業數據上，美國職位空缺調查(JOLTS)數據將率先公佈，而關鍵則為週五即將發佈的非農就業報告。如果就業市場繼續保持韌性，可能進一步強化市場對於美聯儲維持高利率的預期；反之，則可能引發部分美元多頭獲利了結。

歐元兌美元走勢，技術圖表所見，當前要留意 1.1660，為前期雙頂型態的頸線位置，亦為 50 天平均線位置，暫且在上周多日亦未能作進一步突破，若

5月22日-15,214.37噸
5月26日-15,177.78噸
5月27日-15,177.78噸
5月28日-15,177.78噸
5月29日-15,118.69噸
6月1日-15,080.70噸

弱

強



預估波幅：

阻力 1.1660* - 1.1730 - 1.1800** - 1.2000

支持 1.1600* - 1.1500 - 1.1390* - 1.1200

弱

強



新聞簡要

1 / 6

德國4月實際零售銷售月率-0.3%，年率-2.7%

意大利5月製造業PMI報52.9

法國5月製造業PMI報49.7

德國5月製造業PMI報50.1

歐元區4月3個月M3貨幣供應年率+3.0%

歐元區4月私營企業貸款年率+3.0%

歐元區4月M3貨幣供應年率+2.7%

歐元區5月製造業PMI報51.6

歐元區4月失業率報6.3%

關注焦點：

周二

歐元區5月HICP · CPI (17:00)

周三

歐元區5月服務業 · 綜合PMI (16:00)

歐元區4月PPI (17:00)

周四

歐元區4月零售銷售 (18:00)

周五

歐元區第一季就業人數變化 (17:00)

歐元區第一季GDP (17:00)

後市可重返此區之上，可望歐元有著回穩傾向。其後阻力料為三角頂部 1.1730 及 1.18，再而則會以 1.20 關口為重要阻力。不過，反過來看，若歐元未許作出突破，則有機會誘發下行壓力，下方關鍵則會是 1.16，此為上升趨向線支撐，亦可說是年內形成的三角型態底部位置，故要慎防失守此區料會展開新一輪下跌。其後支撐料為 1.15，關鍵可參考 3 月低位 1.1410 及 2025 年 8 月低位 1.1391，再而要小心若此區亦為失守，則歷時接近一年區間底部亦會被打破，並有可能啟動更具破壞力的下滑，其後目標可先看 1.12。

JPY 日圓

日圓繼續邁向160關口，市場警剔干預風險

儘管美國總統特朗普表示，美國與伊朗之間仍保持溝通，並預計未來一周可能就延長停火及恢復霍爾木茲海峽通航達成新的協定，但局勢發展依然存在較大變數。伊朗方面則警告稱，在遭遇新的軍事打擊後，將暫停與美國之間的相關談判。市場擔憂衝突進一步升級可能影響全球能源運輸安全。

中東局勢持續緊張、美聯儲維持鷹派立場以及市場對美國利率長期維持高位的預期，共同支撐美元走強。不過，日本央行加息預期升溫以及市場擔憂日本當局可能再次干預匯市，限制了美元兌日圓進一步上行空間。根據市場定價情況顯示，投資者目前認為美聯儲未來維持高利率的時間可能長於此前預期。部分交易員甚至開始押注美聯儲在2026年存在進一步收緊政策的可能性。市場焦點正轉向本周公佈的一系列就業數據，當前最關鍵要說到周五的美國非農就業報告。

過去四周以來，美元兌日圓持續保持上升趨勢，但隨著匯率再度逼近160整數關口，市場對於日本政府可能採取干預措施的擔憂明顯升溫。過去兩年，日本財務省曾多次在匯率接近或突破關鍵心理關口後入市干預，以穩定日圓走勢。因此，投資者在當前價位傾向保持謹慎。此外，日本央行政策前景也為日圓提供一定支撐。市場普遍預計，日本央行將在6月中旬貨幣政策會議上討論進一步加息的可能性。

技術圖表見，RSI維持向上，10天平均線升破25天平均線形成黃金交叉，而匯價甚至在近一個月時間都持於10天平均線之上，估計美元兌日圓中短線續呈上行傾向。目前10天平均線位於159.25，其後支撐預估在158.60及158，下一級指向100天平均線157.65及156.70水準。較近阻力料為160關口及106.80，其後

預估波幅：

阻力 160.00* - 160.80 - 162.00 - 162.80 - 165.00
支持 159.25 - 158.60 - 158.00 - 157.65 - 156.70

弱

強



本週要聞：

1 / 6

日本第一季企業資本支出年率+0.0%

日本5月製造業PMI報54.5

關注焦點：

周三

日本5月服務業PMI (08 : 30)

周五

日本4月家庭支出 (07 : 30)

日本4月領先指標 (13 : 00)

阻力將留意162以至162.80水準，進一步看至165。

GBP 英鎊

英鎊窄幅爭持待變

英鎊兌美元周一窄幅企穩，地緣政治風險加劇，提振避險美元回升，市場情緒轉為中性。英鎊兌美元呈現待變格局，三角形態上下軌分別處於 1.3460 及 1.3395。此外，向上仍是繼續受制於 25 天平均線 1.3490。估計英鎊短期續呈下行壓力，支持位將會回看 1.3370 及 1.33，下一級看至 1.32 及 1.3150，關鍵指向 1.30 關口。較大阻力預估為 1.3550，而上半月英鎊明顯受制於 1.3650 水準，這亦會視為重要阻力，下一級料為 1.3720 水平。

預估波幅：

阻力 1.3460* - 1.3490* - 1.3550 - 1.3650 - 1.3720
支持 1.3395 - 1.3370 - 1.3300 - 1.3200 - 1.3150 - 1.3000*

弱 強



本週要聞：

1 / 6
英國Nationwide 5月房價指數月率-0.6%，年率+1.7%
英國5月製造業PMI報53.9

關注焦點：

周二
英國4月消費者信貸 (16:30)

周三

英國5月服務業·綜合PMI (16:30)

CHF 瑞郎

美元兌瑞郎探頂回落


周一公佈數據顯示，瑞士第一季國內生產總值(GDP)環比增長 0.7%，高於市場預期的 0.6%，前值向上修訂至升 0.2%。按年計，瑞士首季 GDP 升 0.5%，高於市場預期升 0.4%，前值向上修訂至升 1%。此外，瑞士 4 月零售銷售同比激增 1.6%，遠超市場預期的溫和增長 0.2%，且繼前月上修至 1%的增長之後繼續走強。

美元兌瑞郎 3 月底在 0.8044 觸高，而上一次頂部在 1 月 15 日的 0.8042，至今匯價又再逐步逼近此區，這將視為短期重要阻力，故留意若後市未可闖過此區，則將再復走低。較近支持回看 0.7760 及 0.7760；至於今年一直穩守著的 0.76 關口則仍是關鍵！阻力位留意 200 天平均線 0.7910，關鍵指向 0.8000/0.8050 水準，下一級看至 0.8150。

預估波幅：

阻力 0.7910 - 0.8000/50* - 0.8150
支持 0.7760 - 0.7670 - 0.7600**

弱 強



本週要聞：

1 / 6
瑞士4月實際零售銷售年率+1.6%
瑞士第一季GDP季率+0.7%，年率+0.5%
瑞士5月PMI報57.3

關注焦點：

周二
瑞士4月貿易平衡 (14:00)

周四

瑞士5月CPI (14:30)
瑞士5月失業率 (15:00)

AUD 澳元


風險偏好受制，澳元走勢遲滯

澳元兌美元走勢，技術圖表所見，RSI 正向下走低，5 天平均線下破 10 天平均線，而匯價多日向上受制 25 天平均線，似乎澳元有著回調風險。黃金比率計算，38.2%的調整幅度在 0.7105，擴展至 50%及 61.8%

預估波幅：

阻力 0.7180 - 0.7270 - 0.7380 - 0.7500
支持 0.7105 - 0.7055 - 0.7000* - 0.6900

弱 強



本週要聞：

1 / 6

則為 0.7055 及 0.70 水準。留意 0.70 亦是關鍵的 100 天平均線所在位置，再而破位則看至 0.69 水準。上方阻力預估在 25 天平均線 0.7180 及 0.7270，之後進一步料為 0.7380 及 0.75 水準。

澳洲5月製造業PMI報50.7

澳洲5月TD-MI通脹年率+4.4%，月率-0.3%

2 / 6

澳洲第一季企業經營利潤季率-1.3%

澳洲4月營建許可年率+10.2%，月率-3.4%

澳洲第一季經常帳戶餘額報赤字271.23億

關注焦點：

周三

澳洲5月服務業·綜合業PMI (07:00)

澳洲第一季GDP (09:30)

周四

澳洲4月貿易平篋 (09:30)

NZD 紐元

紐元升勢暫緩，關注美伊能否達成協議

紐元兌美元近一周多時間窄幅爭持於0.58至0.59區間，而剛在上周三已突破區間頂部，以約一百點延伸幅度計算，目標可先指向0.60關口，其後阻力位參考去年7月1日高位0.6122以至0.62水準。中線則會以2024年9月高位0.6378作為依據。支持位回看前期區間頂部0.59，此區亦是25天平均線，繼而看至0.58水準。較大支撐預估在0.5760及4月初低位0.5679。

預估波幅：

阻力 0.6000* - 0.6122 - 0.6200 - 0.6378

支持 0.5900 - 0.5800 - 0.5760 - 0.5679

弱

強



CAD 加元

美元/加元續處上行通道

美元兌加元走勢，技術圖表仍元匯價處於上升通道中運行，頂部在 1.3905，底部在 1.3795，視為短線阻力及支撐的關鍵。暫見匯價整體尚可保持上升趨勢不變。較近阻力先會參考 1.3870，3月31日觸及的高位 1.3966 則為另一依據，其時匯價觸高此區之後開展了大幅度的回挫走勢：故此，倘若後市可明確跨過此區，料可更為鞏固美元兌加元的上揚態勢。其後阻力位會料為 1.40 及 1.4140 水準。支持位也可留意 50 天平均線 1.3750 及 25 天平均線 1.3720，下一級看至 1.3610 及 1.3550 水平。


預估波幅：

阻力 1.3870 - 1.3905* - 1.3966** - 1.4000 - 1.4140

支持 1.3795* - 1.3750 - 1.3720 - 1.3610 - 1.3550

弱

強



本週要聞：

1 / 6

加拿大5月製造業PMI報52.9

關注焦點：

周五

加拿大5月就業數據 (20:30)

加拿大5月PMI (22:00)

CL 紐約期油

憧憬美伊達成停火協議，油價自低位反撲

紐約期油周一自低位大幅反彈，漲升 4.7%。伊朗暫停與美國間接談判，；與此同時，伊朗及其地區盟友正在研究進一步擴大對關鍵能源運輸通道的限制措施，其中包括霍爾木茲海峽以及連接紅海的重要航運通道曼德海峽。市場擔憂相關行動可能進一步影響全球能

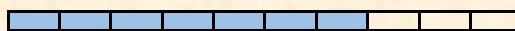
預估波幅：

阻力 94.80 - 97.50 - 100.00 - 101.50*

支持 88.40 - 86.50 - 85.00 - 84.40*

弱

強



源運輸體系穩定。不過，美國總統特朗普則釋放出相對樂觀的信號。他表示，美國與伊朗之間的溝通管道並未完全中斷，雙方仍在推進相關談判，未來一周內可能達成恢復霍爾木茲海峽正常通航的諒解備忘錄。

市場正密切關注霍爾木茲海峽恢復通航談判的最新進展。投資者擔憂，即使相關衝突沒有進一步擴大，僅運輸風險上升便可能導致保險費用、運輸成本及能源採購成本全面提高，從而推動國際油價維持高位。

技術圖表所見，RSI 正呈回升，而 MACD 指標向下動力亦出現鈍化，價格暫且守住 100 天平均線上方，或見油價下跌動能將稍作減弱。較近阻力料為 94.80 及 50 天平均線 97.50，下一級看至 100 及下降趨向線 101.50 美元。下方支持料為 88.40 及上升趨向線 86.50，進一步料為 85 以及關鍵的 100 天平均線 84.40 美元。



QR Code

http://www.mw801.com/platform/MW801_app

香港灣仔軒尼詩道 288 號 英皇集團中心 8 樓 801 室 電話：2574 2229 傳真：2574 1630
縱橫匯海財經網站：www.MW801.com 電郵地址：mw@emperorgroup.com

版權所有 未經許可 不得轉載

本分析之資料或數據乃搜集自相信可靠之來源。本網頁有關人士並沒有表明、保證或承諾該等資料乃準確、完整及應屬可信。並且不會接受任何有可能直接或間接因網站內容、遺漏或文字上的錯誤，或因您未能進入網站，或因任何通過這個網站傳送或接收的指示或通知的延遲或失敗而引致的任何損失或破壞負責。此網頁內所載之內容不應理解為買入或出售任何證券、產品或服務之建議、邀請、廣告或勸誘。本網頁有關人士對於網頁所提供的任何資料或意見均屬可靠，惟其所產生之任何損失或虧損概不負任何責任。金融市場具一定風險，投資價格可跌可升。