

今日重要經濟數據：

14：45 法國 3 月消費者物價指數(CPI)月率·預測+1.1%·前值+1.1%
14：45 法國 3 月消費者物價指數(CPI)年率·預測+1.9%·前值+1.9%
17：00 歐元區 2 月工業生產月率·預測+0.3%·前值-1.5%
17：00 歐元區 2 月工業生產年率·預測-1.4%·前值-1.2%
20：30 加拿大 2 月批發銷售月率·預測+2.3%·前值-1%
20：30 加拿大 2 月製造業銷售月率·預測+3.8%·前值-3%
20：30 美國 3 月出口物價指數月率·預測+1.8%·前值+1.5%
20：30 美國 3 月出口物價指數年率·前值+3.5%
20：30 美國 3 月進口物價指數月率·預測+2.0%·前值+1.3%
20：30 美國 3 月進口物價指數年率·前值+1.3%
20：30 美國紐約聯儲 4 月製造業指數·預測-2·前值-0.2
22：00 美國 NAHB 4 月房價指數·預測 38·前值 38

關注焦點：

4 月 15 日(星期三)
 美國 3 月進出口物價(20：30)
4 月 16 日(星期四)
 5 月 NYMEX 原油期權最後交易日
 中國第一季 GDP(10：00)
 中國 3 月零售銷售(10：00)
 美國初領失業金人數(20：30)
 美國 3 月工業生產(21：15)

新聞簡要：

13 / 4
 美軍正式啟動對駛離伊朗港口船隻的封鎖行動
 據報美伊下一輪談判或於 16 日在伊斯蘭馬巴德舉行

美國 3 月成屋銷售月率-3.6%，年化總數為 398 萬戶

14 / 4
 IMF 下調全球經濟增長預期

美國 3 月 PPI 月率+0.5%，年率+4.0%
 美國 3 月核心 PPI 月率+0.5%，年率+3.8%

XAU 倫敦黃金**市場憧憬美伊和談，黃金大步走高探試 9 周均線**

倫敦黃金周初兩日大幅走高，周一的短暫挫跌在 4650 附近獲支撐，其後一直穩步走高，周二踏上 4800 關口，周三早盤登上 4870 美元。美伊和平談判可能重啟，市場情緒正迅速轉向對衝突緩和的樂觀預期，美元續告回吐，油價挫跌，給予金價上升動力。美國總統特朗普週二在接受媒體專訪時明確表示，旨在結束伊朗戰爭的談判可能在未來兩天內於巴基斯坦重啟，據稱雙方通過非正式管道已在彌合分歧，尤其是圍繞伊朗核活動暫停期限和濃縮核材料移出等關鍵癥結取得進展。一位元參與談判的消息人士透露，雙方正接近達成一項可在新一輪會談中提出的協定，這讓原本脆弱的停火協議獲得喘息機會。特朗普甚至在福克斯新聞採訪中宣稱“伊朗戰爭已經結束”，這一表態很大程度緩解了市場對能源供應中斷和長期衝突的擔憂。然而，談判尚存在太多變數，伊朗核問題、制裁解除等核心分歧仍具複雜性，一旦外交進程出現反復，黃金可能出現劇烈波動。另外，國際貨幣基金組織(IMF)週二下調全球經濟增長預期，並警告若油價在 2027 年前持續維持在每桶 100 美元以上，全球經濟將徘徊在衰退邊緣。這一預期亦強化了投資者對黃金的需求。

周二公佈數據顯示，美國 3 月生產者物價指數(PPI)環比上漲 0.5%，遠低於市場預期的 1.1%；最終需求 PPI 同比上漲 4.0%，低於預期的 4.7%；剔除食品和能源的最終需求 PPI 同比上漲 3.8%，低於預期的 4.2%，環比上漲 0.1%，遠低於預期的 0.5%。整體通脹數據低於預期，有助緩解市場對美聯儲迫切加息的擔憂，但亦要留意數據未能完全反映中東局勢的影響。交易員目前預計今年美聯儲僅進行一次降息的概率為 33%，較戰爭爆發前的兩次預期明顯降低。

技術圖表所見，隨著 RSI 及隨機指數處於中位區間持續橫行，以及多道中短期平均線與價位交疊橫盤，估計倫敦黃金短線仍傾向延續本月以來的區間上落走勢。目前九周均線阻力位於 4867 美元，相當接近於周三早盤一度觸及的高位；25 周均線支持位在 4594 美元，價格料可處於當中整固。重要支撐可參考 9 日均線處於 4741 美元。倘若金價後市能企穩 4820 美元或以上持續，則走勢可以繼續持穩發展。短線阻力預估在 4858 及 4891，下一級預料在 4904，較大阻力看至 4919 及 4969 美元。支持位置參考 4818 及 4804，繼而較大阻力看至 4791、4754 及 4724 美元。

倫敦黃金4月15日：

預測早段波幅：4818 - 4858

阻力 4891 - 4904 - 4919 - 4969

支持 4804 - 4791 - 4754 - 4724

SPDR Gold Trust黃金持有量：

4月6日-1,054.42噸

4月7日-1,054.42噸

4月8日-1,052.99噸

4月9日-1,052.42噸


4月10日-1,052.42噸

4月13日-1,047.19噸

4月14日-1,049.48噸

4月14日上午定盤價：4771.85

4月14日下午定盤價：4794.75



XAG 倫敦白銀**白銀升勢加劇，擺脫近月波幅區間**

倫敦白銀延續近日的上升走勢，周二升幅更見凌厲，
 升上 79.60 美元，周三早盤再而迫近 81 關口，初步擺
 脫近月來的低位區間。估算本月分界線在 76.9 美元，
 後市若可企穩這個水準，白銀才可以轉為偏強走勢發
 展；反之，銀價繼續橫盤整固偏軟走勢較多。周線圖 9
 周平均線阻力在 78.88 美元，此區需要重新企穩超過
 三周才算穩固，否則可能在橫行整固後才再度走高，
 25 周均線重要支持在 72.70 美元。短期阻力預估在
 80.1 及 81.7 美元，較大阻力看至 82.3 及 82.8，下
 一級關注 84.8 美元。至於支持位料為 79.3 及 78.4，
 再而估計在 77.9，下一級看至 77.4 及 75.8 美元。

倫敦白銀4月15日：

預測早段波幅：79.3 – 80.1

阻力 81.7 – 82.3 – 82.8 – 84.8

支持 78.4 – 77.9 – 77.4 – 75.8

iShares Silver Trust白銀持有量：

4月6日-15,264.49噸

4月7日-15,264.49噸

4月8日-15,332.07噸

4月9日-15,309.55噸

4月10日-15,291.24噸

4月13日-15,271.53噸

4月14日-15,289.83噸

弱

強

**EUR 歐元****談判前景挫跌油價，歐元延續升勢**

國際貨幣基金組織(IMF)週二下調了全球經濟增長前
 景，同時警告稱，如果當前衝突進一步惡化，且油價
 在 2027 年前持續維持在每桶 100 美元以上，全球經
 濟將徘徊在衰退邊緣。與此同時，國際能源署也大幅
 下調了全球石油供需增長預測。

上週末在伊斯蘭馬巴德舉行的美伊談判未能達成協
 議，導致外界對僅剩一周期限的停火協議能否維持產
 生質疑。儘管如此，最新跡象顯示外交接觸並未完全
 中斷。一位元參與巴基斯坦談判的消息人士透露，自
 上週末以來，通過非正式管道進行的磋商在彌合分歧
 方面已取得一定進展，使雙方更接近達成一項可在新
 一輪談判中正式提出的協議框架。

投資者對美伊將繼續努力達成結束衝突協議的樂觀情
 緒打壓美元周二進一步走低，美元指數觸及一個多月
 低位 97.75；歐元兌美元則升上 1.18 上方的一個多月
 高位。美伊雙方有可能在本週末前重返巴基斯坦恢復
 正式談判，這為脆弱的停火協議帶來了延續希望，同
 時也為緩解全球能源市場壓力提供了可能性。然而，
 伊朗核問題、制裁解除以及海峽控制權等核心分歧依
 然突出，未來談判進程仍充滿不確定性。

歐元兌美元維持走高，匯價上月攻破下降趨向線，到
 上周二終見突破 1.1640，正繼續以雙底型態續作上
 行。較近阻力將看至 1.1820 及 1.1930，下一級料為
 1.20 關口及 1.2080。支持位回看 1.1660 及
 1.1580，下一級料為 1.1520，重要支撐指向 1.14 關
 口，在去年 7 月歐元已曾下探此關口，其時三日守穩


預估波幅：

阻力 1.1820 - 1.1930 - 1.2000 - 1.2080

支持 1.1660 - 1.1580 - 1.1520 - 1.1400**

弱

強



關注焦點：

周三

歐元區2月工業生產 (17:00)

周四

歐元區3月CPI · HICP (17:00)

周五

歐元區2月貿易平衡 (17:00)

後則見逐步走穩，而剛在 3 月中旬亦正好暫為守住此區。

JPY 日圓

日圓維持弱勢區間行走

美元兌日圓在近月維持於高位區間上落，下方大致 157.50 獲支撐，上方則受制於 160 水準附近。預料美元兌日圓仍傾向延續區間爭持。較近支持先看 158.60 及 158.20 水平。黃金比率計算，38.2% 的調整幅度為 156.90，擴展至 50% 及 61.8% 則為 156 及 155.10 水平。至於較近阻力先會留意 159.50 及 160 及，之後將看至 160.60 及 161.50 水準。


預估波幅：

阻力 159.50 - 160.00* - 160.60 - 161.50

支持 158.60 - 158.20 - 157.50 - 156.90 - 156.00 - 155.10

弱

強



關注焦點：

周二

日本2月工業生產 (12:30)

周三

日本2月核心機械訂單 (07:50)

GBP 英鎊

英鎊連升七日，呈技術超買

英鎊兌美元周三繼續走高，連續第七個交易日上升，最高觸及 1.3592，為 2 月 17 日以來的最高水平。儘管週末美伊和平談判未果，投資者仍因外交接觸並未完全中斷且談判有望繼續而轉向風險資產。美國副總統萬斯萬斯在接受福克斯新聞採訪時對與伊朗的談判持謹慎樂觀態度，稱儘管談判尚未取得突破，但已取得實質性進展。此外，據路透社報導，美伊談判團隊本週可能返回伊斯蘭堡進行新一輪和平談判。另外，投資者正加大對英倫銀行緊縮政策的押注，預計 2026 年將有大約三次 25 個基點的加息，可能從 4 月開始，因通脹擔憂再度升溫；這與美聯儲的預期形成顯著分歧。

預估波幅：

阻力 1.3600 - 1.3720 - 1.3800 - 1.3870 - 1.4000

支持 1.3500 - 1.3380 - 1.3200 - 1.3150 - 1.3000*

弱

強



關注焦點：

周四

英國2月工業・製造業生產 (14:00)

英國2月貿易平衡 (14:00)

英鎊兌美元本月早段於 1.3150 上方穩呈喘穩，自上周起則告節節上升，鑑於圖表見 RSI 及隨機指數已稍呈回落，估計英鎊兌美元此輪漲勢或會受限。下方支持位預料在 1.35 及 1.3380，下一級看至 1.32 及 1.3150，關鍵指向 1.30 關口。阻力位則料為 1.36 及 1.3720，其後阻力預估在 1.38 以至 1.3870 水平。

CHF 瑞郎

美元兌瑞郎下破技術支撐，維持弱勢下行

美元兌瑞郎 3 月底在 1.8044 觸高，而上一次頂部在 1 月 15 日的 0.8042，至上周見較明顯回落，同時亦帶動 RSI 及隨機指數掉頭回落，示意美元呈回調壓力。隨著短期上升趨向線及 25 天平均線亦剛在本周初跌破，這將更為明確美元的回跌走勢，之後看至 100 天平均線 0.78 及 0.7740，下一級看至 0.7670；至於今

預估波幅：

阻力 0.8000 - 0.8050 - 0.8090 - 0.8130 - 0.8200

支持 0.7800 - 0.7740 - 0.7670 - 0.7600**

弱

強



關注焦點：

周四

瑞士3月PPI (14:30)

香港灣仔軒尼詩道 288 號 英皇集團中心 8 樓 801 室 電話：2574 2229 傳真：2574 1630

縱橫匯海財經網站: www.MW801.com 電郵地址: mw@emperorgroup.com

版權所有 未經許可 不得轉載

本分析之資料或數據乃搜集自相信可靠之來源。本網頁有關人士並沒有表明、保證或承諾該等資料乃準確、完整及應屬可信。並且不會接受任何有可能直接或間接因網站內容、遺漏或文字上的錯誤，或因您未能進入網站，或因任何通過這個網站傳送或接收的指示或通知的延遲或失敗而引致的任何損失或破壞負責。此網頁內所載之內容不應理解為買入或出售任何證券、產品或服務之建議、邀請、廣告或勸誘。本網頁有關人士對於網頁所提供的任何資料或意見均屬可靠，惟其所產生之任何損失或虧損概不負任何責任。金融市場具一定風險，投資價格可跌可升。

年一直穩守著的 0.76 關口則仍是關鍵！阻力位繼續留意 0.8000/0.8050，較大阻力參考 0.8090 及 0.8130，下一級料為 0.82 水準。

AUD 澳元

寄望美伊和談，澳元維持走穩

美元周二繼續走低，中東緊張局勢緩和跡象使原油價格承壓，緩解了通脹擔憂並激發了對美聯儲今年潛在降息的押注。然而，投資者仍擔憂霍爾木茲海峽的不穩定可能引發外部能源衝擊。美國總統特朗普表示，美國海軍對該戰略水道的封鎖已正式開始，而伊朗則威脅將針對波斯灣和阿曼灣的所有港口採取行動。這限制了原油的下行空間，亦減緩了美元的下跌動能。

澳元兌美元目前尚可站穩於 0.70 關口，技術圖表所見，5 天平均線上破 10 天平均線形成黃金交叉，而匯價亦重登 50 天平均線上方，可望澳元仍可在短期維持走穩傾向。當前阻力會先留意 0.71，較大阻力預估在 0.7130 及 0.72，下個關鍵料為 0.74。支持位將會回看 0.70 關口，同時亦是 25 天平均線所在；較大支持料為 0.69 及 100 天平均線 0.6850 及 0.6800 水平。


預估波幅：

阻力 0.7100 - 0.7130 - 0.7200 - 0.7400

支持 0.7000* - 0.6900 - 0.6850 - 0.6800

弱

強



關注焦點：

周四

澳洲3月就業數據 (09:30)

NZD 紐元

紐元續呈走高，上探 0.60 關口

紐元兌美元走勢，技術圖表所見，RSI 及隨機指數持上行，而匯價已初步擺脫了近月來下跌趨勢，不過，短線也要觀望 100 天平均線 0.5850 水準能否得以企穩，即可望短期紐元兌美元仍有力續為上行。當前支撐預料在 0.5780 及 0.57，其後則看 0.5630 及 0.5580 水準。較大阻力位料為 0.60 及 0.6080，下一級參考去年 7 月 1 日高位 0.6122 以至 0.62 水準。


預估波幅：

阻力 0.6000 - 0.6080 - 0.6122 - 0.6200

支持 0.5780 - 0.5700 - 0.5630 - 0.5580

弱

強



CAD 加元

美/加續呈回撒傾向

美元兌加元自上月底以來多番探試 1.3950/1.40 關口，但在未有明確破位下，近日呈逐步回落，以至 RSI 及隨機指數均見自超買區域回落，5 天平均線下破 10 天平均線形成利淡交叉，預示著匯價短線有繼續下跌的傾向。較近支持先留意 100 天平均線 1.3750。倘若以近月以來的累計漲幅計算，38.2%的回調水平為 1.38，50%及 61.8%的調整幅度則會擴展至 1.3745 及 1.37，78.6%則會至 1.3620 水平。關鍵支撐指向 1.35。阻力位先會回看 1.39 水準，關鍵仍會是 1.3950/1.40，其後阻力估計為 1.4140 以


預估波幅：

阻力 1.3900 - 1.3950/1.4000 - 1.4140 - 1.4200

支持 1.3750 - 1.3700 - 1.3620 - 1.3500

弱

強



關注焦點：

周三

加拿大2月製造業銷售 (20:30)

至 1.42 水準。

CL 紐約期油

憧憬美伊談判，油價弱勢回調

上週末談判破裂後，美國隨即對伊朗港口實施封鎖，此舉引發德黑蘭方面的強烈不滿。美國中央司令部表示，在封鎖實施後的最初 24 小時內，沒有任何船隻成功通過封鎖線，另有六艘商船選擇折返。中央司令部補充說，目前有十多艘美國軍艦參與了此次封鎖行動，該封鎖僅針對往返伊朗的船隻。然而，根據航運資料，週二霍爾木茲海峽的實際航運流量幾乎未受到美軍封鎖的顯著影響，至少有八艘船隻順利通過。這一現象顯示，封鎖的實際執行效果仍存在一定不確定性。

封鎖行動雖加劇了市場對能源供應的擔憂，但外交接觸可能持續的最新跡象幫助穩定了油市，推動油價週二走低。美國總統特朗普週二表示，美伊談判可能在未來兩天內於巴基斯坦重新啟動。海灣地區、巴基斯坦以及伊朗官員也透露，雙方談判代表團有可能在本周晚些時候返回巴基斯坦，不過一位元伊朗高級消息人士指出，具體日期尚未最終確定。伊朗的核問題仍是核心癥結所在。據熟悉相關提案的消息人士透露，美國方面提議伊朗暫停所有核活動長達 20 年，而伊朗方面則建議暫停 3 至 5 年。美國還堅持要求將所有濃縮核材料從伊朗境內移出。此外，伊朗希望全面解除國際制裁，而美國僅願意在獲得更廣泛國際支援的情況下才作出相關承諾。這些分歧仍需通過新一輪面對面談判加以解決。

技術圖表所見，紐約原油期貨未能持穩於 100 關口，3 月的上升趨向線亦在周二明確失守，預計油價仍呈下行壓力，首要支撐料為 87 及 84，較大支撐估計在 80 及 75.60 美元。向上阻力先會以 92.40 及 95.50 作參考，下一級阻力看至 98 及 100 美元關口。

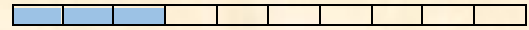
預估波幅：

阻力 92.40 - 95.50 - 98.00 - 100.00*

支持 87.00 - 84.00 - 80.00 - 75.60

弱

強



QR Code

http://www.mw801.com/platform/MW801_app

香港灣仔軒尼詩道 288 號 英皇集團中心 8 樓 801 室 電話：2574 2229 傳真：2574 1630

縱橫匯海財經網站: www.MW801.com 電郵地址: mw@emperorgroup.com

版權所有 未經許可 不得轉載

本分析之資料或數據乃搜集自可信可靠之來源。本網頁有關人士並沒有表明、保證或承諾該等資料乃準確、完整及應屬可信。並且不會接受任何有可能直接或間接因網站內容、遺漏或文字上的錯誤，或因您未能進入網站，或因任何通過這個網站傳送或接收的指示或通知的延遲或失敗而引致的任何損失或破壞負責。此網頁內所載之內容不應理解為買入或出售任何證券、產品或服務之建議、邀請、廣告或勸誘。本網頁有關人士對於網頁所提供的任何資料或意見均屬可靠，惟其所產生之任何損失或虧損概不負任何責任。金融市場具一定風險，投資價格可跌可升。