

今日重要經濟數據：

14:00 德國 3月工廠訂單月率·預測+1.0%·前值+0.9%
14:00 德國 3月工廠訂單年率·前值+3.5%
16:00 瑞士 4月經季節調整的失業率·前值 3%
17:00 歐元區 3月零售銷售月率·預測-0.3%·前值-0.2%
17:00 歐元區 3月零售銷售年率·預測+1.0%·前值+1.7%
19:30 美國 4月 Challenger 企業計劃裁員崗位·前值 60,620
20:30 美國初領失業金人數·預測 20.5 萬·前值 18.9 萬
20:30 美國初領失業金人數四週均值·前值 20.75 萬
20:30 美國續領失業金人數·前值 178.5 萬
20:30 美國第一季非農生產力初值·前值+1.8%
20:30 美國第一季非農單位勞動力成本初值·前值+4.4%
22:00 美國 3月營建支出月率

5月8日(星期五)

03:00 美國 3月消費者信貸·預測 125 億·前值 94.8 億

關注焦點：

5月7日(星期四)

美國 4月 Challenger 企業計劃裁員崗位 (19:30)

美國一周首次初領失業金人數 (20:30)

美國第一季非農單位勞動力成本 (20:30)

5月8日(星期五)

5月 CME 外匯期權最後交易日

美國 4月非農就業數據(20:30)

新聞簡要：

4 / 5

伊朗軍方稱對美驅逐艦進行了警告射擊
特朗普稱美方擊沉 7 艘伊朗小型船隻

5 / 5

美國總統特朗普：伊朗戰爭可能還會持續兩到三周

特朗普：封鎖將繼續有效，“自由計畫”暫停一段時間

澳洲央行周二宣佈加息 0.25%

美國 3月商品貿易平衡報逆差 887 億

美國 3月貿易平衡報逆差 603 億

美國 4月服務業報 51.0

美國 4月綜合 PMI 報 51.7

美國 ISM 4月非製造業 PMI 報 53.6

美國 ISM 4月非製造業就業指數報 48.0

美國 ISM 4月非製造業新訂單指數報 53.5

美國 ISM 4月非製造業價格支付指數報 70.7

美國 JOLTS 3月職位空缺報 686.6 萬

6 / 5

中國 RatingDog 4月服務業 PMI 報 52.6

美國 ADP 4月就業人數增加 10.9 萬

XAU 倫敦黃金**憧憬中東局勢趨向緩和，黃金續呈走穩**

多家媒體援引巴基斯坦調解方及相關消息人士報導稱，華盛頓與德黑蘭正接近就一份“一頁紙備忘錄”達成一致，這旨在正式結束自 2 月 28 日爆發的海灣衝突，隨後啟動更深入的談判。伊朗外交部表示正在審議美國的最新提議，並將通過巴基斯坦管道作出回應。美國總統特朗普也公開表示，雙方過去 24 小時進行了“非常良好的會談”，伊朗“非常希望達成協議”。雖然雙方在伊朗核計畫、霍爾木茲海峽控制權、導彈計畫及代理勢力等問題上仍存在實質分歧，但市場顯然選擇先聚焦利好信號。在美元下跌，油價重挫的同時，黃金相應走高。油價暴跌緩解通脹壓力、美元走弱提升黃金吸引力。

倫敦黃金周三顯著上漲，受美伊可能達成和平協定消息提振，升上至 4720 美元上方。市場對地緣政治風險快速緩和，並暫為緩解了通脹與利率擔憂，本周五即將公佈的美國非農就業數據料將進一步指引美聯儲政策預期。剛在周三發佈的 ADP 全國就業報告顯示，4 月美國私營部門就業崗位增幅超出預期，這為經濟穩定提供了初步支撐。目前市場已基本排除美聯儲年內降息的可能性。

倫敦黃金本周似乎已在 4500 關口附近築起底部，連日均緊守此區，而附近亦是 9 個月均線支撐，顯示該區域具備一定技術性買盤。圖表亦見 4 天平均線上破 9 天平均線形成黃金交叉，估計金價正積蓄重新上揚的動能。而延伸自 3 月初的下降趨向線至今設阻力於 4666 美元，更重要的是，本月最重要的分界線阻力為 4659 美元，故此，倘若金價後市續可持穩此區之上，料更為鞏固其後續的上升態勢。其後阻力可參考 4 個月平均線 4820 美元。至於短線阻力預估在 4721 及 4779，較大阻力料為 4809 及 4839 美元。支持位估計在 4663 及 4633，其後看至 4603 及 4544 美元。

XAG 倫敦白銀**白銀初步突破三角，維持上探傾向**

倫敦白銀方面，周線圖上所有均線聚集等待，預示著一波更強勁的大行情即將展開。目前 4 個月阻力均線為 80 美元，9 個月支持均線為 69.8 美元。日線圖 50 天均線阻力在 77.4 美元，當前已見銀價碰及此區。短線圖呈現敏感三角形態，剛在周三已告破位頂部，可望銀價中短線仍有續作上行的動能。短期阻力預估在

倫敦黃金5月7日：

預測早段波幅：4663 - 4721

阻力 4779 - 4809 - 4839

支持 4633 - 4603 - 4544

SPDR Gold Trust黃金持有量：

4月27日-1,044.34噸

4月28日-1,040.91噸

4月29日-1,039.20噸

4月30日-1,035.77噸

5月1日-1,035.77噸

5月4日-1,035.77噸

5月5日-1,034.05噸

5月6日-1,033.20噸

5月6日上午定盤價：4699.3

5月6日下午定盤價：4706.9

弱

強

--	--	--	--	--	--	--	--	--	--

倫敦白銀5月7日：

預測早段波幅：77.8 - 79.8

阻力 79.9 - 80.7 - 81.4 - 84

支持 77.3 - 76.3 - 75.4 - 74.8

iShares Silver Trust白銀持有量：

4月27日-15,154.69噸

4月28日-15,154.69噸

4月29日-15,092.75噸

4月30日-15,064.60噸

5月1日-15,042.08噸

5月4日-15,035.63噸

香港灣仔軒尼詩道 288 號 英皇集團中心 8 樓 801 室 電話：2574 2229 傳真：2574 1630

縱橫匯海財經網站: www.MW801.com 電郵地址: mw@emperorgroup.com

版權所有 未經許可 不得轉載

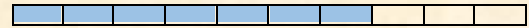
本分析之資料或數據乃搜集自可信可靠之來源。本網頁有關人士並沒有表明、保證或承諾該等資料乃準確、完整及應屬可信。並且不會接受任何有可能直接或間接因網站內容、遺漏或文字上的錯誤，或因您未能進入網站，或因任何通過這個網站傳送或接收的指示或通知的延遲或失敗而引致的任何損失或破壞負責。此網頁內所載之內容不應理解為買入或出售任何證券、產品或服務之建議、邀請、廣告或勸誘。本網頁有關人士對於網頁所提供的任何資料或意見均屬可靠，惟其所產生之任何損失或虧損概不負任何責任。金融市場具一定風險，投資價格可跌可升。

79.8 及 79.9 美元，下一級料為 80.7，較大阻力看至 81.4 及 84 美元。至於支持位料為 77.8 及 77.3，較大支持估計在 76.3 及 75.4 美元，其後則會看至 74.8 美元。

5月5日-15,058.15噸
5月6日-15,058.15噸

弱

強



EUR 歐元

歐元續為受限 1.18，延續反覆走勢

據 BBC 週三報導，伊朗表示美國提出的結束戰爭的提議"仍在考慮中"，此前有報導稱兩國可能接近達成協議。一位人士稱，美國向伊朗提交了一份一頁的諒解備忘錄，內容是逐步重新開放霍爾木茲海峽並解除對伊朗港口的美國封鎖。關於伊朗核計劃的詳細談判將在此過程的後期進行，該人士補充說，目前尚未達成任何協議。美國總統特朗普表示，過去 24 小時內美國與伊朗進行了"非常好的會談"，但他並未設定期待德黑蘭回覆的最後期限。

美元周三走低，歐元、英鎊等主要貨幣走強。歐元兌美元走勢，圖表見 RSI 及隨機指數於中位區間徘徊，示意著歐元短線仍傾向處於反覆。當前 1.18 水準仍是重要阻力參考，上周的反撲就是未能攻破此關口，下一級阻力料為 1.1930 及 1.20 關口。支持位回看 250 天平均線 1.1650 及 1.1580，下一級料為 1.1520，重要支撐指向 1.14 關口。


預估波幅：

阻力 1.1800 - 1.1930 - 1.2000 - 1.2080

支持 1.1650 - 1.1580 - 1.1520 - 1.1400**

弱

強



新聞簡要

6 / 5

法國3月工業產出月率+1.0%

法國4月服務業PMI報46.5

法國4月綜合PMI報47.6

德國4月服務業PMI報46.9

德國4月綜合PMI報48.4

歐元區4月服務業PMI報47.6

歐元區4月綜合PMI報48.8

歐元區3月PPI月率+3.4%，年率+2.1%

JPY 日圓

干預疑慮猶存，日圓走勢動蕩

美元兌日圓上周打破了一個多以區間橫盤走勢，先向上突破頂部位置 160 關口，更突破 3 月高位，但其後並沒有延伸向上推進，反倒是大幅下行並跌破此前的區間底部，技術下延目標為近月爭持的區間幅度 250 點，以底部 157.50 計算亦即約為 155 水準，剛在周三已走近至此區；其後支撐可參考 200 天平均線 154.20 及 250 天平均線 152.50 水平，再而指向 150 關口。相信美元兌日圓短期走勢仍會較為反覆，並有機會本周再次返回近月的波動區間內，較近阻力料為 100 天平均線 157.50 及 158.60，下一級看至 160 關口，其後阻力將留意 160.80 以至 162 水準。

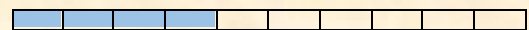
預估波幅：

阻力 157.50 - 158.60 - 160.00 - 160.80 - 162.00

支持 155.00 - 154.20 - 152.50 - 150.00

弱

強



GBP 英鎊**政治不確定性壓制英鎊**

英鎊兌美元在近月處於高位區間整固，向上明顯受制於 1.36 關口，需留意倘若英鎊兌美元進一步跌破近期底部 1.3450，則見英鎊有機會將迎來一波調整；而圖表見 RSI 及隨機指數復再走低，也示意著英鎊短線的下行壓力。預計下方延伸支持位在 1.3380，下一級看至 1.32 及 1.3150，關鍵指向 1.30 關口。阻力位則料為 1.3610 及 1.3660，其後阻力預估在 1.3720 及 1.38 水平，進一步看至 1.3870。

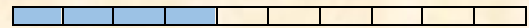
預估波幅：

阻力 1.3610 - 1.3660 - 1.3720 - 1.3800 - 1.3870

支持 1.3450* - 1.3380 - 1.3200 - 1.3150 - 1.3000*

弱

強



本週要聞：

6 / 5

英國4月服務業PMI報52.7

英國4月綜合PMI報52.6

CHF 瑞郎**美元兌瑞郎未能攻破 0.80 關口，後續回撒走勢**

美元兌瑞郎 3 月底在 0.8044 觸高，而上一次頂部在 1 月 15 日的 0.8042，至今匯價又再逐步迫近此區，這將視為短期重要阻力，故留意若後市未可闖過此區，則將再復走低。較近支持回看 0.78 及 0.7740，下一級看至 0.7670 及；至於今年一直穩守著的 0.76 關口則仍是關鍵！阻力位留意 250 天平均線 0.7930 以至 0.8000/0.8050，較大阻力參考 0.8090 及 0.8130 水準。

預估波幅：

阻力 0.7930 - 0.8000/50* - 0.8090 - 0.8130

支持 0.7800 - 0.7740 - 0.7670 - 0.7600**

弱

強



本週要聞：

5 / 5

瑞士4月CPI月率+0.3%，年率+0.6%

AUD 澳元**憧憬中東停火，澳元升見四年高位**

澳洲周四公佈 3 月意外錄得 18.41 億澳元貿易逆差，為八年來首次，原因是數據中心計算設備進口激增，同時伊朗衝突推高油價導致燃料運輸量也大幅增加。

澳元兌美元周三升見至 0.72 上方，觸及四年新高，因市場對中東和平協定的預期升溫削弱了避險美元。澳元還繼續受益澳洲聯儲本周的加息行動，官方現金利率已上調至 4.35%。市場目前認為，在今年已加息三次後，6 月再次加息的可能性僅為 20%，而到 9 月進一步加息至 4.60% 的預期已被完全消化。

澳元兌美元過去兩周大致在 0.72 水準遇阻，隨著周三出現破位，若後市仍可持穩此區之上，料見澳元將會延伸新一浪升勢。若果以近月約 100 點的爭持幅度計算，首個目標可先看至 0.73。預計之後進一步阻力為 0.7380 及 0.75 水準。支持位先會回看 0.72，關鍵則為 0.71 水準，附近亦見 25 天平均線在 0.7120，較大支持料為 100 天平均線 0.6970 及 0.6800 水平。

預估波幅：

阻力 0.7300 - 0.7380 - 0.7500

支持 0.7200 - 0.7100 - 0.6970 - 0.6800

弱

強



本週要聞：

5 / 5

澳洲4月服務業PMI報50.7

澳洲4月綜合PMI報50.4

澳洲央行宣佈加息0.25%

7 / 5

澳洲3月意外錄得18.41億澳元貿易逆差，為八年來首次

NZD 紐元**紐元突破整固區間阻力，有望迎來新一波上揚**

美元周三續告承壓，有報導稱美國和伊朗正朝著正式結束衝突的方向邁進，霍爾木茲海峽有望重新開放，並為進一步核談判鋪平道路。

紐元兌美元在過去一個月一直受制 0.5950 水準，至周三終見初步突破，高位及 0.5990 上方，若續為可持於 0.5950 之上，料即將迎來紐元新一浪上揚。以 4 月 29 日低位 0.5815 作計算，預計潛在延伸幅度可達至 135 點，即為 0.6085 水準。其他阻力位預料為 0.60，去年 7 月 1 日高位 0.6122 以至 0.62 水準。支持預估在 0.5950 及 0.5870，下一級看至 0.58 水準。

預估波幅：

阻力 0.6000 - 0.6085 - 0.6122 - 0.6200

支持 0.5950 - 0.5870 - 0.5800

弱

強

**CAD 加元****油價回挫壓制加元走勢**

美元兌加元周三徘徊於 1.36 水準附近，中東局勢出現階段性緩和，原油價格回落削弱了對加元支撐，使匯價下行空間受限。儘管美伊雙方仍存在零星衝突，但市場整體更傾向於解讀為局勢趨於緩和。技術圖表見，RSI 及隨機指數自超賣區域重新回升，50 天平均線 1.3730 將為當前重要阻力，若然可跨過此區，料可更為鞏固美元兌加元的回升態勢。其後阻力位會回看 1.3790 及 1.39 水準，關鍵仍會是 1.3950/1.40 水準。較近支持先留意 1.3550，關鍵支撐指向 1.35 及 1.3380，下一級看至 1.33。


預估波幅：

阻力 1.3730* - 1.3790 - 1.3900 - 1.3950/1.4000

支持 1.3550 - 1.3500 - 1.3380 - 1.3300

弱

強



本週要聞：

5 / 5

加拿大3月出口報727.7億，進口報709.9億

加拿大3月貿易平衡報順差17.8億

6 / 5

加拿大4月PMI報61.5

加拿大4月季調後PMI報57.7

CL 紐約期油**美國暗示可能接近與伊朗達成協議，油價回挫**

美國總統特朗普表示將暫時叫停協助護送船隻通過霍爾木茲海峽的“自由計畫”，國務卿魯比奧稱美國已實現軍事目標且“不希望再發生新的事態”。油價週二下跌，主要因美國表示與伊朗的脆弱停火協議仍有效，且有兩艘美國商船在美軍驅逐艦護航下通過霍爾木茲海峽，航運公司馬士基證實懸掛美國國旗的“聯盟費爾法克斯號”已駛離海灣。此外，油價在前期大漲後亦醞釀著技術回調的壓力。

紐約 6 月原油期貨周一自日低 99.11 美元大幅反彈，而上周五的挫跌其低位亦僅見至 99.30，至於剛在周三早盤則曾跌見至 99.12 美元。倘若從 4 月 17 日低

預估波幅：

阻力 102.70 - 105.50 - 107.50 - 108.60

支持 98.75 - 96.20 - 95.00 - 92.60

弱

強



位 82.59 至 4 月 30 日高位 110.93 美元，調整 0.382 的幅度約為 98.75 美元，故可留意油價若仍可持於此區上方，則可看成在適量的調整後，再而組織新一輪升勢。向上阻力預估在 102.70 及 105.50，下一級阻力看至 107.50 及 108.60 美元。下方則以 80-84 美元為重要支撐據點。即市較近支持料為 98.75 及 96.20，下一級看至 95 及 92.60 美元。



QR Code

http://www.mw801.com/platform/MW801_app

香港灣仔軒尼詩道 288 號 英皇集團中心 8 樓 801 室 電話：2574 2229 傳真：2574 1630
縱橫匯海財經網站: www.MW801.com 電郵地址：mw@emperorgroup.com

版權所有 未經許可 不得轉載

本分析之資料或數據乃搜集自相信可靠之來源。本網頁有關人士並沒有表明、保證或承諾該等資料乃準確、完整及應屬可信。並且不會接受任何有可能直接或間接因網站內容、遺漏或文字上的錯誤，或因您未能進入網站，或因任何通過這個網站傳送或接收的指示或通知的延遲或失敗而引致的任何損失或破壞負責。此網頁內所載之內容不應理解為買入或出售任何證券、產品或服務之建議、邀請、廣告或勸誘。本網頁有關人士對於網頁所提供的任何資料或意見均屬可靠，惟其所產生之任何損失或虧損概不負任何責任。金融市場具一定風險，投資價格可跌可升。