

今日重要經濟數據：

14:00 德國 6月消費者物價調和指數月率・預測:-0.2%・前值:-0.2%
 14:00 德國 6月消費者物價指數年率・預測:+2.3%・前值:+2.3%
 14:00 德國 6月消費者物價指數月率・預測:-0.3%・前值:-0.3%
 14:00 德國 6月消費者物價調和指數年率・預測:+2.4%・前值:+2.4%
 14:45 法國 6月扣除煙草後核心通脹指數月率・前值:+0.1%
 14:45 法國 6月消費者物價指數年率・預測:+2.0%・前值:+2.0%
 14:45 法國 6月消費者物價指數月率・預測:-0.3%・前值:-0.3%
 20:30 加拿大 6月淨就業人數變化・預測:增加 1.0萬・前值:增加 8.78萬
 20:30 加拿大 6月就業參與率・前值:65%
 20:30 加拿大 6月失業率・預測:6.6%・前值:6.6%
 20:30 加拿大 6月平均小時工資年率・前值:+3.2%
 20:30 加拿大 5月營建許可月率・前值:-7.6%

關注焦點：

新聞簡要：

6 / 7
 特朗普稱解決俄烏衝突將“比人們認為的要快得多”

美國 6月服務業 PMI 報 51.2
 美國 6月綜合 PMI 報 51.9
 美國 ISM 6月非製造業 PMI 報 54.0
 美國 ISM 6月非製造業價格支付指數報 67.7
 美國 ISM 6月非製造業就業指數報 51.2
 美國 ISM 6月非製造業新訂單指數報 55.1

7 / 7
 伊朗對卡塔爾 LNG 運輸船和沙地阿拉伯油輪的攻擊
 美國軍方對伊朗發動新一輪空襲

美國 5月貿易平衡報逆差 776 億
 美國 5月商品貿易平衡報逆差 1058.9 億

8 / 7
 特朗普宣佈旨在結束伊朗戰爭的臨時協議「已經終結」。

9 / 7
 美軍稱打擊約 90 個伊朗軍事目標

中國 6月 PPI 年率+4.1%
 中國 6月 CPI 年率+1.0%，月率-0.3%

美國一周初領失業金人數報 21.5 萬
 美國初領失業金人數四周均值報 21.875 萬
 美國續領失業金人數報 181.4 萬
 美國 6月成屋銷售年化總數報 409 萬戶
 美國 6月成屋銷售月率-2.4%

XAU 倫敦黃金**黃金於三角末端反覆爭持，本周續見受制 25MA**

美聯儲政策前景的仍存在高度不確定性。本週三公佈的6月16-17日FOMC會議紀要顯示，決策層在利率方向上存在分歧，許多與會者表示聯邦基金利率的適當水準將在年底處於當前目標區間內或略低於該區間。這一表述確認了美聯儲內部存在相當規模的“觀望”或“偏鴿”陣營。受此影響，美元承壓回跌。此外，週四公佈的美國經濟數據雖整體向好，包括初請失業金優於預期，但未能扭轉美元的整體弱勢。美國下周將公佈關鍵的通脹數據，還有零售銷售數據及密芝根大學消費者信心指數。

技術走勢而言，金價目前已運行於三角形態末端，但正接近探試底部水準。當前三角形上下軌分別位於4215美元及3955美元。下降通道本周阻力參考4288美元，通道支持則參考3944及3838美元。另外，利用近期雙頂形態計算，上方阻力在4213美元及4247美元，支持位於4061美元水準；以雙底形態計算反彈，上方阻力為4196.8及4257美元，下方重要支持在本月分界線4124及3994美元，若失守金價或再度轉弱。

短線阻力位先會留意4139，25天平均線亦為重要參考，過去一個多月以來，金價亦未可明確上破此指標，目前位於4148美元。下一級阻力料為4164美元，之後預估為4193及4234美元。支撐預估在4109及4081，下一級看至4054及4028美元。

倫敦黃金7月10日：

預測早段波幅：4109 - 4139

阻力 4164 - 4193 - 4234

支持 4081 - 4054 - 4028

SPDR Gold Trust 黃金持有量：

6月29日-1,005.80噸

6月30日-1,005.08噸

7月1日-1,005.36噸

7月2日-1,001.37噸

7月3日-1,001.37噸

7月6日-1,002.79噸

7月7日-1,002.50噸

7月8日-1,002.51噸


7月9日-1,005.65噸

7月9日上午定盤價：4107.05

7月9日下午定盤價：4130.15

弱

強

**XAG 倫敦白銀****白銀本周先跌後回穩，關注 250MA 阻力**

倫敦白銀方面，目前三角形範圍在56.5至73美元。本月分界線在62.4美元。長線圖顯示銀價當前大致在47.4至65.9美元之間運行，均線支持與阻力分別在48.1及67.5美元。銀價處於調整範圍內，交投區間位於57.4至66.4美元，上方關鍵阻力為50周均線所在的64.4美元。自歷史高位以來的下降平行通道保持完整，範圍在51.3至70.1美元，通道中軸支援在59.3美元；長線須突破77美元才有望重啟新升勢。以歷史高位回落至61美元再反彈所構成的調整浪衡量，範圍在57.3至64.4美元。上方分別有250日均線64.2美元及25日均線62.8美元作壓制，剛在本周初就是未能回破250日均線。

倫敦白銀7月10日：

預測早段波幅：59.4 - 60.4

阻力 61.4 - 62.4 - 64

支持 58.4 - 57.4 - 56.7

iShares Silver Trust 白銀持有量：

6月29日-14,902.53噸

6月30日-14,922.22噸

7月1日-14,922.22噸

7月2日-14,939.01噸

7月3日-14,939.01噸

7月6日-14,899.63噸

7月7日-14,915.10噸

7月8日-14,899.63噸

7月9日-14,871.51噸

弱

強



短線阻力預估在 60.4 及 61.4，較大阻力料為 62.4 以至 64.0。支持位初步估計為 59.4 及 58.4，進一步指向 57.4 及 56.7 美元。

EUR 歐元

美軍再襲伊朗，避險需求支撐美元

在美國方面，市場定價美聯儲 7 月維持利率不變的概率約為四分之三，6 月非農就業僅新增 5.7 萬人削弱了加息的理由。周四公佈美國初請失業金數據優於預期、美聯儲官員發表明確鷹派言論、美軍連續第二夜空襲伊朗，這些因素亦對美元形成了一定的支撐。下周的美國 CPI 報告將是檢驗利差交易邏輯的關鍵審計點。市場共識預期顯示整體 CPI 環比下降 0.1%，前值為 +0.5%，年率前值為 4.2%。

歐元兌美元自 4 月高位 1.1848 持續走弱，之前一周周下探 1.1324 後小幅反彈，上周至今大致徘徊於 1.14 水準附近。向上仍要留意 25 天平均線，在近月都見反彈動能受制此指標，目前處於 1.1470 水準，在未能明確扳回此區之前，預料歐元兌美元仍處爭持狀態。較大支撐可先看 1.1320 及 1.12，下一級關注 1.1060 及 1.10 關口，中期支撐指向 1.0870。至於上望阻力位回看 1.15 及 50 天平均線 1.1570，下一級看至 1.1630，其後留意 1.1670 這位置為前期雙頂型態的頸線位置。

JPY 日圓

美元兌日圓形成初步雙頂

美元兌日圓周五早盤自高位下滑，一度跌破 161.50 水準。日本財務大臣片山皋月的講話釋放了利率上升預期，導致日圓走強。在週四發表講話中，她預計利率將逐步上升，因為政府正在積極實施財政政策，同時希望加快面向家庭的日本國債產品擴容討論。在貨幣政策方面，片山強調日本央行可以不受政府表態影響自主調整政策，具體貨幣工具由央行決定，執政黨正在調整經濟藍圖中的措辭。她表示將密切關注經濟指標和市場情況，確保財政可持續性以贏得市場信任。


日本財務大臣片山皋月亦表示，政府希望鼓勵包括政府養老金投資基金(GPIF)在內的養老金機構增加對日本國內金融資產的投資，以確保公眾能直接受益於經濟增長。此番言論亦進一步支撐日圓。

預估波幅：

阻力 1.1470* - 1.1500 - 1.1570 - 1.1630 - 1.1670*
支持 1.1320 - 1.1200 - 1.1060 - 1.1000 - 1.0870

弱

強



新聞簡要

6 / 7

德國5月工廠訂單年率+6.2%，月率+1.9%

歐元區Sentix 7月投資者信心指數報 -3.1

17：00 歐元區5月零售銷售月率+0.2%，年率+1.6%

歐元區5月PPI年率+5.9%，月率+0.2%

7 / 7

德國 5 月工業產出年率+0.1%，月率+0.9%

法國 5 月出口報 536 億，進口報 605 億

法國 5 月貿易平衡報逆差 69 億

9 / 7

德國 5 月出口月率+0.9%

德國 5 月進口月率-2.5%

德國 5 月貿易平衡報順差 191 億

關注焦點：

周五

德國6月CPI・HICP (14：00)

預估波幅：

阻力 162.00 - 163.00* - 163.50 - 164.00

支持 161.05/30* - 160.47** - 159.85 - 158.95 - 158.00

弱

強



本週要聞：

7 / 7

日本5月家庭支出年率-0.3%

日本5月勞動現金收入年率+3.2%

日本 5 月領先指標初值報 116.8

日本 5 月同步指標初值報 118.5

8 / 7

日本 5 月貿易平衡報順差 69 億

9 / 7

日本周 6 月機械訂單年率+52.8%

技術走勢而言，美元兌日圓近期維持高位震盪格局，暫見 RSI 又再復下行，當前重要位置在 25 天平均線，上周的回跌未能有效跌破此區，故目前位於 161.30 的 25 天平均線也顯得格外重要，下一焦點則是上升趨向線 161.05 以至上周五的低位 160.47，若然匯價今趨可下破此區，則近月的走勢將形成了一組雙頂型態，示意著美元兌日圓大有機會將開展一段較顯著的回跌走行情。以自五月以來的累計漲幅計算，38.2% 及 50% 的回吐幅度在 159.85 及 158.95，擴展至 61.8% 為 158 水準。至於阻力位會回看 10 天平均線 162，至於本月以來未能突破的 163 關口則會視作關鍵，要慎防若後市破位，則反而可能會出現又一輪上揚；較大阻力估計為 163.50 及 164 水準。

10 / 7

07:50 日本 6 月生產者物價指數年率・預測:+6.8%・前值:+6.3%

07:50 日本 6 月生產者物價指數月率・預測:+0.3%・前值:+0.9%

日本財務大臣：利率將逐步上升，日本央行自主決定貨幣政策

日本財務大臣表態鼓勵養老金增投國內資產

GBP 英鎊

英鎊步步高升，重新上闖 1.35 關口

美伊雙方週四連續第二日交火，但風險偏好情緒尚為受控，市場對談判將繼續持樂觀態度。美國總統特朗普表示，德黑蘭"非常渴望達成協議"，這表明和平談判可能很快恢復。此外，自周三晚 6 月美聯儲會議紀要公佈以來，美元承壓。委員會重申了抗擊通脹的決心，但在貨幣政策路徑上存在分歧，使投資者對下一次加息的時機存有疑慮。

英鎊兌美元自五月下旬於 1.35 關口多番受制，到六月中旬出現急挫，至 6 月 24 日低見於 1.3139，輕微跌破 3 月 31 日低位 1.3159，其後則延伸強勁的反彈勢頭至今，剛在本周四高見於 1.3430。圖表見 10 天平均線上破 25 天平均線，RSI 維持上行，預示英鎊兌美元仍傾向有上行動力，只是當前有兩個重要關卡，一個是 1.35，另一個是目前位於 1.3535 的下降趨向線阻力，後市需有效突破此區，才可望確立又一段升浪延展；之後目標參考 5 月 1 日高位 1.3657 以至 1.3740，續後指向 1.38 關口。下方支持則要重視 25 天平均線，自從上周破位後，本周波動穩穩的持於此指標之上，目前位於 1.3310 位置，換言之，若果此區失守，則最近這一段升勢或將告終；下一級看至 1.3210 及 1.3130，其後支撐料會看至 1.3070 及 1.30 關口。


預估波幅：

阻力 1.3500/35* - 1.3657 - 1.3740 - 1.3800

支持 1.3310* - 1.3210 - 1.3130 - 1.3070 - 1.3000*

弱

強



CHF 瑞郎**美元兌瑞郎 25MA 續見支撐**

美元兌瑞郎 3 月底在 0.8044 觸高，而上一次頂部在 1 月 15 日的 0.8042，當前匯價正居於此區之上，將或見觸發又一波延伸升勢，較大阻力指向 0.8150 及 100 周平均線 0.8280 水準，關鍵直指 0.85 關口。較近支持回看 25 天平均線 0.8030，下一級料為 250 天平均線 0.7930 及 0.7870，較大支持預估在 0.7760 及 0.7670 水平。

預估波幅：

阻力 **0.8150 - 0.8280 - 0.8500**支持 **0.8030 - 0.7930 - 0.7870 - 0.7760 - 0.7670**

弱

強



本週要聞：

瑞士6月經季節調整的失業率報3.1%

AUD 澳元**澳元呈築底回穩**


澳元兌美元方面，技術走勢而言，過去兩周澳元兌美元在 0.69 水準附近橫盤整固，以至自上周四開始略見起色；同時，圖表見 RSI 處於上行，5 天平均線也上破 10 天平均線形成黃金交叉，可望澳元完成初步築底，有望迎來一定幅度的反彈行情。25 天平均線 0.6990 將為首個參考。黃金比率計算，38.2%的反彈水準在 0.7020，50%及 61.8%的幅度為 0.7070 及 0.7120。50 天平均線亦要留意，自 5 月中旬以來匯價亦曾數度探試指標而再行回升，故目前位於 0.7085 的 50 天平均線仍具一定技術意義；較大阻力看至 0.72。支持位回看 0.69，較大支持看至 0.6860 及 250 天平均線 0.68，之後關注 0.67 水準，為年初時間多日探試的重要底部。

預估波幅：

阻力 **0.6990 - 0.7020 - 0.7070/85* - 0.7120 - 0.7200**支持 **0.6900 - 0.6860 - 0.6800 - 0.6700****

弱

強



本週要聞：

6 / 7

澳洲6月TD通脹年率+3.9%

澳洲6月TD通脹月率-0.4%

NZD 紐元**紐西蘭央行鷹派展望繼續支撐紐元**


紐西蘭央行週三將官方現金利率上調 25 個基點至 2.50%後釋放的鷹派展望繼續為紐元提供底層支撐；美元指數在美聯儲紀要顯示決策層內部分歧後跌至周內新低，進一步助力紐元上行；此外，特朗普週四聲稱伊朗已致電尋求與美國達成協議，地緣避險情緒有所消退，進一步削弱了美元的避險買盤。

預估波幅：

阻力 **0.5800- 0.5870 - 0.6000**支持 **0.5670- 0.5600 - 0.5570 - 0.5480/0.5500**

弱

強



本週要聞：

8 / 7

紐西蘭央行加息 25 個基點至 2.5%

紐西蘭央行在聲明中明確表示，“進一步減少貨幣刺激可能是必要的”，以遏制通脹壓力。這一前瞻性指引的鷹派程度超出了部分市場參與者的預期。市場目前定價未來 12 個月累計約 85 個基點的加息幅度。

紐元兌美元走勢，技術圖表所見，RSI 及隨機指數正呈回升，5 天平均線剛在上周升破 10 天平均線形成利好交叉，均示意紐元兌美元短線有持穩傾向。當前支

撐預估在 0.5670，下一級看至 0.56 以至 0.5570 水準，其後關注 0.5480/0.55。阻力則回看 25 天平均線 0.5740 及 0.58，較大阻力指向 0.5870 及 0.60 關口。

CAD 加元

美元/加元醞釀調整風險，關注今晚就業數據

美元兌加元近日持於高位區間，持續受制於 1.4250，未有進一步延展升勢；反觀下方則大致於 1.4150 水準尋獲支撐，故要留意後市若匯價跌破此區或見將會啟動一輪調整行情。黃金比率計算，23.6%及 38.2%的回吐水準在 1.4080 及 1.3980，50%及 61.8%的回調幅度則在 1.39 及 1.3810。阻力位預料在 1.4250 以至 1.43，下一級看至 1.4420 以至 1.46。

預估波幅：

阻力 1.4250 - 1.4300 - 1.4420- 1.4600

支持 1.4150 - 1.4080 - 1.3980 - 1.3900 - 1.3810

弱

強



本週要聞：

7 / 7

加拿大6月採購經理指數(PMI)報59.7·前值61.3

加拿大6月季調後採購經理指數(PMI)報56.2

加拿大5月出口報 771 億，進口報 728.6 億

加拿大5月貿易平衡報順差42.4億

關注焦點：

周五

加拿大6月就業數據 (20 : 30)

CL 紐約期油

市場審視中東局勢發展，油價反覆靠穩

紐約期油周四回挫，投資者正在重新評估中東局勢、全球原油供應預期以及美國庫存變化對未來價格方向的影響。此前美國針對伊朗相關目標採取軍事行動，引發市場對中東供應鏈穩定性的擔憂，尤其是霍爾木茲海峽運輸安全問題再次成為市場關注焦點。不過，隨著局勢出現新的變化，市場避險情緒有所降溫。美國總統特朗普表示，伊朗方面尋求與美國達成協議，以避免地區緊張進一步升級，同時白宮官員也表示，美國仍致力於推動此前達成的諒解框架。消息緩解了投資者對於原油供應中斷的擔憂，使此前快速上漲的油價承壓回檔。與此同時，供應端壓力仍然限制油價進一步上漲空間。OPEC+ 近期決定繼續提高產量目標，意味著未來幾個月全球原油供應可能進一步增加。

技術圖表所見，RSI 正重新回升，5 天平均線剛上破 10 平均線，短期見油價可呈回穩。價格先前跌破 250 天平均線支撐，目前位於 72.30 美元，現又成了支撐依據。較大支持位預估在 70 及 68.50 美元，下一級料為 67.80 美元。上望阻力預估在 74.60 及 25 天平均線 75.70，較大阻力位預料在 78.20 及 80 關口。


預估波幅：

阻力 74.60 - 75.70 - 78.20- 80.00

支持 72.30- 70.00- 68.50- 67.80

弱

強





QR Code

http://www.mw801.com/platform/MW801_app

香港灣仔軒尼詩道 288 號 英皇集團中心 8 樓 801 室 電話：2574 2229 傳真：2574 1630
縱橫匯海財經網站：www.MW801.com 電郵地址：mw@emperorgroup.com

版權所有 未經許可 不得轉載

本分析之資料或數據乃搜集自相信可靠之來源。本網頁有關人士並沒有表明、保證或承諾該等資料乃準確、完整及應屬可信。並且不會接受任何有可能直接或間接因網站內容、遺漏或文字上的錯誤，或因您未能進入網站，或因任何通過這個網站傳送或接收的指示或通知的延遲或失敗而引致的任何損失或破壞負責。此網頁內所載之內容不應理解為買入或出售任何證券、產品或服務之建議、邀請、廣告或勸誘。本網頁有關人士對於網頁所提供的任何資料或意見均屬可靠，惟其所產生之任何損失或虧損概不負任何責任。金融市場具一定風險，投資價格可跌可升。