

縱橫匯海財經網站

(英皇金融證券集團台股匯期財經網站)

www.MW801.com

英皇金融證券集團業務部投資顧問之網站

英皇金融證券集團
Emperor Financial Capital GroupMARKET WATCH
8月5日星期五

今日重要經濟數據：

14:00 德國6月工業生產月率・預測-0.3%・前值+0.2%
 14:00 英國7b Halifax 房價月率・前值+1.8%
 14:00 英國7b Halifax 房價年率・前值+12.98%
 14:45 法國第二季非農就業崗位季率・前值+0.3%
 14:45 法國6月經季節調整的貿易收支・預測逆差125.6億・前值逆差129.9億
 20:30 美國7月非農就業崗位・預測增加25.0萬・前值增加37.2萬
 20:30 美國7月民間部門崗位・預測增加23.0萬・前值增加38.1萬
 20:30 美國7月製造業崗位・預測增加1.7萬・前值增加2.9萬
 20:30 美國7月失業率・預測3.6%・前值3.6%
 20:30 美國7月平均時薪月率・預測+0.3%・前值+0.3%
 20:30 美國7月每周平均工時・預測34.5小時・前值34.5小時
 20:30 美國7月就業參與率・前值62.2%
 20:30 加拿大7月就業崗位・預測增加2.0萬・前值減少4.32萬
 20:30 加拿大7月失業率・預測5.0%・前值4.9%

8月6日(星期六)

03:00 美國6月消費者信貸・預測增加240.0億・前值增加223.5億

XAU 倫敦黃金

金價走高，受美元下挫和美中緊張關係帶動

倫敦黃金周四升見一個月新高，因美元和美國公債收益率回落，投資者密切關注美中緊張關係。在美國眾議院議長佩洛西訪問台灣的第二天，中國在台灣附近發射了多枚導彈，這是中國有史以來在台灣海峽進行的最大一次軍事演習。投資者還對數據進行了評估，數據顯示上周美國初請失業金人數有所增加。投資者現在正在關注周五將公布的美國非農就業報告。

關注焦點：

周五：美國7月就業數據(20:30)

本周要聞

里奇蒙聯儲總裁：美聯儲致力於讓通脹回歸2%目標

美聯儲卡什卡利稱明年轉為降息是極不可能的

美聯儲梅斯特認為須繼續加息至明年年中，政策利率應超過4%

倫敦黃金8月5日


預測早段波幅：1784 - 1796

阻力位：1808 - 1718 - 1833

支持位：1774 - 1763 - 1752

弱

強



SPDR Gold Trust 黃金持有量：

7月18日-1,009.06噸

7月19日-1,009.06噸

7月20日-1,005.87噸

7月21日-1,005.87噸

7月22日-1,005.87噸

香港灣仔軒尼詩道288號 英皇集團中心8樓801室 電話：2574 2229 傳真：2574 1630

縱橫匯海財經網站：www.MW801.com 電郵地址：mw@emperorgroup.com

版權所有 未經許可 不得轉載

本分析之資料或數據乃搜集自相信可靠之來源。本網頁有關人士並沒有表明、保證或承諾該等資料乃準確、完整及應屬可信。並且不會接受任何有可能直接或間接因網站內容、遺漏或文字上的錯誤，或因您未能進入網站，或因任何通過這個網站傳送或接收的指示或通知的延遲或失敗而引致的任何損失或破壞負責。此網頁內所載之內容不應理解為買入或出售任何證券、產品或服務之建議、邀請、廣告或勸誘。本網頁有關人士對於網頁所提供的任何資料或意見均屬可靠，惟其所產生之任何損失或虧損概不負任何責任。金融市場具一定風險，投資價格可跌可升。

倫敦黃金走勢，技術圖表可見，RSI 及隨機指數近日有呈技術背馳的初步跡象，而價位近日亦正受制 50 天平均線，或見金價過去兩周多的升勢將告放緩。下方支持會留意 1762 及 1750，關鍵為 25 天平均線 1741 美元。至於阻力將關注 1800 美元關口，較大阻力料為 1820 及 250 天平均線 1830 水準。

7月25日-1,005.29噸
7月26日-1,005.29噸
7月27日-1,005.29噸
7月28日-1,005.29噸
7月29日-1,005.87噸
8月1日-1,005.87噸
8月2日-1,005.87噸
8月3日-1,000.65噸
8月4日-1,000.32噸

8月4日上午定盤價：1777.90

8月4日下午定盤價：1783.20

XAG 倫敦白銀

銀價越為傾向呈築底型態

倫敦白銀方面，銀價於過去兩周走勢似乎已在 18 美元關口附近築底，剛在上周三更升破近日高位 19.10 美元，越以為接近盤整尾聲。圖表亦見 RSI 及隨機指數均續作走高，當前或要留意 20.50，此區或為反制阻力參考，較大阻力看至 21.20 及 22.15 美元。下方支撐料為 19.70，較大支撐看至 25 天平均線 19.26 以至 18.40 美元。

倫敦白銀8月5日

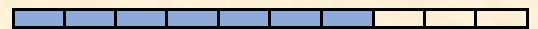
預測早段波幅：20.10 - 20.35

阻力位：20.60 - 21.05 - 21.50

支持位：19.90 - 19.75 - 19.25

弱

強



iShares Silver Trust 白銀持有量：

7月18日-16,044.37噸
7月19日-15,787.66噸
7月20日-15,592.63噸
7月21日-15,566.82噸
7月22日-15,566.82噸
7月25日-15,523.80噸
7月26日-15,414.82噸
7月27日-15,057.77噸
7月28日-15,043.43噸
7月29日-15,043.43噸
8月1日-15,152.41噸
8月2日-15,136.03噸
8月3日-15,136.03噸
8月4日-15,107.35噸

EUR 歐元

歐元維持橫盤，矚目美國就業數據

在加息預期和政治緊張局勢加劇的支持下，美元暫為止住了 7 月中旬開始的下跌。近日有更多的美國聯邦儲備理事會(FED)官員強調通過積極加息來消除高通脹的決心。由於美聯儲官員持續駁斥美國利率接近觸頂的看法，這支撐了美元走勢。美聯儲官員一致表示，在有強有力的證據表明通脹率回落到美聯儲 2%的目標之前，他們仍然決心實施加息。貨幣市場消化了美聯儲 9 月會議加息 50 個基點的因素，認為大幅加息 75 個基點的可能性在 44%左右。美聯儲 6 月和 7 月會議上均加息 75 個基點。美元指數返回至 106 水準上方，此前於周二曾觸及一個月低位 105.03；在周五公佈關鍵的就業數據前，美元走勢整體呈爭持。


預估波幅：

阻力 1.0300 - 1.0450 - 1.0570

支持 1.0100 - 1.0000* - 0.9910 - 0.9800

弱

強



美元指數走勢，技術圖表所見，10 天平均線剛於本周跌破 25 天平均線，而 RSI 及隨機指數均已告掉頭下跌，可

香港灣仔軒尼詩道 288 號 英皇集團中心 8 樓 801 室 電話：2574 2229 傳真：2574 1630

縱橫匯海財經網站：www.MW801.com 電郵地址：mw@emperorgroup.com

版權所有 未經許可 不得轉載

本分析之資料或數據乃搜集自相信可靠之來源。本網頁有關人士並沒有表明、保證或承諾該等資料乃準確、完整及應屬可信。並且不會接受任何有可能直接或間接因網站內容、遺漏或文字上的錯誤，或因您未能進入網站，或因任何通過這個網站傳送或接收的指示或通知的延遲或失敗而引致的任何損失或破壞負責。此網頁內所載之內容不應理解為買入或出售任何證券、產品或服務之建議、邀請、廣告或勸誘。本網頁有關人士對於網頁所提供的任何資料或意見均屬可靠，惟其所產生之任何損失或虧損概不負任何責任。金融市場具一定風險，投資價格可跌可升。

望美元指數仍會傾向持續調整。而當前兩個重要位置為 50 天平均線 105.10 及延伸自 2 月的上升趨向線 104.20，若後市可逐一擊破，料見美元的回跌動力更為強烈。以自 5 月底起始的累計漲幅計算，38.2%的調整幅度在 106.20 水平，擴展至 50%及 61.8%的幅度則為 105.25 及 104.30 水準。較大支撐將參考 100 天平均線 103.20 水準。阻力位將會回看 107.50，較大阻力參考 108.60 以至 7 月中旬高位 109.29。

歐元兌美元方面，技術圖表所見，RSI 及隨機指數均處回落，可望歐元兌美元在短線會延續近兩周多時間的盤整階段。較近支持先看 1.01 水準，這為近期的重要盤整底部，下一個關鍵則矚目於 1.00 這個心理關口，雖然此前曾一度破位，但之後已迅速扳回至關口上方，可望這個關口在之後仍有一定支撐力道；另外，倘若以雙底型態的深度約 440 點作技術延伸目標，較大支持參考將會看至 0.9910 水平，下一級料為 0.98 水準。至於較近阻力先看 1.03 水準，接著是由 2 月高位延展至今的下降趨向線位於 1.0420，倘若後市終可突破此區將會是歐元重新上揚的重要技術訊號；延伸目標參考 100 天平均線 1.0570 水準。

JPY 日圓

美元稍緩跌勢，關注非農報告

周五美國將公佈 7 月就業數據，美國就業市場繼續強勁的跡象可能會增強對美聯儲收緊貨幣政策的預期。美聯儲官員近日繼續駁斥美國利率接近觸頂的說法。周四，克利夫蘭聯儲總裁梅斯特表示，美聯儲應將利率提高到 4% 以上，以幫助降低通脹，並致力於在明年上半年繼續收緊政策。此前，舊金山聯儲總裁戴利和明尼亞波利斯聯邦儲備銀行總裁卡什卡利昨晚也表達了他們控制高通脹的決心。貨幣市場消化了美聯儲在 9 月會議上加息 50 個基點的可能性，認為再次大幅加息 75 個基點的可能性約為 44%。美聯儲在 6 月和 7 月會議上均加息 75 個基點。

美元兌日圓走勢，技術圖表可見，MACD 指標亦下破訊號線，10 天平均線亦剛在周一跌破 25 天平均線，更重要的是當美元兌日圓已跌破了延伸自五月的上升趨向線，並且亦失守 25 天平均線，將可望美元兌日圓的跌勢正面臨進一步加劇。當前支撐關鍵指向 130 關口，再而破位甚至有可能探向 5 月低位 126.35 以至 125 關口。至於阻力位預估在 133.60 及 25 天平均線 135.40 水準，下一級看至 137。


預估波幅：

阻力 133.60 – 135.40 – 137.00

支持 130.00 – 126.35 – 125.00

弱

強



GBP 英鎊**英國央行加息，就經濟衰退風險發出警告**

英國央行周四以 27 年來最大幅度加息，以抑制飆升的通脹，但也警告說長期經濟衰退即將到來。英國央行警告說，英國正面臨經濟衰退，央行將指標利率提高了 50 個基點至 1.75%，以遏制通脹。雖然英國央行加息 50 個基點，但英鎊仍見一度下跌，這或因英國央行對英國經濟的悲觀預測。貨幣市場對今年加息的預期在英國央行加息後沒有立即發生改變，市場預期今年剩餘時間將再加息 95 個基點。英國央行總裁貝利周四表示，讓英國通脹率恢復到 2% 的目標是絕對優先事項，並表示在未來的政策會議上，所有選項都存在。

技術圖表所見，英鎊兌美元自 7 月中旬以來呈上調走勢，MACD 指標剛上破訊號線，而匯價亦剛上破了起延自 2 月的下降趨向線，預料英鎊仍有進一步走高的動力，延伸目標預估為 1.23 及 1.25 水準，較大阻力將參考 5 月底高位 1.2659。至於支持位回看 25 天平均線 1.2030，其後參考 1.1960 及 1.1880，下一級關注 7 月低位 1.1757 水準。

預估值幅：

阻力 1.2300 - 1.2500 - 1.2659

支持 1.2030 - 1.1960 - 1.1880 - 1.1757*

弱

強



本週要聞：

英國央行：從9月開始的12個月內，減少英國公債購買量約800億英鎊“可能是合適的”

英國央行以8票贊成、1票反對投票決定加息至1.75%

英國央行：通脹將在2022年10月達到13.3%的峰值

CHF 瑞郎**美元兌瑞郎呈雙頂回落**

美元兌瑞郎走勢，技術圖表可見 RSI 及隨機指數正處下跌，MACD 指標剛跌破訊號線，預料美元兌瑞郎正有下試傾向。當前關鍵在五月、六月分別觸及的 0.95 關口，若然明確下破此區，料有機會以三頂型態開展跌勢，延伸目標將看至 200 天平線 0.9410 以至 250 天平均線 0.9370，關鍵指向 0.92 水準。阻力位將回看 25 天平均線 0.9670，下一級料為 0.9750 及 0.98 水準。


預估值幅：

阻力 0.9670 - 0.9750 - 0.9800

支持 0.9500 - 0.9410 - 0.9370 - 0.9200

弱

強

**AUD 澳元****避險情緒瀰漫，澳元稍緩升勢**

技術圖表所見，RSI及隨機指數剛跌見至超賣區域，而當前25天平均線0.6870將視為頗為重要的支撐，若匯價短期仍可持穩此區之上，料澳元仍有重新走穩的傾向。倘若以自4月5日高位0.7661的這波跌浪計算，38.2%的反彈幅度為0.7055，正正接近於本周一的高位，若然擴展至50%及61.8%的幅度則為0.7170及0.7285水平。較大阻力料為0.74水準。至於下方較大支撐看至0.68以至0.67

預估值幅：

阻力 0.7055 - 0.7170 - 0.7285 - 0.7400

支持 0.6870 - 0.6800 - 0.6700**

弱

強



香港灣仔軒尼詩道 288 號 英皇集團中心 8 樓 801 室 電話：2574 2229 傳真：2574 1630

縱橫匯海財經網站: www.MW801.com 電郵地址: mw@emperorgroup.com

版權所有 未經許可 不得轉載

本分析之資料或數據乃搜集自可信可靠之來源。本網頁有關人士並沒有表明、保證或承諾該等資料乃準確、完整及應屬可信。並且不會接受任何有可能直接或間接因網站內容、遺漏或文字上的錯誤，或因您未能進入網站，或因任何通過這個網站傳送或接收的指示或通知的延遲或失敗而引致的任何損失或破壞負責。此網頁內所載之內容不應理解為買入或出售任何證券、產品或服務之建議、邀請、廣告或勸誘。本網頁有關人士對於網頁所提供的任何資料或意見均屬可靠，惟其所產生之任何損失或虧損概不負任何責任。金融市場具一定風險，投資價格可跌可升。

水準。

NZD 紐元

紐元處築底階段，料將續見反撲

紐元兌美元方面，技術走勢而言，10 天平均線剛上破了 25 天平均線形成黃金交叉，預料紐元短期仍有繼續反撲的傾向，目前 50 天平均線處於 0.6310 水平，這指標在近年來是紐元走勢的重要分界線，自四月匯價未能上破此區而反覆下滑，故之後若可明確突破此區，料見紐元可扭轉近期的下跌趨勢。估計較大阻力將會看至 0.65 水平。至於下方支撐則會參考 25 天平均線 0.6210 及 0.6140，關鍵參考 7 月中旬低位 0.6061 以至 0.60 關口。

預估波幅：

阻力 0.6310 - 0.6500

支持 0.6200 - 0.6140 - 0.6061 - 0.6000 - 0.5840

弱

強



CAD 加元

美元受制25ma，短線仍見下調傾向

美元兌加元走勢，從技術圖表可見，RSI 及隨機指數剛於超買區域掉頭回落，而近日的盤整則見向上受制 25 天平均線，估計美元或有續作下行的傾向。反觀美元兌加元正下探著 100 天平均線 1.2775，倘若破位料見匯價續有進一步下調壓力，延伸目標預料為 250 天平均線 1.27 以至 1.25 關口。至於阻力料會參考目前 25 天平均線位置 1.2920，下一級阻力料為 1.30 及 1.3230 水準。

預估波幅：

阻力 1.2920 - 1.3000 - 1.3230

支持 1.2775 - 1.2700 - 1.2500

弱

強



CL 紐約期油

經濟憂慮料壓制需求，油價走勢暫為承壓

油價周四觸及俄羅斯 2 月入侵烏克蘭以來的最低水平，市場對今年晚些時候可能出現的經濟衰退感到憂慮，這可能會使能源需求大受打擊。美國原油期貨結算價下跌 2.34 美元，或 2.12%，報 88.54 美元，為 2 月 2 日以來最低收盤水平。上周美國原油庫存意外驟增。美國能源信息署 (EIA) 表示，被視為衡量需求的指標的汽油庫存也意外增長，在汽油價格接近每加侖 5 美元的壓力下，需求放緩。石油輸出國組織(OPEC)和盟友組成的 OPEC+聯盟周三同意將石油增產目標提高 10 萬桶/日，相當於全球石油需求的約 0.1%。

技術圖表所見，RSI 及隨機指數剛陷入嚴重超賣區域，或見油價這輪跌勢稍為放緩。較近阻力先看 250 天平均線


預估波幅：

阻力 90.30 - 92.00 - 94.80

支持 87.50 - 86.20 - 85.00

弱

強



90.30 及 92 美元，較大阻力料為 200 天平均線 94.80 美元。下方支持先會回看 87.50，較大支撐料為 86.20 及 85 美元。



QR Code

http://www.mw801.com/platform/MW801_app

香港灣仔軒尼詩道 288 號 英皇集團中心 8 樓 801 室 電話：2574 2229 傳真：2574 1630
縱橫匯海財經網站：www.MW801.com 電郵地址：mw@emperorgroup.com

版權所有 未經許可 不得轉載

本分析之資料或數據乃搜集自相信可靠之來源。本網頁有關人士並沒有表明、保證或承諾該等資料乃準確、完整及應屬可信。並且不會接受任何有可能直接或間接因網站內容、遺漏或文字上的錯誤，或因您未能進入網站，或因任何通過這個網站傳送或接收的指示或通知的延遲或失敗而引致的任何損失或破壞負責。此網頁內所載之內容不應理解為買入或出售任何證券、產品或服務之建議、邀請、廣告或勸誘。本網頁有關人士對於網頁所提供的任何資料或意見均屬可靠，惟其所產生之任何損失或虧損概不負任何責任。金融市場具一定風險，投資價格可跌可升。