

今日重要經濟數據：

15:00 德國 12月批發物價月率・預測+0.2%・前值+0.3%
15:00 德國 12月批發物價年率・前值+1.5%
15:00 英國截至11月的三個月 GDP 環比・預測-0.2%・前值-0.1%
15:00 英國 11月國內生產總值(GDP)月率・預測+0.1%・前值-0.1%
15:00 英國 11月國內生產總值(GDP)年率・預測+1.1%・前值+1.1%
15:00 英國 11月服務業產出月率・預測+0.1%・前值-0.3%
15:00 英國 11月服務業產出年率・預測+1.4%・前值+1.4%
15:00 英國 11月工業生產月率・預測+0.1%・前值+1.1%
15:00 英國 11月工業生產年率・預測-0.4%・前值-0.8%
15:00 英國 11月製造業產出月率・預測+0.5%・前值+0.5%
15:00 英國 11月製造業產出年率・預測-0.3%・前值-0.8%
15:00 英國 11月商品貿易收支・預測逆差 204.00 億・前值逆差 225.42 億
15:00 英國 11月對非歐盟地區貿易收支・前值逆差 102.55 億
18:00 歐元區 11月工業生產月率・預測+0.5%・前值+0.8%
18:00 歐元區 11月工業生產年率・預測+2.0%・前值+2.0%
18:00 歐元區 11月未經季節性調整貿易收支・預測順差 152 億・前值順差 184 億
21:30 美國一周初領失業金人數・預測 21.5 萬・前值 20.8 萬
21:30 美國一周初領失業金人數四周均值・前值 21.175 萬
21:30 美國續領失業金人數・預測 189.3 萬・前值 191.4 萬
21:30 美國 10月進口物價月率・前值+0.0%

關注焦點：

2026年1月15日(星期四)
一周初領失業金人數 (21:30)
美國進出口物價 (21:30)
1月紐約聯儲製造業指數 (21:30)

2026年1月16日(星期五)
中國第四季 GDP (10:00)
美國 12月工業生產 (22:15)

新聞簡要：

11 / 1
惠譽評級表示，認為美聯儲具備獨立性以及其在實現低且穩定通脹方面的過往表現，是支撐美國主權信用評級的關鍵因素。

12 / 1
美國發佈新警報，建議其公民離開伊朗或就地避難
特朗普稱將對伊朗商業夥伴加徵 25%關稅
美聯儲威廉姆斯：通脹上半年見頂後趨緩，政策決策將依賴數據

13 / 1
美國 12月消費者物價指數(CPI)月率+0.3%
美國 12月消費者物價指數(CPI)年率+2.7%
美國 12月核心 CPI 月率+0.2%・預測+0.3%
美國 12月核心 CPI 年率+2.6%・預測+2.7%

美國 12月財政赤字達 1450 億美元

14 / 1
美國 11月零售銷售月率+0.6%
美國 11月生產者物價指數(PPI)年率+3.0%
美國 11月生產者物價指數(PPI)月率+0.2%
美國 11月核心 PPI 年率+3.0%・預測+2.7%
美國 11月核心 PPI 月率+0.0%・預測+0.2%

21:30 美國 10 月出口物價月率・前值+0.0%
 21:30 美國 11 月進口物價月率・預測-0.1%
 21:30 美國 11 月出口物價月率・預測+0.2%
 21:30 美國 1 月紐約聯儲製造業指數・預測正 1・
 前值負 3.9
 21:30 加拿大 11 月批發銷售月率・預測+0.1%・
 前值+0.1%
 21:30 加拿大 11 月製造業裝船月率・前值-1.0%

XAU 倫敦黃金

黃金高位區間爭持，關注伊朗局勢發展

倫敦黃金週三一度刷新紀錄高位至 4643 美元，白銀也飆升至 93.51 美元的紀錄高位。地緣政治緊張、美聯儲政策預期，均為推動黃金上揚的重要因素。伊朗近日發出強硬警告，如果美國干預其國內抗議，將打擊鄰國境內的美軍基地，這一言論加劇了中東地區的緊張氛圍。同時，美國總統特朗普再次重申對格陵蘭的控制意圖，導致丹麥和格陵蘭外長與美國副總統會晤，進一步突顯國際關係的脆弱性。此外，經濟不確定性也為黃金提供支撐，美國 11 月零售銷售數據超出預期，增長 0.6%；生產者物價指數(PPI)環比上漲 0.2%，符合預期，但同比超出預期，而上日公佈的 12 月核心消費者物價指數(CPI)則弱於預期。這些數據雖因政府停擺而延遲發佈，卻揭示了美國經濟的複雜性：消費強勁卻伴隨通脹隱憂。目前投資者仍繼續押注美聯儲今年將至少兩次降息。CME 的 FedWatch Tool 顯示，本月降息概率僅為 5%，3 月降息至少 25 個基點的預期為 27.2%。

技術走勢而言，由去年底其時創出的紀錄高位 4550 美元，之後挫至 4274，勉力守住歷時近兩個月的上升趨向線，作一記技術後抽，上周重組升勢，來到本周亦一再刷新紀錄高位，以此計算幅度延伸目標，預料將可達至 4826 美元。另外，價格處於一個小型三角形整理區間，上下位分別位於 4604 及 4345 美元，此形態通常意味著市場在積蓄動能，突破後或將引發趨勢性行情，用量度計算下一站上下突破位為 4924 或 4074 美元。而平均線呈偏強排列，九週均線支持位於 4345 美元，25 日均線較為重要位於 4432 美元。短線較近支撐位預估在 4585 及 4571，較大支持預估在 4545 及 4518 美元。阻力位則會先看 4601 及 4611，下一級看至 4622 及 4635。

倫敦黃金1月15日：

預測早段波幅：4585 - 4601

阻力 4611 - 4622 - 4635

支持 4571 - 4545 - 4518

SPDR Gold Trust黃金持有量：

1月2日-1,065.13噸

1月5日-1,065.13噸

1月6日-1,067.13噸

1月7日-1,067.13噸

1月8日-1,067.13噸

1月9日-1,064.56噸

1月12日-1,070.80噸

1月13日-1,074.23噸

1月14日-1,074.23噸

1月14日上午定盤價：4633

1月14日下午定盤價：4606.5

弱

強



XAG 倫敦白銀

白銀呈反覆震蕩

倫敦白銀周三表現強勢，大漲逾 7%，盤中一度觸及 93.51 美元的紀錄高位。白銀的漲勢不僅受益於黃金的溢出效應，還受到工業需求的實質支撐。然而，在週四亞洲時段，銀價出現大幅度回挫，曾回跌至 87 水準下方，接近將周三的漲幅全數退回。

技術走勢而言，倘若白銀價格能繼續穩守 9 天均線 82.93 美元及 4 天均線 88.35 美元，預估上升走向仍可維持。不過，隨著白銀周四早盤的挫跌，已見先為失守 4 天平均線，故要嚴防若之後 9 天平均線亦未可未住，則銀價有機會見較大幅度調整的風險。較近支撐預料在 87.65 及 86.50，較大支撐看至 85.35 及 83.75 美元。當前較近阻力位估計為 88.88 及 90.05，進一步預估在 90.90 及 91.75 美元。

倫敦白銀1月15日：

預測早段波幅：87.65 – 88.88

阻力 90.05 – 90.90 – 91.75

支持 86.50 – 85.35 – 83.75

iShares Silver Trust白銀持有量：

1月2日-16,444.14噸

1月5日-16,353.60噸

1月6日-16,118.16噸

1月7日-16,099.83噸

1月8日-16,215.43噸

1月9日-16,308.48噸


1月12日-16,347.95噸

1月13日-16,321.16噸

1月14日-16,242.22噸

弱

強



EUR 歐元

歐元呈現初步築底

歐元兌美元走勢，技術圖表所見，匯價過去兩周累計跌近 200 點子，隨著周一的回穩，RSI 及隨機指數已開始自超賣區域反彈，估計匯價短期可守穩 1.16 水準，並可暫為步入喘穩階段。至於向上會以 25 天平均線 1.1730 為依據，若後市匯價可重返此區之上，則可望歐元有重新回穩的傾向，其後阻力回看 1.1770 及去年 12 月 24 日高位 1.1809，其後則會矚目於 9 月 17 日高位 1.1918 以至 1.20 關口。支持位方面，除了 1.16，附近位置的 200 天平均線在 1.1580，若此區域未能守住，預料歐元又將開展新一波下跌，延伸目標指向 1.15 關口以至 1.14。

預估波幅：

阻力 1.1730* – 1.1770 – 1.1809 – 1.1918 – 1.2000*

支持 1.1580 / 1.1600* – 1.1500* – 1.1400

弱

強



關注焦點：

周四

歐元區11月工業生產 (18:00)

周五

德國12月CPI·HICP (15:00)

歐元區11月貿易帳 (18:00)

歐元區11月工業生產 (18:00)

JPY 日圓

日圓維持弱勢，160 關口誘發干預警戒

美元兌日圓周三創下 18 個月高位 159.45，但隨後出現回吐，尾盤見於 158.40 水準。日本首相高市早苗計畫提前舉行大選的消息，被市場普遍解讀為利淡日圓。有分析師指，若其領導的自民黨贏得多數席位，將更有可能推行超寬鬆的財政與貨幣政策組合，從而進一步打壓日圓匯率。不過，干預疑慮則又限制了日圓的跌勢，

美元兌日圓在去年 11 月及 12 月均在 158 遇阻，剛在

預估波幅：

阻力 160.00** - 160.60 – 162.00

支持 158.00 – 157.50 – 157.00 – 156.70

弱

強



本週要聞：

15 / 1

日本12月國內企業物價指數(CGPI)月率+0.1%，年率+2.4%

本周初稍呈破位，而在過去兩個多月的走勢已呈現了一組雙底型態，故可預料若美元兌日圓或可望將迎來又一波上升走勢。當前將矚目於 160 關口，延伸可看至 160.60 以至 162 水準。較近支持料為 158 及 157.50，下一級關注 157 及 25 天平均線 156.70 水準。

GBP 英鎊

英鎊持於上升通道中運行

在英國方面，市場定價仍傾向於英倫銀行在 4 月前不會採取行動，但由於國內數據勢頭疲軟且風險不對稱地偏向進一步寬鬆，市場對英倫銀行釋放鴿派信號的預期門檻很低。英國下周將公佈的就業和 CPI 報告將是首次考驗，若數據足夠疲弱，可能會讓市場開始討論 2 月降息的可能性。

英鎊兌美元走勢，技術圖表所見，匯價自去年 11 月以來處於上升通道內走高，至目前底部在 1.3410，附近亦是 200 天平均線位置所在，預計只要未有下破此兩區，英鎊仍可維持著上行趨向；至於通道頂部處於 1.37，可作為短期上試目標。較近阻力料為 1.35 及 1.3570，其後較大阻位將參考去年 9 月 17 日高位 1.3726 以至 1.38 水準，中線將關注 1.40 關口。支持位料為 1.34，較大支撐則會看至 100 天平均線 1.3360 以至 1.32 水準。

預估波幅：

阻力 1.3500 - 1.3570 - 1.3700/26 - 1.3800
支持 1.3410 - 1.3360 - 1.3300 - 1.3200

弱

強



本週要聞：

12 / 1

英國12月BRC總體零售銷售年率+1.20%

英國12月BRC同店零售銷售年率+1.00%

關注焦點：

周四

英國11月工業生產·製造業生產 (15:00)

英國11月貿易平衡 (15:00)

CHF 瑞郎

美元/瑞郎衝擊 0.80 關口


美元兌瑞郎去年底在 0.7850 稍見走穩，再而圖表見 RSI 及隨機指數亦已見超賣區域上揚，可望美元仍有機會維持上升動能。除了 0.7850，下個支持將會關注 0.77 及 0.76 水準，進一步參考 0.75 關口。至於阻力位參考 0.80 及 11 月 5 日高位 0.8124，較大阻力料為 0.8250。

預估波幅：

阻力 0.8000 - 0.8124 - 0.8250
支持 0.7850 - 0.7700 - 0.7600 - 0.7500*

弱

強



AUD 澳元

澳元高位震蕩，醞釀回調壓力

澳元兌美元自上周未能攻破 0.68 關口後，則維持於 0.66 水準之上反覆爭持。由於圖表見 RSI 及隨機指數開始回落，加上 5 天平均線亦已下破 10 天平均線形成利淡交叉，或見澳元有進一步調整壓力。當前支持位先會留意 0.6650，若然下破此區則會脫離近期的爭持底部，延伸目標料會看至 50 天平均線 0.6610。黃金

預估波幅：

阻力 0.6768 - 0.6800 - 0.6950 - 0.7000*
支持 0.6650* - 0.6610 - 0.6595 - 0.6555 - 0.6421

弱

強



香港灣仔軒尼詩道 288 號 英皇集團中心 8 樓 801 室 電話：2574 2229 傳真：2574 1630

縱橫匯海財經網站: www.MW801.com 電郵地址: mw@emperorgroup.com

版權所有 未經許可 不得轉載

本分析之資料或數據乃搜集自相信可靠之來源。本網頁有關人士並沒有表明、保證或承諾該等資料乃準確、完整及應屬可信。並且不會接受任何有可能直接或間接因網站內容、遺漏或文字上的錯誤，或因您未能進入網站，或因任何通過這個網站傳送或接收的指示或通知的延遲或失敗而引致的任何損失或破壞負責。此網頁內所載之內容不應理解為買入或出售任何證券、產品或服務之建議、邀請、廣告或勸誘。本網頁有關人士對於網頁所提供的任何資料或意見均屬可靠，惟其所產生之任何損失或虧損概不負任何責任。金融市場具一定風險，投資價格可跌可升。

比率計算，38.2%及 50%的調整幅度在 0.6635 及 0.6595，擴展至 61.8%為 0.6555。關鍵參考去年 11 月低位 0.6421。至於上方阻力估計在上周三高位 0.6768 及 0.68 關口，下一級預估在 0.6950 及 0.70 關口。

NZD 紐元

紐元傾向承壓走軟

紐元兌美元自去年底以來呈反覆下行，並且跌破了中短期平均線，而 10 天平均線亦下破 25 天平均線形成利淡交叉，示意著紐元或即將迎來較明顯的調整壓力。當前支撐先看 0.57 及 0.5610，之後參考去年 11 月低位 0.5580 以至 0.55 關口。阻力位則預估在 25 天平均線 0.5785，再而向上將會繼續留意 0.58 以及目前 200 天平均線位置 0.5870，其後關鍵預估為 0.60 關口。

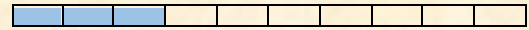
預估波幅：

阻力 0.5785 - 0.5800 - 0.5870 - 0.6000*

支持 0.5700 - 0.5610 - 0.5580 - 0.5500

弱

強



本週要聞：

14 / 1

紐西蘭11月營建許可環比增長2.8%

CAD 加元

美元/加元續呈走高

美元兌加元走勢，技術圖表所見，RSI 及隨機指數呈現回升，MACD 指標亦正上破訊號線，而匯價近日似乎亦在 1.36 區間獲見支撐，並且重返 1.3730 水準之上，可望更為鞏固其反彈行情。延伸阻力看至 1.3920 及 1.40 關口，下一級料為 1.4140 及 1.42 水準。至於支撐回看 1.38 及 1.3640，關鍵看至 1.3550 水準附近，在去年六月至七月，匯價三度於此水準附近獲見支撐；較大支持料為 1.35 關口。

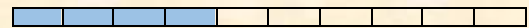
預估波幅：

阻力 1.3920 - 1.4000 - 1.4140 - 1.4200

支持 1.3800 - 1.3640 - 1.3550* - 1.3500

弱

強



CL 紐約期油

警戒伊朗局勢發展，油價仍呈持穩傾向

紐約期油周三承壓下跌，日內上演過山車行情，波幅約為 5.1%，一度觸及 62.36 美元的近三個月高位。市場擔憂伊朗原油供應遭破壞而上漲，而後因伊朗鎮壓行為減弱而回落。在委內瑞拉與格陵蘭局勢持續發酵的同時，目前最值得關注的國家是伊朗。近期伊朗全國範圍的抗議活動引發了市場對這個重要產油國穩定性的擔憂。受經濟困境和貨幣急劇貶值影響，當地動盪已演變為大規模示威活動和政府的強力鎮壓。雖然抗議尚未影響石油生產，但市場正越來越多地計入地緣政治風險溢價。然而，上行風險受到宏觀基本面的制約。全球石油庫存仍處高位，來自委內瑞拉等其他產油國的額外供應有助於緩解市場對嚴重短缺的擔憂。另外，美國能源資訊署(EIA)報告顯示，上周美國

預估波幅：

阻力 61.50 - 62.30 - 65.00 - 66.42

支持 60.00 - 58.50 - 56.70 - 55.70

弱

強



原油庫存意外增加 340 萬桶，汽油庫存更是激增 900 萬桶，增幅遠超預期，反映出需求疲軟或供應過剩。

技術走勢而言，油價近月曾多番受制於 50 天平均線之下，故此指標仍將是重要阻力參考，暫見已初步作出突破，大有機會扭轉近月以來的下破趨勢。上望阻力估計為 61.50 及 200 天平均線 62.30，之後將關注 65 及去年 9 月高位 66.42 美元。短線較近支撐料為 60 及 50 天平均線目前位置 58.50，下一級將參考 56.70 及 55.70 美元。



QR Code

http://www.mw801.com/platform/MW801_app

香港灣仔軒尼詩道 288 號 英皇集團中心 8 樓 801 室 電話：2574 2229 傳真：2574 1630
縱橫匯海財經網站: www.MW801.com 電郵地址：mw@emperorgroup.com

版權所有 未經許可 不得轉載

本分析之資料或數據乃搜集自自信可靠之來源。本網頁有關人士並沒有表明、保證或承諾該等資料乃準確、完整及應屬可信。並且不會接受任何有可能直接或間接因網站內容、遺漏或文字上的錯誤，或因您未能進入網站，或因任何通過這個網站傳送或接收的指示或通知的延遲或失敗而引致的任何損失或破壞負責。此網頁內所載之內容不應理解為買入或出售任何證券、產品或服務之建議、邀請、廣告或勸誘。本網頁有關人士對於網頁所提供的任何資料或意見均屬可靠，惟其所產生之任何損失或虧損概不負任何責任。金融市場具一定風險，投資價格可跌可升。