

今日重要經濟數據：

08:01 英國 12月 GFK 消費者信心指數・預測負18・前值負18

15:00 德國 10月經季節調整出口月率・預測-2.0%・前值-1.7%

15:00 德國 10月經季節調整進口月率・預測-0.6%・前值+2.1%

15:00 德國 10月經季節調整貿易收支・預測順差161億・前值順差170億

15:00 德國 11月批發物價月率・前值+0.4%

15:00 德國 11月批發物價年率・前值-0.8%

15:00 英國 10月國內生產總值(GDP)月率・預測+0.2%・前值-0.1%

15:00 英國 10月國內生產總值(GDP)年率・預測+1.6%・前值+1.0%

15:00 英國 10月服務業產出月率・預測+0.1%・前值+0.0%

15:00 英國 10月服務業產出年率・預測+2.0%・前值+1.5%

15:00 英國 10月工業生產月率・預測+0.3%・前值-0.5%

15:00 英國 10月工業生產年率・預測+0.2%・前值-1.8%

15:00 英國 10月製造業產出月率・預測+0.2%・前值-1.0%

15:00 英國 10月製造業產出年率・預測+0.9%・前值-0.7%

15:00 英國 10月建築業產出月率・預測+0.3%・前值+0.1%

15:00 英國 10月建築業產出年率・預測+0.0%・前值-0.4%

關注焦點：

新聞簡要：

12月9日

中國政治局會議傳遞政策加力明確信號，逾10年來首提實施“適度寬鬆”貨幣政策

中國 11月居民消費價格指數(CPI)同比上漲0.2%

中國 11月工業生產者出廠價格指數(PPI)同比下降2.5%

中國 11月 PPI 環比上漲0.1%

中國 11月 CPI 環比下降0.6%

美國 10月批發庫存月率+0.2%

12月10日

美國第三季單位勞動力成本修正值+0.8%

美國第三季非農生產率修正值+2.2%

美國財長耶倫：特朗普的關稅政策可能會破壞美國的控制通脹進程並提高成本

12月11日

美國 11月核心 CPI 較前月上漲0.3%

美國 11月核心 CPI 較上年同期上漲3.3%

美國 11月 CPI 較前月上漲0.3%

美國 11月 CPI 較上年同期上漲2.7%

美國 11月民間部門每週平均實質所得上升0.3%

12月12日

中國中央經濟會議：明年要保持經濟穩定增長，提高財政赤字率並適時降準降息

美國 11月最終需求 PPI 年率+3.0%

美國 11月最終需求 PPI 月率+0.4%

美國 11月扣除食品和能源的最終需求 PPI 年率+3.4%

美國 11月扣除食品和能源的最終需求 PPI 月率+0.1%

美國 11月扣除食品、能源和貿易的最終需求 PPI 年率+3.5%

美國 11月扣除食品、能源和貿易的最終需求 PPI 月率+0.1%

15:00 英國 10月全球商品貿易收支・預測
逆差 155.00 億・前值逆差 163.21 億

15:00 英國 10月對非歐盟地區貿易收支・
前值逆差 53.13 億

15:45 法國 11月消費者物價調和指數
(HICP)月率終值・預測-0.1%・前值+0.1%

15:45 法國 11月消費者物價調和指數
(HICP)年率終值・預測+1.7%・前值+1.7%

18:00 歐元區 10月工業生產月率・預測-
0.1%・前值-2.0%

18:00 歐元區 10月工業生產年率・預測-
1.9%・前值-2.8%

21:30 美國 11月進口物價月率・預測-
0.2%・前值+0.3%

21:30 美國 11月出口物價月率・預測-
0.2%・前值+0.7%

XAU 倫敦黃金

受制獲利平倉黃金回跌，焦點轉向下周美聯儲議息

倫敦黃金周四自高位回挫，市場人士在盤初短暫觸及五周高點後鎖定利潤，並在下周美聯儲會議召開前平倉。金價曾一度觸高於 2725 水平，為 11 月 6 日以來的最高。美元周四上漲，美國勞工部周四公佈的一份報告顯示，11 月生產者物價環比上升 0.4%，高於市場預測的上升 0.2%。此前於周三公佈的美國 11 月消費者物價指數鞏固了對美聯儲下周減息的押注。CME FedWatch Tool 顯示，目前市場幾乎完全消化了美聯儲將在 12 月 17-18 日的會議上降息 25 個基點的預期。

技術圖表所見，RSI 維持上揚，10 天平均線上破 25 天平均線，預示著金價在中短期仍可維持走穩態勢。2678 美元為延伸自 10 月底的下降趨向線位置，剛在本周二已初步破位，若然短線可繼續持於此區上方，料更為鞏固金價的上升態勢，上望阻力料為 2725 及 2750，再而則指向 2762 及 2790 美元。較近支撐料為 2672 及 2657 美元，關鍵預估為 2636 美元，一方面是 25 天平均線，同時亦為延伸自十一月的上升趨向線，下一級參考 100 天平均線 2597 美元，11 月中旬金價的挫跌亦是剛好在 100 天平均線尋獲支撐。

倫敦黃金12月13日

預測早段波幅：2674 - 2698

阻力 2706 - 2715 - 2724 - 2741

支持 2664 - 2656 - 2648 - 2640

SPDR Gold Trust黃金持有量：

12月2日-875.96噸

12月3日-873.66噸

12月4日-873.66噸

12月5日-871.94噸

12月6日-871.94噸

12月9日-870.79噸

12月10日-870.79噸

12月11日-873.38噸


12月12日-868.5噸

12月12日上午定盤價：2713.6

12月12日下午定盤價：2684.35

弱

強



XAG 倫敦白銀**白銀遇阻回跌，調整空間受限**

倫敦白銀方面，銀價在周四觸高 32.34 後出現顯著急挫，回吐了本周的漲幅，而此前三日亦大致在此區附近受阻，接近為最近一浪下跌的 50% 反彈幅度，故續會為當前一個重要參考阻力。從技術圖表見，MACD 指標上破訊號線，10 天平均線升破 25 天平均線，預示銀價中短線仍傾向作偏穩發展。當前較近支持料為 30.75 及 100 天平均線 30.55 美元，下一級指向 30 美元關口；另外，而銀價在 11 月兩度於 29.60 水準附近獲得支撐，亦將視為中期走勢關鍵支撐。至於上望阻力預估為 31.20 及 31.50，之後較大阻力料為 32 美元關口。

倫敦白銀12月13日

預測早段波幅：30.75 – 31.30

阻力 31.65 – 32.20 – 32.65

支持 30.20 – 29.95 – 29.75

iShares Silver Trust 白銀持有量：

12月2日-14,709.59噸

12月3日-14,709.59噸

12月4日-14,640.99噸

12月5日-14,775.63噸

12月6日-14,733.11噸

12月9日-14,675.1噸

12月10日-14,594.23噸

12月11日-14,414.25噸

12月12日-14,397.24噸

弱

強

**EUR 歐元****歐元走軟，歐洲央行減息並為進一步放鬆政策留下空間**

美國周四公佈數據顯示，最近一周申請失業救濟人數上升，生產者物價漲幅高於經濟學家預期，這些數據總體上確認了美聯儲將在下周三結束為期兩天的會議時再降息 25 個基點的預期；但預計美聯儲也將採取鷹派基調，並可能發出信號稱，可能會在 1 月份暫停降息，以評估通脹前景和勞動力市場的強勁程度。數據顯示，在截至 12 月 7 日的一周，首次申請失業救濟的人數增加了 1.7 萬人，經季節性調整後為 24.2 萬人，這可能反映了感恩節假期後的波動。由於食品成本飆升，11 月份美國生產者價格漲幅超過預期，但服務價格的放緩為通脹放緩的趨勢保持下去帶來了希望。根據 CME 的 FedWatch 工具，交易員認為下周降息的可能性約為 97%。不過，市場預計 1 月份將暫停降息，幾位美聯儲官員上周敦促謹慎對待貨幣政策寬鬆的步伐，因經濟仍有韌性。

歐洲央行周四進行了今年以來的第四次降息，並為更多的寬鬆政策敞開大門，因歐元區經濟受到區內政治不穩定和美國新一輪貿易戰威脅的拖累。委員一致同意降息 25 個基點，將歐洲央行的存款利率下調至 3%。央行還棄用了此前在指引中提到的保持利率足夠限制性，經濟學家認為這表明進一步的政策放鬆即將到來，也許最快在 1 月份，因為通脹率將在 2025 年初達到歐洲央行 2% 的目標。目前市場預計從現在到明年 6 月，每次會議都可能降息。

歐元兌美元走勢，技術圖表所見，RSI 及隨機指數呈

預估波幅：

阻力 1.0550 – 1.0600 – 1.0730 – 1.0800

支持 1.0460 – 1.0400 – 1.0330 – 1.0280

弱

強



新聞簡要

12月9日

歐元區12月SENTIX投資者信心指數為負17.5

12月10日

德國11月通脹率確認為2.4%

德國11月CPI終值為較前月下降0.2%，較上年同期上升2.2%

德國11月HICP終值為較前月下降0.7%，較上年同期上升2.4%

12月12日

歐洲央行將主要再融資利率減0.25%至3.15%

歐洲央行將存款機制利率減0.25%至3.00%

歐洲央行將邊際貸款利率減0.25%至3.40%

關注焦點：

周四：歐洲央行利率決議 (21:15)

周五：德國10月貿易收支 (15:00)

歐元區10月工業生產 (18:00)

現回落的初步跡象，而匯價在 11 月上旬下挫後，隨後的多次反彈亦剛好受制於 1.06 關口，預計歐元兌美元短期仍會傾向繼續下試。支持位將會先看 1.0460 及 1.04 水平，其後支撐將會看至 1.0330 及 1.0280 水準。阻力位回看 25 天平均線 1.0550，較大阻力料為 1.0730 及 1.08 水準。

JPY 日圓

日本下周加息預期弱化，日圓續告走軟

在日本方面，市場人士削減了對日本下周加息的押注。路透周四報導稱，日本央行傾向於下周維持利率不變，因決策者更願意花更多時間審視海外風險和有關明年薪資前景的線索。不過，由於市場目前預期日本央行 1 月份就會加息，這一轉變並未促使投資者大舉買入美元兌日圓。技術圖表所見，RSI 及隨機指數仍為走低，10 天平均線下破 25 天平均線形成利淡交叉，而匯價亦剛在上月跌破 25 天平均線，之前在九月開始美元兌日圓升破此指標之後，到兩周前才首次回破到此區之下，預示著美元兌日圓中短線將有進一步調整傾向。較近支持先看 151 及 149.60，其後支撐預料在 100 天平均線 148.60 及 148，下個關鍵參考 147.30。至於較近阻力位料為 25 天平均線 152.80，較大阻力看至 154.50 及 155 水準。

預估波幅：

阻力 152.80 - 154.50 - 155.00

支持 151.00 - 149.60 - 148.60 - 148.00

弱

強



新聞簡要

12月9日

日本11月服務業景氣判斷指數為49.4

日本第三季外部需求對GDP的貢獻修正後為-0.2%

日本第三季實質GDP環比年率修正後為成長1.2%

日本第三度實質GDP修正後較前季成長0.3%

日本第三季資本支出修正後較前季減少0.1%

日本第三季民間消費修正後較前季成長0.7%

日本10月經常帳盈餘2.46萬億日圓

關注焦點：

周五：日本第四季短觀報告 (07：50)

GBP 英鎊

英鎊橫盤整理，美國通脹數據符合預期

英鎊兌美元走勢，面對美元本周美元穩步走高，英鎊兌美元近日尚可處於窄幅橫盤，預計英倫銀行下周將維持利率不變，明年則會謹慎行事，這尚可給予英鎊一定程度的支撐。市場預計到明年年底，英倫銀行將降息三次，每次 25 個基點。英鎊兌美元走勢，技術圖表所見，RSI 及隨機指數均告上揚，以至 MACD 指標亦剛上破訊號線，估計英鎊已在 1.25 關口附近初步築成底部，甚至可作步一步反彈。上望目標位預料為 200 天平均線 1.2820 及 1.2880，之後將會矚目於 1.30 關卡。若然以黃金比率計算，38.2%的反彈幅度為 1.2845，擴展至 50%及 61.8%則為 1.2955 及 1.3070 水平。至於較近支持預估在 1.2700 及 1.2630，下一級指向 1.2560，關鍵仍會繼續留意 1.2480/1.25 水準。

預估波幅：

阻力 1.2820 - 1.2880 - 1.3000* - 1.3070

支持 1.2700 - 1.2630 - 1.2560 - 1.2480/1.2500*

弱

強



關注焦點：

周五：英國10月工業生產・製造業產出 (15：00)

CHF 瑞郎**瑞士央行降息 50 個基點，瑞郎顯著走低**

周四在瑞士央行選擇降息 50 個基點後，瑞郎兌美元和歐元雙雙下跌。瑞士央行總裁施萊格爾 (Martin Schlegel) 表示，瑞士央行下調利率以應對低於預期的通脹，並準備在必要時再次調整貨幣政策。

美元兌瑞郎走勢，技術圖表看，RSI 及隨機指數正從超賣區域回升，而匯價則正向上衝擊著 0.90 關口，故短線將要留意，若此關口亦為上破，估計美元兌瑞郎將又見延展新一波升勢。其後阻力預料在 0.9050 及 0.91，進一步參考 0.9160 以至 5 月 1 日高位 0.9224。至於較近支撐預料在 50 天平均線 0.8730 及 0.8610 水準，下一級看至 0.85 水平。

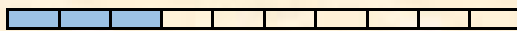
預估值幅：

阻力 0.9000* - 0.9050 - 0.9100 - 0.9160 - 0.9224

支持 0.8730 - 0.8610 - 0.8500

弱

強



本週要聞：

瑞士央行總裁：目前出現負利率的可能性很小

瑞士央行總裁：央行仍有進一步調整利率的空間

瑞士央行總裁：如有必要，我們也準備干預匯市

AUD 澳元**澳洲央行聲明稍呈轉鴿，澳元走勢受制**

澳洲 11 月份的失業率降至八個月低點，這促使市場減少了對澳洲央行在 2 月份實施寬鬆政策的押注。就在幾天之前，澳洲央行意外轉向鴿派，為降息敞開大門。數據顯示，11 月失業率從 10 月的 4.1% 下降至 3.9%，創下 3 月以來最低，分析師原先預期失業率會上升到 4.2%。

澳元兌美元自九底底以來持續走低，並已形成一道頗為工整的下降趨向線，形成一個較重要阻力於 0.6480，若然匯價後市可升破此區，將會視為扭轉弱勢的一個重要訊號。另外，目前技術圖表可見，RSI 及隨機指數均已自超賣區域回升，可預料澳元兌美元跌勢在短期將有所減緩。黃金比率計算，23.6% 及 38.2% 的反彈幅度為 0.6510 及 0.6590，擴展至 50% 及 61.8% 的幅度為 0.6655 及 0.6725 水平。支持位看至 0.6360 及 8 月低位 0.6346，再而將會留意 0.62 及 0.60 水準。


預估值幅：

阻力 0.6480* - 0.6590 - 0.6655 - 0.6725

支持 0.6360 - 0.6346 - 0.6200 - 0.6000

弱

強

**NZD 紐元****中國宣佈政策轉向，紐元受惠再復走穩**

紐元兌美元走勢，技術圖表可見，紐元今年兩個關鍵低位為四月的 0.5850 及八月的 0.5849，故需留意若短線紐元明確向下脫離此區，則更為確定破底下試的趨勢。下一級支撐料為 0.58 以至去年 10 月低位 0.5771，較大支持料為 0.56 水準。不過，RSI 及隨

預估值幅：

阻力 0.5900 - 0.6015 - 0.6085 - 0.6155

支持 0.5800 - 0.5771 - 0.5600

弱

強



機指數均從超賣區域呈現初步的回升跡象，預計當前紐元可復再走穩的機會較大。向上則先會留意 25 天平均線 0.59 水平，若以黃金比率計算，38.2%及 50% 的反彈幅度可至 0.6015 及 0.6085，再而至 61.8% 的幅度則為 0.6155 水準。

CAD 加元

加拿大如期降息 50 個基點，加元暫緩跌勢

據彭博新聞周四報導，如果美國當選總統特朗普繼續威脅加徵關稅，加拿大考慮對出口到美國的主要大宗商品包括鈾、石油和鉀肥徵收出口稅。報導援引熟悉加拿大總理特魯多政府內部討論情況的官員的話稱，出口稅將是加拿大的最後手段，而對美國製造的商品徵收報復性關稅和對某些加拿大產品實施出口管制則更有可能成為第一選擇。

美元兌加元周二升至 2020 年 4 月以來的最高 1.4194 後回跌，周三則觸高於 1.4193。技術圖表所見，RSI 及隨機指數自超賣區域回跌，短線或見而匯價在 1.42 關口前出現調整。支持位回看 1.41 及 1.40，下一級預料為 1.3920。支持關鍵在 1.4050，此位置為延伸自九月的上升趨向線，並且亦接近於 25 天平均線 1.4035，在近兩個月來的上升態勢，數次的調整也可守住 25 天平均線，甚至更保住了 1.40 關口，故要慎防若此區下破，將有機會扭轉美元兌加元的走勢，下看進一步支撐為 1.39 及 1.3810。再而阻力料為 1.4350 及 1.45 水平。

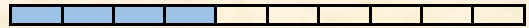
預估波幅：

阻力 1.4200 - 1.4350 - 1.4500

支持 1.4100 - 1.4000 - 1.3920 - 1.3810

弱

強



本週要聞：

12月11日

加拿大央行宣布下調利率50個基點至3.25%

加拿大央行表示將逐一評估進一步降息的必要性

12月12日

若特朗普挑起貿易戰，加拿大考慮對鈾和石油等大宗商品征出口稅

CL 紐約期油

油價小幅回跌，IEA 預計明年油市仍將供應充足

油價周四小跌，受石油市場供應充足的預測打壓，但受到對美聯儲降息預期升溫的支撐。美國原油期貨下跌 27 美分，或 0.38%，報 70.02 美元。國際能源署 (IEA) 周四表示，即使在 OPEC+ 延長減產措施和需求預測略高於預期的情況下，2025 年全球石油市場仍將供應充足。IEA 在月度油市報告中仍將 2025 年全球石油需求增長預測從上個月的 99 萬桶/日提高到 110 萬桶/日，“主要是在亞洲國家，原因是中國最近的刺激措施產生了影響”。此外，美國 11 月份通脹率略有上升，符合經濟學家的預期。投資者普遍預計美聯儲將再次降息，從而助長了對經濟增長和能源需求的樂觀情緒。

技術圖表所見，阻力位先看 50 天平均線 70.30 及 71.50，而 11 月 7 日高位 72.88 將會視為頸線位置，


預估波幅：

阻力 71.50 - 72.88 - 73.95 - 75.90

支持 69.00 - 68.20 - 67.00 - 66.61 - 65.00

弱

強



本週要聞：

EIA：美國一周儲分油庫存增加323.5萬桶

EIA：美國一周汽油庫存增加508.6萬桶

EIA：美國一周原油庫存減少142.5萬桶

EIA：美國一周煉廠產能利用率下降0.9個百分點

若後市可突破此區亦即近月多形成的三底型態成立。黃金比率計算，50%及 61.8%的反彈水準看至 72.55 及 73.95 美元。250 天平均線 75.90 為另一關鍵參考。支持位預估在 69 及 68.20，下一級預料在 67 及 11 月低位 66.61 美元，較大支撐參考 65 美元。



QR Code

http://www.mw801.com/platform/MW801_app

香港灣仔軒尼詩道 288 號 英皇集團中心 8 樓 801 室 電話：2574 2229 傳真：2574 1630
縱橫匯海財經網站：www.MW801.com 電郵地址：mw@emperorgroup.com

版權所有 未經許可 不得轉載

本分析之資料或數據乃搜集自相信可靠之來源。本網頁有關人士並沒有表明、保證或承諾該等資料乃準確、完整及應屬可信。並且不會接受任何有可能直接或間接因網站內容，遺漏或文字上的錯誤，或因您未能進入網站，或因任何通過這個網站傳送或接收的指示或通知的延遲或失敗而引致的任何損失或破壞負責。此網頁內所載之內容不應理解為買入或出售任何證券、產品或服務之建議、邀請、廣告或勸誘。本網頁有關人士對於網頁所提供的任何資料或意見均屬可靠，惟其所產生之任何損失或虧損概不負任何責任。金融市場具一定風險，投資價格可跌可升。