

今日重要經濟數據：

15:00 德國 1 月批發物價月率・前值+0.1%
 15:00 德國 1 月批發物價年率・前值+0.1%
 15:00 歐元區第四季就業人口年率初值・預測+0.8%・前值+1.0%
 15:00 歐元區第四季就業人口季率初值・預測+0.1%・前值+0.2%
 18:00 歐元區第四季 GDP 季率第二次估值・預測+0.0%・前值+0.0%
 18:00 歐元區第四季 GDP 年率第二次估值・預測+0.9%・前值+0.9%
 21:30 美國 1 月進口物價月率・預測+0.4%・前值+0.1%
 21:30 美國 1 月出口物價月率・預測+0.3%・前值+0.3%
 21:30 美國 1 月零售銷售月率・預測-0.1%・前值+0.4%
 21:30 美國 1 月扣除汽車的零售銷售月率・預測+0.3%・前值+0.4%
 22:15 美國 1 月工業生產月率・預測+0.3%・前值+0.9%
 22:15 美國 1 月產能使用率・預測 77.7%・前值 77.6%
 22:15 美國 1 月製造業產出月率・預測+0.1%・前值+0.6%
 23:00 美國 12 月企業庫存月率・預測+0.0%・前值+0.1%

關注焦點：

周五：

美國 1 月零售銷售 (21:30)
 美國 1 月工業生產 (22:15)

新聞簡要：

2月11日

特朗普將鋼鐵和鋁的關稅提高至 25%，沒有例外或豁免

特朗普：也考慮對汽車、芯片和藥品徵收關稅，未來兩天內將宣佈對等關稅措施

美聯儲鮑威爾表示不急於降息

美聯儲威廉姆斯：目前的短期利率水平應有助於使通脹率回到 2% 目標

美聯儲哈馬克認為有必要在一段時間內保持利率不變

2月12日

鮑威爾在眾議院作證時重申不急於降息

美聯儲博斯蒂克：在通脹和其他政策更加明朗之前不傾向於再次降息

美聯儲古爾斯比：若看到更多類似 1 月 CPI 的報告，則抗通脹工作尚未完成

特朗普稱降息應與關稅政策齊頭並進

美國 1 月民間部門每週平均實質所得下降 0.3%

美國 1 月核心 CPI 較前月上漲 0.4%，較上年同期上漲 3.3%

美國 1 月 CPI 較前月上漲 0.5%，較上年同期上漲 3.0%

美國 1 月聯邦預算赤字為 1,290 億美元

2月13日

特朗普簽署美國對等關稅令

特朗普稱俄羅斯應該重新加入 G7

美國 1 月最終需求 PPI 較前月上升 0.4%，較上年同期上升 3.5%

美國 1 月扣除食品、能源和貿易的最終需求

PPI 較前月上升 0.3%

美國 1 月扣除食品、能源和貿易的最終需求

PPI 較上年同期上升 3.4%

美國 1 月扣除食品和能源的最終需求 PPI 較

上年同期上升 3.6%

美國 1 月扣除食品和能源的最終需求 PPI 較

前月上升 0.3%

美國一周續請失業金人數為 185.0 萬

美國一周初請失業金人數四周均值为 21.6 萬

美國一周初請失業金人數為 21.3 萬

XAU 倫敦黃金**對等關稅政策細節尚待研擬，美元挫跌，黃金續作闖高**

倫敦黃金周四再為上揚，一方面貿易戰憂慮仍為金價提供支撐，而美元回跌又是推升金價的一大助力。美元指數跌見至 107 水準，為 1 月 27 日以來最低點。特朗普周四公佈了對每個對美國進口商品徵收關稅的國家徵收對等關稅的路線圖。數據方面，美國 1 月份生產者價格穩健增長，進一步證明通脹上升，並增強了金融市場對美聯儲將在下半年之前暫不降息的預期。另一份報告顯示，上周新申請失業救濟的美國人數有所減少。而美聯儲主席鮑威爾在本周舉行的第二次國會聽證會上重申，並不急於降息。根據芝加哥商品交易所(CME)的 FedWatch 工具，利率期貨市場走勢表明，交易商預計美聯儲將在 2025 年底前進行一次 25 個基點的降息。

倫敦黃金於本周三在急劇跌勢中回升，周四更站穩 2900 美元後重新走高，至周五早盤已走上 2930 上方，向著周二創下的歷史最高位 2942.70 美元回升。技術走勢而言，金價周中的調整仍然守住了 10 天平均線及上升趨向線支持，可望在一定程度上已消化了此前的技術沽壓，甚至短線有機會可再次刷新紀錄高位。從中長線而言，由短期平均線(MA)到長期 MA 正由上到下順序排列，以至短期 MA 亦正擴大與中期、長期 MA 之間的差距，這視為對中長線走勢極為利好的技術訊號，尤其價位在近月以來仍可守穩著短期 MA 保持上揚，這將是金價大型上升市的一大技術型態。當前阻力則會留意 2945 美元，下一級預料為 2966 及 2980，關鍵則仍會矚目於 3000 美元心理關口。較近支持料為 2905 及 2893，之後將關注近月來一直守穩著的 10 天平均線，目前位於 2880 美元；下一個關鍵則在上升趨向線 2828 美元。

倫敦黃金2月14日

預測早段波幅：2922 - 2933

阻力 2943 - 2951 - 2966

支持 2914 - 2903 - 2893

SPDR Gold Trust黃金持有量：

2月3日-865.63噸

2月4日-863.05噸

2月5日-864.19噸

2月6日-864.19噸

2月7日-868.50噸

2月10日-871.08噸

2月11日-871.94噸

2月12日-866.50噸

2月13日-864.20噸

2月13日上午定盤價：2917.45

2月13日下午定盤價：2915.3

弱

強



XAG 倫敦白銀

白銀回挫後再探高，誘發新一輪上升

倫敦白銀方面，銀價在周二曾跌見至 31.21 美元，暫且止步於 100 天平均線上方，目前 100 天線位於 31.20。黃金比率計算，38.2%的調整幅度在 31.16 美元，50%及 61.8%則會在 30.70 及 30.24 美元。不過，圖表見 RSI 及隨機指數已再為走升，可望銀價將告重新走穩，而眼下一重要阻力將會是上周末能衝破的 32.65 美元，估計後市若可攻陷此區，料將迎來白銀新一浪升勢；延伸較近阻力先看 32.85 及 33.10 美元，下一級看至 33.50 美元。另外，若果以最近一輪調整幅度 1.44 美元計算，技術延伸目標可至 34.09 美元。

倫敦白銀2月14日

預測早段波幅：32.20 – 32.60

阻力 32.75 – 32.95 – 33.20

支持 31.95 – 31.80 – 31.35

iShares Silver Trust 白銀持有量：

2月3日-13,873.97噸

2月4日-13,771.81噸

2月5日-13,386.65噸

2月6日-13,332.84噸

2月7日-13,389.48噸

2月10日-13,604.71噸


2月11日-13,604.71噸

2月12日-13,654.26噸

2月13日-13,654.26噸

弱

強

**EUR 歐元**

對俄烏和平協議的樂觀情緒提振歐元

美元在周四走低，美元指數跌見至 107 水準，為 1 月 27 日以來最低點。美國總統特朗普表示將對所有對美國進口商品徵收關稅的國家徵收對等關稅，而一位白宮官員告訴記者，關稅不會在周四生效，但隨著特朗普的經貿團隊研究雙邊關稅和貿易關係，關稅可能會在幾周內開始徵收。這一宣佈似乎至少部分是為了引發與其他國家的談判。另外，歐元也因對俄羅斯和烏克蘭可能達成和平協議的樂觀情緒而受到提振。歐元兌美元上漲至 1.0446，為 1 月 30 日以來最高。特朗普周三在與俄羅斯總統普京和烏克蘭總統澤連斯基的電話中討論了烏克蘭戰爭問題，這是新上任的美國總統就他承諾的結束戰爭邁出的外交第一步。

預估波幅：

阻力 1.0500 - 1.0550 - 1.0675 - 1.0805

支持 1.0370 - 1.0270 - 1.0200* - 1.0100 - 1.0000

弱

強



新聞簡要

2月10日

歐元區2月SENTIX投資者信心指數為負12.7，是7月以來的最高水平

2月12日

歐洲央行納格爾認為應逐步降息，不應以“中性”為目標

關注焦點：

周五：歐元區第四季就業人口 (18:00)

歐元區第四季GDP初值 (18:00)

技術圖表所見，RSI 及隨機指數已為重新回升，預料歐元短線可續呈上行。較近阻力先會看 1.05 關口。黃金比率計算，38.2%的反彈水準看至 1.0550，擴展至 50%及 61.8%的幅度則為 1.0675 及 1.0805。較近支持先看 25 天平均線 1.0370 以及 1.0270；而歐元兌美元曾在一月份曾守住關鍵的 1.02，倘若後市一旦失守，或見歐元將開展新一輪下滑；延伸支持料為 1.01 以至 1.00 關口。

JPY 日圓

美國對等關稅政策尚待研擬，美元挫跌

特朗普一直在承諾要實施對等關稅，但周四的指令遠未達到這一點，而是啟動了針對其他貿易夥伴對美國商品徵收關稅水平的一項將持續數周或數月的調查，

預估波幅：

阻力 154.70 – 156.50 – 158.00 – 160.00

支持 152.20 - 150.90 - 150.00*- 148.63

弱

強



香港灣仔軒尼詩道 288 號 英皇集團中心 8 樓 801 室 電話：2574 2229 傳真：2574 1630

縱橫匯海財經網站: www.MW801.com 電郵地址: mw@emperorgroup.com

版權所有 未經許可 不得轉載

本分析之資料或數據乃搜集自相信可靠之來源。本網頁有關人士並沒有表明、保證或承諾該等資料乃準確、完整及應屬可信。並且不會接受任何有可能直接或間接因網站內容，遺漏或文字上的錯誤，或因您未能進入網站，或因任何通過這個網站傳送或接收的指示或通知的延遲或失敗而引致的任何損失或破壞負責。此網頁內所載之內容不應理解為買入或出售任何證券、產品或服務之建議、邀請、廣告或勸誘。本網頁有關人士對於網頁所提供的任何資料或意見均屬可靠，惟其所產生之任何損失或虧損概不負任何責任。金融市場具一定風險，投資價格可跌可升。

然後制定應對措施。市場人士對於對等關稅政策仍在研究中感到寬慰，這提振了市場風險偏好，美元走低，非美貨幣大致走高。華爾街此前一直擔心關稅可能會加劇通脹並阻止美聯儲進一步降息。特朗普的商務部長盧特尼克表示，政府將逐一解決每個受影響國家的問題，並稱政府對這一問題的研究將於4月1日前完成。

美元兌日圓本周初在 150 關口上方似乎正找到支撐，甚至一度出現較明顯的反彈，以至 MACD 指標也剛上破訊號線，再而更回破了 25 天平均線，估計短線美元兌日圓尚有反撲動力。隨後較大阻力預估在 25 天平均線 154.70，延伸將看至 156.50 及 158 水準。短線支持位先看 152.20，下一級料為 150.90，關鍵著眼於 150 關口，倘若意外破位，延伸幅度參考去年 12 月 3 日低位 148.63。

GBP 英鎊

英國經濟去年第四季意外實現增長，助力英鎊上揚

英鎊周四跳漲，一方面受惠於美元回挫；另外，亦受助國內的利好數據。此前公佈的數據顯示英國經濟在去年第四季意外實現增長，為原本低迷的經濟前景提供了短暫的喘息機會。英國國家統計局的數據顯示，英國經濟去年第四季環比增長 0.1%。而經濟學家原本預測英國第四季 GDP 將萎縮 0.1%。目前市場預計英國央行今年將進一步降息 54 個基點。

英鎊兌美元踏破 1.25 關口，高位觸及 1.2570 水準上方。圖表見 RSI 及隨機指數再為上揚，而匯價暫且升破近月的頂部 1.2550 水準附近，故預料英鎊兌美元可望正延展新一行升勢。較近支撐料為 1.2450 及 25 天平均線 1.2380，之後看 1.2220 及 1.2150 水準。阻力位方面，阻力位料為 1.26 及 1.27，關鍵則會指向 250 天平均線 1.2750 以至去年 12 月高位 1.2811。

預估波幅：

阻力 1.2600 - 1.2700 - 1.2750 - 1.2811

支持 1.2450 - 1.2380 - 1.2220 - 1.2150

弱

強

本週要聞：

2月11日

英國央行曼恩稱並不希望進行一系列降息

CHF 瑞郎**瑞郎尚呈走穩態勢**


美元兌瑞郎走勢，技術圖表看，RSI 及隨機指數回跌，預示著美元兌瑞郎的回跌。阻力位預計在 0.92 以至 5 月 1 日高位 0.9224；中期關鍵參考 0.9440 及 0.9500。至於較近支撐預料在 50 天平均線 0.9025 水準，下一級預估在 250 天平均線 0.8860 以至 0.88 水平，再而將會回看去年 12 月低位 0.8734。

預估波幅：

阻力 **0.9200 - 0.9224 - 0.9440 - 0.9500**支持 **0.9025 - 0.8860 - 0.8800 - 0.8734**

弱

強

**AUD 澳元****市場風險偏好回溫，澳元上探頂部**

澳元兌美元走勢，技術圖表所見，匯價向上暫見在 0.63 受制，故有需要提防短期若一再未能衝破此關口則有機會遇到調整壓力。支持位參考 0.6160 及周一低位 0.6085，之後矚目於 0.60 的心理關口；中期關鍵指向 0.58。阻力位方面，以自去年 10 月的累計跌幅計算，23.6% 及 38.2% 的反彈幅度為 0.6285 及 0.6410，擴展至 50% 及 61.8% 的幅度為 0.6510 及 0.6615 水平。

預估波幅：

阻力 **0.6300 - 0.6410 - 0.6510 - 0.6615**支持 **0.6160 - 0.6085 - 0.6000** - 0.5800**

弱

強

**NZD 紐元****紐西蘭下周料減息半厘，紐元陷爭持走勢**

紐西蘭方面，紐西蘭央行下周三將召開會議。面對黯淡的經濟形勢，市場普遍預期紐西蘭央行將大幅減息 50 個基點。在議息決議前，預料紐元兌美元將陷於窄幅爭持，支持位料為 0.56 及 0.5540 水平；下一級支撐關注 0.55 這個半百關口，較大支撐參考 2020 年 3 月低位 0.5468。阻力位回看 0.57，下一級看至 0.5740 及 0.5780，再而參考 0.5850。關鍵阻力料為 0.60 關口。

預估波幅：

阻力 **0.5700 - 0.5740 - 0.5780 - 0.5850 - 0.6000***支持 **0.5600 - 0.5540* - 0.5500* - 0.5468**

弱

強

**CAD 加元****美元/加元初步下破技術底部，延展回落態勢**

美元兌加元走勢，技術圖表所見，RSI 及隨機指數維持下行，加深了美元兌加元的回調傾向。不過，當前仍需格外留意下方一個重要關卡 1.4260，自去年 12 月下旬以來，美元兌加元多番下探此區亦可勉力守住，故一旦此區失守，將更可確認新一浪跌勢展開，而在周四已初步出現了破位。黃金比率計算，38.2% 的回吐幅度在 1.4265，50% 及 61.8% 的幅度則在 1.4105 及 1.3945 水準。較大支撐參考 11 月 6 日低位 1.3820。至於阻力位先會看 25 天平均線 1.4350

預估波幅：

阻力 **1.4350 - 1.4500 - 1.4800 - 1.5000***支持 **1.4260* - 1.4105 - 1.3945 - 1.3820**

弱

強



及 1.45，下一級料為 1.48 及 1.50 水平。

CL 紐約期油

美國關稅推遲生效，油價止跌回穩

油價周四收盤基本持平，稍早一度下跌超過 1%，美國宣佈關稅生效時間推遲到至少 4 月，這給全球帶來了避免貿易戰的希望，貿易戰將給經濟和能源需求帶來壓力。美國原油期貨收報每桶 71.29 美元，下跌 8 美分，跌幅為 0.11%。油價稍早急挫，此前俄羅斯和烏克蘭之間可能達成和平協議令交易商擔心結束對莫斯科的制裁會令全球能源供應增加。美國總統特朗普命令商務和經濟官員研究對美國商品徵收關稅的國家徵收對等關稅的問題。市場參與者表示，他們要到 4 月 1 日才能提出建議，這樣就有更多的時間與貿易夥伴進行磋商。美國原油庫存增加也對市場造成了影響。美國能源信息署(EIA)周三公佈的數據顯示，上周美國原油庫存增幅超過預期。

技術圖表所見，RSI 及隨機指數已自超賣區開始呈回升，估計油價短線尚可繼續走穩。當前阻力位先看 50 天平均線 72.50 及 73.70，下一級指向 250 天平均線 75.80 以及 76.50 美元。支持位估計為 70 關口，進一步指向去年 12 月 20 日低位 68.42 以至 67 美元。


預估波幅：

阻力 72.50 - 73.70 - 75.80 - 76.50

支持 70.00* - 68.42 - 67.00*

弱

強



本週要聞：

EIA：美國一周原油每日進口量減少18.4萬桶

EIA：美國一周原油庫存增加407.0萬桶

EIA：美國一周餾分油庫存增加13.5萬桶

EIA：美國一周汽油庫存減少303.5萬桶

EIA：美國一周煉廠產能利用率上升0.5%



QR Code

http://www.mw801.com/platform/MW801_app

香港灣仔軒尼詩道 288 號 英皇集團中心 8 樓 801 室 電話：2574 2229 傳真：2574 1630
縱橫匯海財經網站：www.MW801.com 電郵地址：mw@emperorgroup.com

版權所有 未經許可 不得轉載

本分析之資料或數據乃搜集自相信可靠之來源。本網頁有關人士並沒有表明、保證或承諾該等資料乃準確、完整及應屬可信。並且不會接受任何有可能直接或間接因網站內容，遺漏或文字上的錯誤，或因您未能進入網站，或因任何通過這個網站傳送或接收的指示或通知的延遲或失敗而引致的任何損失或破壞負責。此網頁內所載之內容不應理解為買入或出售任何證券、產品或服務之建議、邀請、廣告或勸誘。本網頁有關人士對於網頁所提供的任何資料或意見均屬可靠，惟其所產生之任何損失或虧損概不負任何責任。金融市場具一定風險，投資價格可跌可升。