

今日重要經濟數據：

16:00 歐元區 2 月未經季節調整的經常帳・前值盈餘 248.7 億
16:00 歐元區 2 月經季節調整的經常帳・前值盈餘 393.5 億
20:30 美國初請失業金人數 (4 月 13 日當周)・預測 21.5 萬・前值 21.1 萬
20:30 美國初請失業金人數四周均值 (4 月 13 日當周)・前值 21.425 萬
20:30 美國續請失業金人數 (4 月 6 日當周)・前值 181.7 萬
20:30 美國 4 月費城聯邦儲備銀行製造業指數・預測負 0.5・前值正 3.2
22:00 美國 3 月成屋銷售年化總數・預測 417 萬戶・前值 438 萬戶
22:00 美國 3 月成屋銷售月率・前值+9.5%
22:00 美國 3 月領先指標・預測-0.1%・前值+0.1%

關注焦點：

周四：
美國 3 月成屋銷售 (22:00)
美國 3 月領先指標 (22:00)

新聞簡要：

4月15日

以色列軍方誓言對伊朗襲擊作出回應，各國呼籲保持克制

美國 3 月零售銷售較前月增加 0.7%
美國 3 月扣除汽車的零售銷售較前月增加 1.1%

美聯儲威廉姆斯稱目前政策仍具限制性，今年可能降息

4月16日

中國第一季 GDP 同比增長 5.3%，環比增長 1.6%
美國 3 月產能利用率為+78.4%
美國 3 月工業生產較前月增長 0.4%
美國 3 月製造業產出較前月增長 0.5%
美國 3 月房屋開工下降 14.7%，年化總數為 132.1 萬戶
美國 3 月建築許可減少 4.3%，年化總數為 145.8 萬戶

伊朗總統稱，任何損害其利益的行動都將受到嚴厲回應

美聯儲主席鮑威爾認為利率將長期處於高位
美聯儲戴利：FED 不應在沒有降息緊迫性的時候採取緊急行動

4月17日

褐皮書：美國經濟活動在最近幾周有所擴張

美聯儲梅斯特：今年通脹率略高於預期，我們不必急於放鬆政策

克利夫蘭聯儲總裁：美聯儲將在某個時候降息，但不必著急

美國 2 月整體資本淨流入 516 億美元，中國繼續減持美債

XAU 倫敦黃金

金價隨避險需求減弱而回落

倫敦黃金周三回落，美國降息希望減弱造成的壓力蓋過了中東地緣政治動盪引發的避險需求帶來的提振，但金價仍徘徊在上周創下的紀錄高位附近。目前，地緣政治的不確定性繼續為黃金提供支撐，如果局勢出現任何升級，那麼金價可能會再為飆高。伊朗表示，其軍隊已準備好應對以色列的任何攻擊。伊朗上周末對以色列發動了有史以來的首次直接襲擊，以報復以色列疑似在 4 月 1 日對伊朗駐敘利亞使館的襲擊。

技術走勢而言，金價於上周創紀錄高位前已見在 2320 有著很好的撐，即使在周五創高位後急挫，亦依然可在此區之上尋獲支撐，剛在本周一，金價低位為 2024 美元，換言之，即要慎防若後市失守此區，金價升勢將有扭轉的風險，以黃金比率計算，38.2%的回調幅度看至 2322 美元，擴大幅度至 50%及 61.8%則為 2288 及 2254 美元。然而，倘若 2320 未有失守的情況下，當前仍會傾向奉行小回大漲的格局。上望阻力位預料為 2400，這兩日仍有曾上試，但就是叩門不入，其後阻力料為 2430 美元，下一級預料為 2460 及 2500 美元關口。

倫敦黃金4月18日

預測早段波幅：2354 - 2374

阻力 2381 - 2395 - 2409

支持 2340 - 2326 - 2306

SPDR Gold Trust黃金持有量：

4月8日-827.85噸

4月9日-828.71噸

4月10日-828.45噸

4月11日-830.75噸

4月12日-826.72噸

4月15日-828.45噸

4月16日-830.18噸

4月17日-827.59噸

4月17日上午定盤價：2393.75

4月17日下午定盤價：2390.35

弱 強

XAG 倫敦白銀

白銀陷盤整待變階段

世界白銀協會表示，預計 2024 年全球白銀供應缺口將擴大 17%，達到 2.153 億金衡盎司，因工業消費強勁帶動需求增長 2%，而總供應量下降 1%。

技術走勢而言，銀價上周五漲至 29.79 美元，創下 2021 年 2 月以來的最高水平，但之後已告大幅回落。當前阻力看至 29 及 29.50 美元，關鍵將矚目於 30 美元關口，過去在 2021 年 2 月高位是 30.03，2020 年 8 月則是 29.84，其時均是在未有衝破 30 關口的情況下有著大幅回挫，故此更顯 30 關口的重要性。支持位回看 28.00 關口，而近期銀價的回調亦於 27.50 有著重大支撐，故此區料為銀價可能維持上升態勢的分界線，較大支撐看至 26.80 及 26.10 美元。

倫敦白銀4月18日

預測早段波幅：28.05 - 28.30

阻力 28.55 - 28.80 - 29.05/29.40

支持 27.80 - 27.55 - 27.20/26.80

iShares Silver Trust白銀持有量：

4月8日-13,745.55噸

4月9日-13,745.55噸

4月10日-13,623.26噸

4月11日-13,496.72噸

4月12日-13,496.72噸

4月15日-13,283.44噸

4月16日-13,256.43噸

4月17日-13,132.73噸

弱 強

EUR 歐元**歐元低位盤整，受制 6 月減息預期**

美元周三出現六日來的首次下跌，投資者了結獲利，此前美國聯邦儲備理事會(FED)官員重申在等待新的經濟數據之際暫緩降息周期。包括鮑威爾在內的美聯儲決策者幾乎沒有就何時可能降息給出任何暗示，而是表示貨幣政策需要在更長時間內保持限制性。美元指數從周二創下的五個半月高位 106.51，周三回跌至回落至 106 水準下方。而去年 10 月高位在 107.34。最近的數據顯示，美國經濟依然強於預期，促使投資者減少了對未來降息的押注。美聯儲周三發佈的最新褐皮書再次證明了這一點。報告顯示，美國經濟活動在 2 月底至 4 月初略有擴張，企業表示他們預計通脹壓力將保持穩定。與此同時，中東衝突擴大的風險在短期內增加了美元的避險吸引力。

在周三因應美元回吐，歐元兌美元亦相應回升，但尚未有扭轉弱勢的跡象。歐洲央行多位決策者周二繼續給出 6 月降息的理由，歐元區通脹率保持在勢將在明年回到 2% 的路徑上，儘管道路仍然崎嶇不平。技術圖表可見，歐元兌美元上周自 1.09 水準遇阻回落，繼而本周更下破 1.07 關口，而二月中旬低位 1.0693，亦即此區失守後，預料歐元正開啟新一波下跌。較大支持將會看至 1.06 及 11 月低位 1.0515，之後就是 10 月低位 1.0450 以至 1.03 水準。上方阻力則會回看 1.07 及 1.0760，較大阻力看至 100 天平均線 1.0860 水平。

預估值幅：

阻力 1.0700 - 1.0760 - 1.0860

支持 1.0600 - 1.0515 - 1.0450 - 1.0300

弱

強



本週要聞：

15/4

歐元區2月工業生產較上年同期下降6.4%，較前月上升0.8%

歐洲央行委員雷恩表示如果通脹放緩符合預期，歐洲央行的指標利率可以在6月下調

16/4

歐元區2月未經季節調整的貿易順差為236億

德國4月ZEW經濟現況指數為負79.2

德國4月ZEW經濟景氣指數為正42.9

德國3月批發物價較前月上漲0.2%，較上年同期下跌3.0%

JPY 日圓**日圓再創低位，退守 155 關口**

美元兌日圓在周三出現挫跌。此前，美國、日本和韓國的財政領導人在周三舉行的首次三邊會議上同意就外匯市場的動態進行“密切磋商”，承認了日韓對其貨幣近期大幅下跌的關切。這有可能正為日本貨幣官員即將採取干預措施埋下伏筆。美元兌日圓二曾觸及 154.78，為 34 年來最低。目前市場提高了日本當局可能干預支撐日圓的門檻，從之前的 152 提到了現在的 155。

技術走勢而言，圖表見 RSI 及隨機指數仍居於超買區域，在關鍵的 152 關口破位後，預料 155 這個半百關口將會是另一重要參考，故此區若然在短期未能進一步衝破，則慎防美元轉而回落。較近支撐回看 153.80 水準。由 3 月 11 日低位 146.47 開始的累計漲幅計算，23.6%及 38.2% 的回吐幅度為 152.85 及 151.60，擴展至 50%及 61.8%

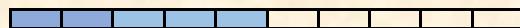
預估值幅：

阻力 155.00* - 155.80 - 157.00

支持 153.80 - 152.85 - 151.60 - 150.65 - 149.65

弱

強



本週要聞：

17/4

美日韓財政領導人同意就外匯市場動態“密切磋商”

香港灣仔軒尼詩道 288 號 英皇集團中心 8 樓 801 室 電話：2574 2229 傳真：2574 1630

縱橫匯海財經網站: www.MW801.com 電郵地址: mw@emperorgroup.com

版權所有 未經許可 不得轉載

本分析之資料或數據乃搜集自相信可靠之來源。本網頁有關人士並沒有表明、保證或承諾該等資料乃準確、完整及應屬可信。並且不會接受任何有可能直接或間接因網站內容、遺漏或文字上的錯誤，或因您未能進入網站，或因任何通過這個網站傳送或接收的指示或通知的延遲或失敗而引致的任何損失或破壞負責。此網頁內所載之內容不應理解為買入或出售任何證券、產品或服務之建議、邀請、廣告或勸誘。本網頁有關人士對於網頁所提供的任何資料或意見均屬可靠，惟其所產生之任何損失或虧損概不負任何責任。金融市場具一定風險，投資價格可跌可升。

則為 150.65 及 149.65。另一邊廂，預計較大阻力為 155.80 及 157 水準。

GBP 英鎊

英鎊低位爭持

英鎊兌美元周二一度下試至五個月低位 1.2405，技術圖表見 RSI 及隨機指數急速回跌，而匯價更已跌破 1.25 的心理關口支撐，同時亦即下破近期的區間底部，預料英鎊美元將會續陷疲態，預料延伸弱勢將會看至 1.24 及 1.2360 水平，下一級指向 1.2180 以至 1.20 關口。至於阻力位預料在 250 天平均線 1.2580 及 1.2710，下一級參考 3 月 8 日高位 1.2893。

預估波幅：

阻力 1.2580 - 1.2710 - 1.2893

支持 1.2400 - 1.2360 - 1.2180 - 1.2000**

弱

強



本週要聞：

16/4

英倫銀行候任副行長隆巴爾代利：政策前景面臨雙面風險

英國3月請領失業金人數較前月增加1.09萬人
英國截至2月的三個月平均每周薪資所得較上年同期增長5.6%

英國截至2月的三個月平均每周薪資所得(不包括獎金)同比增長6.0%

英國截至2月的三個月ILO失業率為4.2%

關注焦點：

周五：英國3月零售銷售 (14:00)

CHF 瑞郎

美國降息押注減弱，美元續呈走高

美元兌瑞郎走勢，匯價上周三之上揚突破了近期的爭持局面，若續可持穩於 0.91 水準之上，料將展開新一波升勢。其後阻力將參考 2023 年 10 月 3 日高位 0.9244，下一級指向 0.95 關口。支持位回看 0.90 關口，較大支撐料為 0.8950 以及 100 天平均線 0.8750 水平。

預估波幅：

阻力 0.9244 - 0.9500*

支持 0.9100 - 0.9000** - 0.8950 - 0.8750

弱

強



AUD 澳元

受制地緣政治憂慮，澳元續呈挫跌

澳元兌美元方面，技術走勢而言，澳元兌美元正跌向 0.64 關口，而 0.6480 這個支持位置的失守正示意著澳元再陷跌勢，之前 3 月 5 日澳元低位 0.6476，4 月 1 日低位 0.6479。預估其後支持為 0.63 及去年 10 月 26 日低位 0.6268，下一級支撐看至 0.62 及 0.60 關口。阻力位則預估為 0.6450 及 0.65，較大阻力看至 25 天平均線 0.6540 及 0.6580。

預估波幅：

阻力 0.6450 - 0.6500 - 0.6540 - 0.6580

支持 0.6300 - 0.6268 - 0.6200 - 0.6000*

弱

強



NZD 紐元**紐元顯著失守 0.60 關口，延展下行走勢**

紐元兌美元走勢，技術圖表見，0.60 關口失守，正展開新一波下跌，支持位預料在 0.5860，關鍵看至 10 月低位 0.5771，下一級看至 0.57 及 0.5550。阻力位回看 0.5920 及 0.60，較大阻力估計在 0.6050 及 100 天平均線 0.6130，關鍵阻力矚目於 0.62 水準。

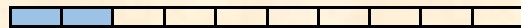
預估值幅：

阻力 0.5920 - 0.6000 - 0.6050 - 0.6130 - 0.6200*

支持 0.5860 - 0.5771* - 0.5700 - 0.5550

弱

強

**CAD 加元****加元續處弱勢**

美元兌加元走勢，當前較近支撐料為 1.3750 及 1.3680，下一關鍵支撐為上升趨向線 1.35，倘若失守才見美元有回跌傾向，其後支持位留意 1.3430 及 1.3375。上望阻力位預料在 1.3850 及 1.40 關口，下一級指向 1.42 水準。

預估值幅：

阻力 1.3850 - 1.4000* - 1.4200

支持 1.3750 - 1.3680 - 1.3500** - 1.3430

弱

強

**CL 紐約期油****油價挫跌，探著趨向線支持**

油價周三挫跌，受美國商業庫存增加、中國經濟數據疲軟以及美國在烏克蘭和以色列援助法案上取得進展打壓。5 月美國原油期貨收跌 2.67 美元，報每桶 82.69 美元，為 3 月 20 日以來最大跌幅。本周油價走軟，因經濟逆風抑制了地緣政治緊張局勢帶來的漲幅，市場正在關注以色列可能如何應對伊朗上周末的襲擊。分析師預計，伊朗對以色列史無前例的導彈和無人機襲擊不會促使美國對伊朗的石油出口實施大規模制裁。另外，政府數據顯示，上周美國原油庫存增加了 270 萬桶，達到 4.6 億桶，幾乎是路透調查中分析師預期的 140 萬桶的兩倍。


預估值幅：

阻力 85.00 - 87.67 - 88.30 - 90.00*

支持 82.70* - 80.05 - 77.70 - 75.35

弱

強



本週要聞：

EIA：美國一周汽油庫存減少115.4萬桶

EIA：美國一周原油庫存增加273.5萬桶

EIA：美國一周餾分油庫存減少276.0萬桶

EIA：美國一周煉廠產能利用率下降0.2個百分點

技術走勢而言，RSI 及隨機指數自超買區域回落，而油價多日來於 84 美元上方橫盤，向上則受限 88 美元，正預示著油價或會即將開展回調行情。支撐 84 美元在周三失守，目前焦點在上升趨向線 82.70，若然亦為失守，估計挫跌行情進一步加劇。以自去年十二月的累計漲幅計算，38.2%的回吐水準為 80.05 美元，擴展至 50%及 61.8%則為 77.70 及 75.35 美元。阻力位先會回看 85 及上周高位 87.67，較大阻力看至 88.30 以至 90 關口。



QR Code

http://www.mw801.com/platform/MW801_app

香港灣仔軒尼詩道 288 號 英皇集團中心 8 樓 801 室 電話：2574 2229 傳真：2574 1630
縱橫匯海財經網站：www.MW801.com 電郵地址：mw@emperorgroup.com

版權所有 未經許可 不得轉載

本分析之資料或數據乃搜集自自信可靠之來源。本網頁有關人士並沒有表明、保證或承諾該等資料乃準確、完整及應屬可信。並且不會接受任何有可能直接或間接因網站內容，遺漏或文字上的錯誤，或因您未能進入網站，或因任何通過這個網站傳送或接收的指示或通知的延遲或失敗而引致的任何損失或破壞負責。此網頁內所載之內容不應理解為買入或出售任何證券、產品或服務之建議、邀請、廣告或勸誘。本網頁有關人士對於網頁所提供的任何資料或意見均屬可靠，惟其所產生之任何損失或虧損概不負任何責任。金融市場具一定風險，投資價格可跌可升。