

MARKET WATCH 9月30日 星期一

今日重要經濟數據：

14:00 德國 8 月進口物價月率・預測-0.3%・前值-0.4%
14:00 德國 8 月進口物價年率・預測+0.3%・前值+0.9%
14:00 德國 7 月實質零售銷售月率・預測+0.1%・前值-1.2%
14:00 德國 7 月實質零售銷售年率・前值-1.7%
14:00 英國第二季國內生產總值(GDP)年率終值・預測+0.9%・前值+0.9%
14:00 英國第二季企業投資季率・前值-0.1%
14:00 英國第二季企業投資年率・前值-1.1%
14:00 英國第二季 GDP 季率・預測+0.6%・前值+0.6%
15:00 瑞士 9 月 KOF 經濟領先指標・預測 101.0・前值 101.6
16:30 英國 8 月消費者信貸・預測增加 14.00 億・前值增加 12.15 億
16:30 英國 8 月抵押貸款發放金額・預測增加 28.00 億・前值增加 27.86 億
16:30 英國 8 月抵押貸款批准件數・預測 64,000・前值 61,985
16:30 英國 8 月 M4 貨供額月率・前值+0.3%
20:00 德國 9 月消費者物價指數(CPI)月率初值・預測+0.0%・前值-0.1%
20:00 德國 9 月消費者物價指數(CPI)年率初值・預測+1.7%・前值+1.9%
20:00 德國 9 月消費物價調和指數(HICP)月率初值・預測+0.0%・前值-0.2%
20:00 德國 9 月消費物價調和指數(HICP)年率初值・預測+1.9%・前值+2.0%
21:45 美國 9 月芝加哥 PMI・預測 46.3・前值 46.1

關注焦點：

周一：
鮑威爾在 **NABE** 年會發表講話 (深夜 01:00)

周二：
中華人民共和國成立 75 周年
美國 9 月製造業 PMI (21:45)
美國 9 月 ISM 製造業 PMI (22:00)

周三：
美國 9 月 ADP 民間就業崗位 (20:15)

周四：
美國 9 月服務業 PMI (21:45)
美國 9 月 ISM 非製造業 PMI (22:00)

周五：
美國 9 月就業數據 (20:30)

新聞簡要：

9月27日

美國 8 月個人支出較前月增加 0.2%
美國 8 月個人所得較前月增加 0.2%
美國 8 月 PCE 物價指數較前月上升 0.1%，較上年同期上升 2.2%
美國 8 月核心 PCE 物價指數較前月上升 0.1%，較上年同期上升 2.7%

密西根大學 9 月美國消費者現況指數終值為 63.3
密西根大學 9 月美國消費者信心指數終值為 70.1
密西根大學 9 月美國消費者預期指數終值為 74.4

聖路易斯聯儲總裁穆薩萊姆稱美聯儲應“循序漸進地”降息

XAU 倫敦黃金**黃金呈初步調整，踏入整固階段**

由月中美聯儲降息，到上周中國推出一連串重磅刺激措施，激勵投資風險情緒，環球股市普遍見顯著上漲，美元則告承壓，近日維持於低位區間遊走，美元指數周五晚跌見至 100.15 水準的 14 個月低位。人民幣刷新 16 個月高位，中國刺激政策還促使對風險敏感的澳元和紐元持於高位，而金價亦連番刷新紀錄高位。到上週五公佈了美聯儲青睞的 PCE 物價指數，8 月核心 PCE 物價指數年率上升 2.7%，月率上升 0.1%，跟市場預期相符合。數據公佈後，根據 CME FedWatch Tool，交易商目前預計美聯儲在 11 月 7 日會議上降息 50 個基點的概率為 53%，高於一周前的 37%，而降息 25 個基點的概率為 47%。本周將會迎來中國國慶長假期，而重點將關注美聯儲主席鮑威爾等多位聯儲官員發表講話，數據方面則會矚目於美國 9 月非農就業數據，還有歐美多國的 9 月製造業和服務業 PMI 數據；投資者還會繼續留意中東局勢。

倫敦黃金在上周五出現回跌，一度低見至 2645 美元下方，此前連續四個交易日刷新歷史高點，金價上周四創下 2685 美元的歷史新高。今年以來金價累計上漲約 28%，為 14 年來最大漲幅。技術走勢而言，隨著金價上周五的回落，以至 RSI 及隨機指數亦已自超買區域回跌，預料金價開始呈調整壓力。以 9 月份的累計漲幅計算，23.6% 及 38.2% 的調整幅度在 2635 及 2603 美元，擴展 50% 及 61.8% 為 2578 及 2553 美元。當前阻力將會指向 2685 及 2700 關口，下一級看至 2750；中線目標市場士大多已指向 3000 美元關口。

XAG 倫敦白銀**白銀觸碰 12 年高位後回挫，醞釀調整壓力**

倫敦白銀上周四觸及 2012 年 12 月以來的最高點 32.71 美元，但其後有著較明顯之回落，周五尾盤見至 31.60 水準。技術圖表見 RSI 及隨機指數已自超買區域出現下跌，而一上升趨向線目前位於 31.43，故需慎若後市下破此區則示意著調整壓力加大。以近月漲幅計算，23.6% 及 38.2% 的回調幅度為 31.51 及 30.78 美元，擴展至 50% 及 61.8% 則為 30.18 及 29.58 美元。較近阻力位料為 31.75 及 32.00，下一級阻力會看至 32.30 及 32.70 美元。

倫敦黃金9月30日至10月4日預測波幅：
阻力 2674 - 2694 - 2725 - 2762 - 2798
支持 2653 - 2638 - 2622 - 2602 - 2581

倫敦黃金9月30日
預測早段波幅：2650 - 2665
阻力 2673 - 2681 - 2689 - 2705
支持 2643 - 2634 - 2628 - 2619

SPDR Gold Trust黃金持有量：


9月23日-875.39噸
9月24日-877.12噸
9月25日-877.12噸
9月26日-877.12噸
9月27日-877.12噸

9月27日上午定盤價：2660.55

9月27日下午定盤價：2661.85

弱

強



倫敦白銀9月30日至10月4日預測波幅：
阻力 31.90 - 32.20 - 32.80 - 33.40 - 33.95
支持 31.55 - 31.00 - 30.45 - 29.80 - 29.20


倫敦白銀9月30日
預測早段波幅：31.40 - 31.75
阻力 32.10 - 32.40 - 32.65 - 33.15
支持 31.10 - 30.75 - 30.25 - 29.80

iShares Silver Trust白銀持有量：

9月23日-14,528.45噸
9月24日-14,457.51噸
9月25日-14,457.51噸
9月26日-14,602.21噸
9月27日-14,636.26噸

弱

強



EUR 歐元**通脹數據公佈後投資者加大對歐洲央行降息的押注**

由於能源成本下降，法國 9 月份消費者物價漲幅低於預期。西班牙的消費者物價調和指數 (HICP) 升幅降至 1.7%。德國和歐元區的通脹數據將於本周公佈。貨幣市場現預計歐洲央行 10 月份降息的可能性為 80%，上周初約為 20%，數據公佈前為 60%。

歐元兌美元走勢，技術圖表見，歐元兌美元近幾日明顯居於 1.12 下方，在 8 月下旬匯價曾在此關口遇阻後回落，因此，隨著 RSI 及隨機指數均剛呈回落跡象，若然短線匯價尚未可明確突破 1.12 關口，則短線或有回調傾向，支持位先會回看 1.1060 及 1.10，較大支撐料為 1.0950 及 1.0880 水平。至於向上較大阻力將會參考去年 7 月高位 1.1275 以至 1.15 關口。


預估波幅：

阻力 1.1200* - 1.1275 - 1.1500

支持 1.1060 - 1.1000* - 1.0950 - 1.0880

弱

強

**JPY 日圓****通脹數據後美元走軟，石破茂贏得選舉後日圓上揚**

日本即將上任的新首相石破茂周日表示，日本的貨幣政策必須保持寬鬆的趨勢。當被問及日本央行是否會進一步加息時，石破茂對日本放送協會 (NHK) 表示，將由日本央行決定，央行的職責是實現價格穩定，它與政府密切合作。他表示，從政府的角度來看，鑒於當前的經濟狀況，貨幣政策必須保持寬鬆趨勢。

美元周五走低，美國通脹數據顯示物價壓力繼續減弱，而日圓兌美元走強，之前被視為利率鷹派的石破茂贏得自民黨黨魁選舉，將成為日本下任首相。美國 8 月個人消費支出 (PCE) 物價指數環比上升 0.1%，符合預期，7 月升幅確認為 0.2%。8 月 PCE 物價指數同比上漲 2.2%，7 月上漲 2.5%。此外，佔美國經濟活動三分之二以上的消費者支出在 8 月環比增長 0.2%，7 月增幅確認為 0.5%。雖然 8 增幅略低於預期的 0.3%，但表明第三季度經濟仍保持了一定的增長勢頭。

美元兌日圓走勢，從技術圖表可見，RSI 及隨機指數回挫，匯價有探低傾向。下方較近支持預估在 141.70 及 140 關口，進一步參考 138。較近阻力料為 144.50 及 145.60，下一級預估在 147.20 水準。

預估波幅：

阻力 144.50 - 145.60 - 147.20

支持 141.70 - 140.00 - 138.00

弱

強



新聞簡要

9月27日

日本下任首相石破茂稱利率由日本央行決定，不會提出任何要求

9月29日

日本即將上任的新首相石破茂呼籲保持寬鬆貨幣政策

GBP 英鎊**英鎊自高位回挫，技術面轉弱**

英鎊兌美元上周三曾觸及 2022 年 2 月以來的高位 1.3429，但隨後出現回挫，並終止了之前的五日連升走勢。不過，到周四，受中國刺激舉措提振投資者風險偏好的推動，英鎊兌美元又再為回穩，但僅輕微再創高位至 1.3434；英國央行與其他主要央行的貨幣政策分化也為英鎊提供支撐。英國通脹率比預期頑固，引發市場預期英國央行將採取更為漸進的寬鬆周期。技術圖表所見，隨機指數自超買區域出現初步回跌，而英鎊兌美元暫見未能上闖 1.35 關口，有機會正醞釀著回調壓力。支持位先看 1.33 及 1.3250，較大支撐預料為 25 天平均線 1.3190 以至 1.30 關口。阻力預估為 1.3430，此前三日已見匯價受制於此區，下個關鍵料為 1.35 及 1.3650 水準。

預估波幅：

阻力 1.3430* - 1.3500 - 1.3650

支持 1.3300 - 1.3250 - 1.3190 - 1.3000

弱

強

**CHF 瑞郎****數據顯示 8 月通脹繼續緩解，美元承壓**

美元周五走低，數據顯示美國通脹繼續緩解，這增加了美聯儲在 11 月政策會議上大幅降息的可能性。數據顯示，美聯儲青睞的通脹指標--8 月個人消費支出(PCE)物價指數環比上漲 0.1%，符合預期，7 月漲幅確認為 0.2%；8 月 PCE 物價指數同比上漲 2.2%，這是 2021 年 2 月以來的最小同比增幅，7 月增幅為 2.5%。PCE 數據總體上符合通脹放緩的趨勢。

預估波幅：

阻力 0.8550 - 0.8680 - 0.8750 - 0.8820

支持 0.8400 - 0.8374 - 0.8331 - 0.8000*

弱

強



美元兌瑞郎走勢，技術圖表見，近月以來 RSI 及隨機指數均呈上落，預料短期美元兌瑞郎仍會延續著近月以來區間上落的格局。當前阻力預料在 0.8550 及 0.8680，下一級留意 0.8750 及 200 天平均線 0.8820 水準。至於較近支撐 0.84，之後將矚目於 9 月 6 日低位 0.8374，再而破位料見美元跌勢加劇，其後支撐則會參考 2023 年 12 月 28 日低位 0.8331，中線關鍵指向 0.80 關口。

AUD 澳元**澳元再上衝 0.69，受對中國刺激計劃的樂觀情緒提振**

美國 8 月消費者支出增幅略低於預期，但這幾乎沒有改變人們對第三季度經濟繼續穩健增長的預期，與此同時，物價同比漲幅降至逾三年半以來最小；數據亦沒有疲軟到足以迫使美聯儲如投資者所希望的那樣在 11 月再次降息 50 個基點。本周公佈的 9 月就業報告將為未來降低借貸成本的幅度提供更多線索。

澳元兌美元走勢，技術圖表所見，RSI 及隨機指數正自超買區域呈初步回落，示意調整壓力加劇。支持位先會留意 25 天平均線 0.6760 及 0.6560，下一級料為 0.65 水準。阻力位預料在 0.6900 以至 0.70 關口，中線關鍵參考去年 2 月高位 0.7157。

預估值幅：

阻力 0.6900 - 0.7000 - 0.7157

支持 0.6760 - 0.6560 - 0.6500

弱

強

**NZD 紐元****紐元呈技術超買，回跌在即**

紐元兌美元走勢，技術圖表所見，RSI 及隨機指數均已陷於超買區域，料正醞釀著回調壓力。以八月以來的漲幅計算，38.2%及 50%的調整幅度為 0.6160 及 0.6100，擴展至 61.8%的幅度則在 0.6040。8 月 15 日低位 0.5970 則為另一參考，下一個依據為 8 月 5 日低位 0.5849。至於上方阻力估計為 0.6350 以至 0.64 水準，較大阻力料為 0.65 關口。

預估值幅：

阻力 0.6350 - 0.6400 - 0.6500

支持 0.6160 - 0.6100 - 0.6040 - 0.5970

弱

強

**CAD 加元****數據推動減息預期，加元回軟**

上周五公佈的數據顯示，在零售業和公共部門增長的推動下，加拿大 7 月份國內生產總值(GDP)增長 0.2%，快於預期。然而，8 月份的初步數據顯示，由於石油和天然氣開採業以及公共部門的增長被製造業以及運輸和倉儲業的萎縮所抵消，8 月經濟基本保持不變。加拿大央行曾在 7 月預測第三季度經濟增長 2.8%，但此後公佈的數據讓經濟學家對這一預測軌跡產生了懷疑，並提高了對 10 月份降息幅度大於往常的押注。貨幣市場認為，央行在 10 月 23 日宣佈降息 50 個基點的可能性約為 50%，並預計 12 月份肯定還將再降息 25 個基點。

美元兌加元走勢，技術圖表見 RSI 及隨機指數自超賣區域回升，預料美元兌加元短線稍告喘穩。阻力位估計在

預估值幅：

阻力 1.3550 - 1.3640 - 1.3700 - 1.3750

支持 1.3400 - 1.3350 - 1.3174* - 1.3000*

弱

強



1.3550 及 50 天平均線 1.3640 水準，下一級看至 1.37 及 1.3750 水平，關鍵指向 1.38。下方支撐預料在 1.34 及 1.3350，關鍵支持參考 1.3174，此為 2023 年 12 月低位；之後關鍵指向 1.30 關口。

CL 紐約期油

油價稍為喘穩，市場評估供應增加前景和中國刺激措施

油價周五收高，但周線下跌，投資者評估全球供應增加的預期和最大原油進口國中國的新刺激措施。近月美國原油期貨收漲 0.51 美元，或 0.75%，結算價報 68.18 美元。整周美國原油期貨下跌約 5%。中國央行周五降準降息，中國政府正在進行最後的刺激攻勢，以將經濟增長拉回今年約 5%的目標。兩位消息人士稱，OPEC 和其包括俄羅斯在內的盟友組成的 OPEC+聯盟將繼續執行從 12 月起每月增產 18 萬桶/日的計劃。英國《金融時報》周三的一篇報導稱，計劃增產的原因是沙特決定放棄 100 美元的油價目標，以獲得市場份額。

技術圖表所見，RSI 及隨機指數延續下行，而油價在上周初再為受制於 72.50 阻力，故短期下行壓力料會持續。支持預估在 67 及 9 月 10 日低位 65.27，下一級料為 100 個月平均線 64.50 及 63.60 美元。至於當前阻力看至 70 及 25 天平均線 70.85，關鍵為 71.70，若然油價後市可突破這區趨向線阻力，亦即近兩個月的技術弱勢得以扭轉。

預估波幅：

阻力 70.00 - 70.85 - 71.70* - 72.50*

支持 67.00 - 65.27 - 64.50 - 63.60

弱

強



QR Code

http://www.mw801.com/platform/MW801_app

香港灣仔軒尼詩道 288 號 英皇集團中心 8 樓 801 室 電話：2574 2229 傳真：2574 1630
縱橫匯海財經網站：www.MW801.com 電郵地址：mw@emperorgroup.com

版權所有 未經許可 不得轉載

本分析之資料或數據乃搜集自相信可靠之來源。本網頁有關人士並沒有表明、保證或承諾該等資料乃準確、完整及應屬可信。並且不會接受任何有可能直接或間接因網站內容、遺漏或文字上的錯誤，或因您未能進入網站，或因任何通過這個網站傳送或接收的指示或通知的延遲或失敗而引致的任何損失或破壞負責。此網頁內所載之內容不應理解為買入或出售任何證券、產品或服務之建議、邀請、廣告或勸誘。本網頁有關人士對於網頁所提供的任何資料或意見均屬可靠，惟其所產生之任何損失或虧損概不負任何責任。金融市場具一定風險，投資價格可跌可升。